ЧЕРКАСЬКА МІСЬКА РАДА
ВИКОНАВЧИЙ КОМІТЕТ

РІШЕННЯ

Від 14.08.2026 № 1121

м. Черкаси

Про звіт щодо виконання бюджету
Черкаської міської територіальної
громади за І півріччя 2026 року

Відповідно до підпункту 1 частини «а» статті 28 Закону України «Про місцеве самоврядування в Україні», статті 80 Бюджетного кодексу України, виконавчий комітет Черкаської міської ради

ВИРІШИВ:

1. Затвердити та подати на розгляд міської ради звіт щодо виконання бюджету Черкаської міської територіальної громади за І півріччя 2026 року, зокрема:

1.1. Звіт про фінансовий стан (баланс) бюджету Черкаської міської територіальної громади станом на 01.07.2026 згідно з додатком 1;

1.2. Довідку про виконання бюджету Черкаської міської територіальної громади станом на 01.07.2026 згідно з додатком 2;

1.3. Звіт про виконання доходної частини бюджету Черкаської міської територіальної громади за І півріччя 2026 року згідно з додатком 3;

1.4. Звіт про фінансування бюджету Черкаської міської територіальної громади за І півріччя 2026 року згідно з додатком 4;

1.5. Звіт про виконання видаткової частини бюджету Черкаської міської територіальної громади за І півріччя 2026 року згідно з додатком 5;

1.6. Звіт про виконання повернення кредитів до бюджету Черкаської міської територіальної громади та розподіл надання кредитів з бюджету Черкаської міської територіальної громади за І півріччя 2026 року згідно з додатком 6;

1.7. Інформацію про стан місцевого боргу станом на 01 липня 2026 згідно з додатком 7;

1.8. Інформацію про стан гарантованого боргу станом на 01 липня 2026 року згідно з додатком 8;

1.9. Інформацію про використання коштів бюджету Черкаської міської територіальної громади (пояснюючої до звіту про виконання бюджету Черкаської міської територіальної громади за І півріччя 2026 року) згідно з додатком 9.

2. Контроль за виконанням рішення покласти на міського голову Бондаренка А.В.

Міський голова Анатолій БОНДАРЕНКО

Додаток 9
до рішення виконавчого комітету
від 14.08.2026 № 1121

ІНФОРМАЦІЯ
про використання коштів бюджету міської територіальної громади
(пояснююча до звіту про виконання
бюджету Черкаської міської територіальної громади за І півріччя 2026 року)

Виконання бюджету Черкаської міської територіальної громади відбувається в умовах дії воєнного стану, запровадженого на всій території України Указом Президента від 24.02.2022 № 64/2022 «Про введення воєнного стану в Україні».

В умовах дії воєнного стану бюджет Черкаської міської територіальної громади виконується із збереженням всіх соціальних стандартів. Виходячи із фінансових можливостей у першочерговому порядку забезпечується потреба в коштах на оплату праці працівників бюджетних установ відповідно до встановлених законодавством України умов оплати праці та на проведення розрахунків за електричну та теплову енергію, водопостачання, водовідведення, природний газ та послуги зв'язку, які споживаються бюджетними установами. Доходи бюджету за звітній період (без офіційних трансфертів) виконані на рівні 44 %, витрати бюджету – на рівні 46 %.

В бюджеті Черкаської міської територіальної громади в межах міських цільових програм передбачені видатки на реалізацію заходів спрямованих на підтримку Збройних Сил України, територіальних підрозділів центральних органів виконавчої влади, що пов’язані зі здійсненням заходів правового режиму, заходи та роботи з територіальної оборони міста в особливий період, а саме: по Міській цільовій Програмі підтримки Збройних Сил України на 2026-2027 роки в сумі 163,2 млн грн, по Програмі протидії тероризму на території міста Черкаси на 2026-2030 роки в сумі 10,0 млн грн, по Програмі забезпечення законності та профілактики правопорушень у місті Черкаси на 2022-2026 роки в сумі 35,7 млн грн, по Міській цільовій програмі заходів та робіт з територіальної оборони м. Черкаси на 2025-2027 роки в сумі 13,0 млн грн, Програма реалізації заходів цивільного захисту населення та території Черкаської міської територіальної громади на 2023-2026 роки в сумі 17,2 млн грн, по Програмі організації і сприяння взяття громадян на військовий облік призовників, їх призову на військову службу та здійснення заходів, пов'язаних з мобілізацією на 2025 – 2027 роки в сумі 20,4 млн грн, по Комплексній програмі соціальної підтримки захисників державного суверенітету та незалежності України і членів їх сімей – жителів м. Черкаси на 20252-2027 роки в сумі 9,0 млн грн.

Законом України «Про внесення змін до Бюджетного кодексу України щодо актуалізації та удосконалення деяких положень» від 16 січня 2025 року № 4225-IX запроваджена реформа управління публічними інвестиціями. Реформа поєднує стратегічне та середньострокове бюджетне планування, що дає змогу ефективно спрямовувати фінансові ресурси на реалізацію найважливіших для суспільства проєктів.

Від так, починаючи з 2026 року, капітальні видатки, які не належать до публічних інвестицій, відображаються у загальному фонді місцевого бюджету, і не включають комплекс заходів зі стратегічного розвитку, що передбачені у законодавстві щодо публічних інвестицій. Відповідно порівняння показників капітальних видатків із відповідним періодом минулого року в звітному періоді не здійснюється.

Відповідно до звітності УДКСУ у місті Черкасах Черкаської області бюджет Черкаської міської територіальної громади за І півріччя 2026 року виконаний по доходах в сумі 3 105 902,1 тис. грн, або 49,4 % до уточненого річного плану, по видатках в сумі 3 002 251,8 тис. грн, або 46,6 % до уточненого річного плану. Загальні відомості про виконання бюджету Черкаської міської територіальної громади за І півріччя 2026 року наведені в таблиці:

тис. грн

Найменування показника	Загальний фонд				Спеціальний фонд			Всього		
	Уточнений план на 2026 р.	Уточнений план на І півріччя 2026 року	Виконано	%	Уточнений план на 2026 р.	Виконано	%	Уточнений план на 2026 р.	Виконано	%
ДОХОДИ										
Податкові надходження:	5 106 323,5	2 585 058,9	2 323 426,9	45,5%	17 728,0	10 329,4	58,3%	5 124 051,5	2 333 756,3	45,5%
Неподаткові надходження	69 341,0	36 603,0	43 559,7	62,8%	141 612,8	64 502,1	45,5%	210 953,8	108 061,8	51,2%
Доходи від операцій з капіталом	2,0				220 000,0	9 291,9	4,2%	220 002,0	9 291,9	4,2%
Цільові фонди					1 900,0	156,3	8,2%	1 900,0	156,3	8,2%
Офіційні трансферти	707 677,6	644 637,3	645 618,7	91,2%	22 613,4	9 017,2	39,9%	730 290,9	654 635,9	89,6%
Всього доходів	**5 883 344,1**	**3 266 299,2**	**3 012 605,3**	**51,2%**	**403 854,2**	**93 296,8**	**23,1%**	**6 287 198,2**	**3 105 902,1**	**49,4%**
ВИДАТКИ										
Державне управління	478 890,1	254 401,2	209 678,7	43,8%	46,5	46,3	99,6%	478 936,6	209 725,0	43,8%
Освіта	2 419 394,5	1 506 368,4	1 277 301,3	52,8%	169 966,8	56 084,0	33,0%	2 589 361,3	1 333 385,4	51,5%
Охорона здоров’я	300 263,6	160 805,1	155 904,5	51,9%	118 805,9	32 046,5	27,0%	419 069,5	187 950,9	44,8%
Соціальний захист та соціальне забезпечення	421 361,7	233 255,0	192 658,1	45,7%	10 826,3	3 982,0	36,8%	432 187,9	196 640,1	45,5%
Культура і мистецтво	75 658,2	36 200,6	30 738,6	40,6%	4 973,4	1 194,4	24,0%	80 631,6	31 933,0	39,6%
Фізична культура і спорт	157 271,7	77 550,1	65 741,5	41,8%	9 092,6	823,9	9,1%	166 364,3	66 565,4	40,0%
Житлово-комунальне господарство	563 014,5	196 240,6	165 162,8	29,3%	73 774,1	20 161,9	27,3%	636 788,6	185 324,6	29,1%
Регіональний розвиток та інші публічні інвестиційні проекти/програми публічних інвестицій					40 773,0	16 968,6	41,6%	40 773,0	16 968,6	41,6%
Транспорт та транспортна інфраструктура, дорожнє господарство	634 401,2	343 928,2	322 279,1	50,8%	79 960,2	5 768,6	7,2%	714 361,4	328 047,6	45,9%
Інші програми та заходи, пов'язані з економічною діяльністю	25 861,5	19 438,5	14 002,9	54,1%	132 502,1	102 170,4	77,1%	158 363,7	116 173,4	73,4%
Захист населення і територій від надзвичайних ситуацій	43 511,7	37 110,7	14 163,2	32,6%				43 511,7	14 163,2	32,6%
Громадський порядок та безпека	8 364,3	4 213,5	2 490,1	29,8%				8 364,3	2 490,1	29,8%
Охорона навколишнього природного середовища	78 817,0	12 563,6	8 773,8	11,1%	28 324,7	6 799,3	24,0%	107 141,7	15 573,0	14,5%
Медіа (засоби масової інформації)	1 498,0	964,0	290,8	19,4%	0,0	0,0		1 498,0	290,8	19,4%
Резервний фонд місцевого бюджету	12 208,5	2 648,7	0,0	0,0%		0,0		12 208,5	0,0	0,0%
Реверсна дотація	297 338,1	148 669,2	148 669,2	50,0%				297 338,1	148 669,2	50,0%
Субвенція з місцевого бюджету іншим місцевим бюджетам на здійснення програм та заходів за рахунок коштів місцевих бюджетів	7 000,0							7 000,0		
Субвенція з місцевого бюджету державному бюджету на виконання програм соціально-економічного розвитку регіонів	225 390,3	168 971,5	146 350,0	64,9%				225 390,3	146 350,0	64,9%
Всього видатків	5 769 244,9	3 206 129,4	2 756 206,0	47,8%	669 045,6	246 045,8	36,8%	6 438 290,5	3 002 251,8	46,6%
КРЕДИТУВАННЯ:										
Надання внутрішніх кредитів	16 796,1	7 959,5	6 856,4	40,8%	50 014,4	201,0	0,4%	66 810,5	7 057,4	10,6%
Повернення внутрішніх кредитів					-30 632,8	-28 752,5	93,9%	-30 632,8	-28 752,5	93,9%
Всього кредитування	16 796,1	7 959,5	6 856,4	40,8%	19 381,6	-28 551,5	-147,3%	36 177,7	-21 695,2	-60,0%
Всього видатків та кредитування	5 786 041,1	3 214 088,9	2 763 062,4	47,8%	688 427,2	217 494,2	31,6%	6 474 468,3	2 980 556,6	46,0%

Видатки на захищені та інші статті по загальному фонду за І півріччя 2026 року, (порівняння з відповідним періодом 2025 року), тис. грн:

Найменування	Уточнений план на 2026 рік	План на І півріччя 2026 року, тис. грн	Касові видатки за І півріччя 2026 року	% виконання до плану 2026 року	Відсоток виконання до плану на 6 міс. 2026 року, %	Касові видатки за І півріччя 2025 року	Відхилення до відповідного періоду минулого року,%
Оплата праці і нарахування на заробітну плату	2 240 042,7	1 439 164,0	1 263 504,4	56,4%	87,8%	997 303,7	26,7%
в т.ч. трансферти	*578 148,5*	*517 407,1*	*503 898,5*	87,2%	97,4%	*351 261,5*	43,5%
Медикаменти та перев`язувальні матеріали	404,7	109,4	14,4	3,6%	13,2%	27,1	-46,9%
Продукти харчування	266 082,4	133 594,7	117 779,9	44,3%	88,2%	72 707,6	62,0%
в т.ч. трансферти	*38 727,5*	*38 727,5*	*32 998,3*	85,2%	*85,2%*		0,0%
Оплата комунальних послуг та енергоносіїв	308 999,0	170 764,0	133 950,3	43,3%	78,4%	110 396,3	21,3%
в т.ч. трансферти	*7 251,1*	*3 625,8*	*0,0*	0,0%	0,0%	*616,6*	-100,0%
Соціальне забезпечення	266 121,5	135 903,5	111 366,5	41,8%	81,9%	95 382,0	16,8%
в т.ч. трансферти	*6 981,0*	*4 800,4*	*4 417,4*	63,3%	92,0%	*4 705,1*	*-6,1%*
Поточні трансферти органам держ. упр. інших рівнів	391 701,8	202 028,7	193 813,7	49,5%	95,9%	179 909,8	7,7%
Інші поточні видатки	1 636 554,8	770 572,0	665 546,2	40,7%	86,4%	453 868,1	46,6%
в т.ч. трансферти	*4 505,4*	*3 895,9*	*3 156,8*	70,1%	81,0%	*2 777,1*	*13,7%*
з них, фінансова підтримка КП в т.ч.:	***698 110,3***	***386 176,7***	***359 796,1***	***51,5%***	**93,2%**	***279 992,9***	***28,5%***
Оплата праці з нарахуваннями	*285 963,2*	*154 395,7*	*148 240,3*	*51,8%*	96,0%	*109 088,6*	*35,9%*
Медикаменти	*25 263,5*	*19 138,6*	*19 130,7*	*75,7%*	100,0%	*5 890,3*	*224,8%*
Оплата комунальних послуг	*192 177,1*	*112 826,0*	*106 693,3*	*55,5%*	94,6%	*95 465,5*	*11,8%*
Інші видатки	*194 706,5*	*99 816,5*	*85 731,8*	*44,0%*	85,9%	*69 548,4*	*23,3%*
КАПІТАЛЬНІ ВИДАТКИ	*735 518,6*	*430 173,6*	*270 230,5*	*36,7%*	62,8%		
Придбання обладн. і предметів довгостр. користув.	*53 473,8*	*27 443,3*	*4 949,2*	*9,3%*	18,0%		
Капітальний ремонт	*213 103,9*	*84 423,0*	*54 669,7*	*25,7%*	64,8%		
Капітальні трансферти підприємствам (уст., орг.)	*152 653,0*	*49 234,0*	*36 556,9*	*23,9%*	74,3%		
Капітальні трансферти органам держ. упр. інших рівнів	*152 026,6*	*115 612,0*	*101 205,5*	*66,6%*	87,5%		
Капітальні трансферти населенню	*74 680,6*	*74 680,6*	*71 917,9*	*96,3%*	96,3%		
в т.ч. трансферти	74 680,6	74 680,6	71 917,9	96,3%	96,3%		
Реконструкція та реставрація	*13 000,0*	*2 200,0*	*531,3*	*4,1%*	24,1%		
в т.ч. трансферти	1 500,0	1 500,0		0,0%	0,0%		
Інші капітальні видатки	*400,0*	*400,0*	*400,0*	*100,0%*	100,0%		
Всього	**5 845 425,6**	**3 282 310,0**	**2 756 206,0**	**47,2%**	84,0%	**1 909 594,6**	**44,3%**
в т.ч. захищені статті видатків	***3 473 352,1***	***2 081 564,4***	***1 820 429,3***	***52,4%***	87,5%	***1 455 726,5***	***25,1%***
за рахунок трансфертів	***631 108,0***	***564 560,7***	***541 314,1***	***85,8%***	95,9%	***356 583,3***	***51,8%***

На захищені видатки по загальному фонду за І півріччя 2026 року спрямовано 1 820 429,3 тис. грн, (в т. ч. за рахунок трансфертів 541 314,1 тис. грн). В порівнянні з відповідним періодом 2025 року по загальному фонду видатки на захищені статті збільшились на 364 702,8 тис. грн, або на 25,1 %. Питома вага захищених статей видатків в обсязі видатків загального фонду за І півріччя 2026 року склала 66,0%. За виключенням тих видатків, які фінансуються за рахунок субвенцій з державного та обласного бюджетів, питома вага захищених статей видатків в обсязі видатків склала 57,8 %.

В цілому на утримання галузей соціально-культурної сфери за І півріччя 2026 року по

загальному фонду спрямовано 1 722 344,01 тис. грн, (в т.ч. за рахунок трансфертів з державного та обласного бюджетів 616 388,8 тис. грн). В порівнянні з відповідним періодом 2025 року ці видатки зросли на 507 990,59 тис. грн, або на 41,8 %.

Виконання видатків загального фонду по галузях соціально-культурної сфери, млн грн

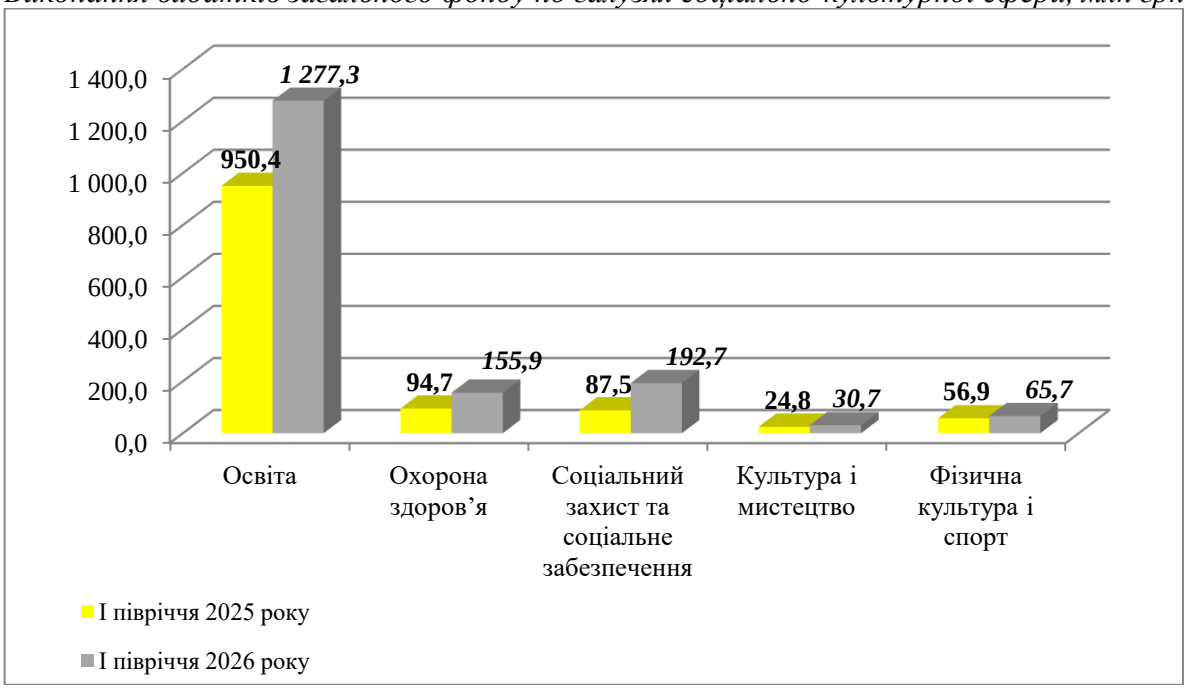

ДОХІДНА ЧАСТИНА

Відповідно до уточнених планових призначень на 2026 рік передбачено надходжень в сумі 6 287 198,2 тис.грн, з них до загального фонду – 5 883 344,1 тис.грн (в т.ч. податкові та неподаткові надходження 5 175 666,5 тис.грн, офіційні трансферти – 707 677,6 тис.грн), до спеціального фонду – 403 854,2 тис.грн, (в т.ч. бюджет розвитку – 220 280,0 тис.грн).

Фактично за І півріччя 2026 року до бюджету Черкаської міської територіальної громади надійшло доходів у сумі 3 105 902,1 тис.грн, або 49,4 % до уточненого плану на 2026 рік.

Загальна сума невиконання планових показників доходів бюджету на І півріччя 2026 року (без офіційних трансфертів та власних надходжень бюджетних установ) становить 292 636,2 тис.грн.

До загального фонду надійшло 3 012 605,3 тис.грн, або 92,2 % до уточненого плану на І півріччя 2026 року та 51,2% до уточненого плану на 2026 рік, недоотримано доходів у сумі 253 693,9 тис.грн, в т.ч.:

- податкові та неподаткові надходження загального фонду – 2 366 986,6 тис.грн, або 90,3% до уточненого плану на І півріччя 2026 року та 45,7% до уточненого плану на 2026 рік, недоотримано до уточненого плану на І півріччя 2026 року доходів у сумі 254 675,3 тис.грн;
- офіційні трансферти загального фонду – 645 618,7 тис.грн, або 100,1 % до уточненого плану на І півріччя 2026 року та 91,2% до уточненого плану на 2026 рік.

До спеціального фонду надійшло 93 296,8 тис.грн, або 23,1 % до уточненого плану на 2026 рік.

До спеціального фонду (без офіційних трансфертів та власних надходжень бюджетних установ) надійшло 25 736,8 тис.грн, або 40,4% до плану на І півріччя 2026 року, недоотримано доходів у сумі 37 960,9 тис.грн.

Структура доходів бюджету Черкаської міської територіальної громади за І півріччя 2026 року (млн грн)

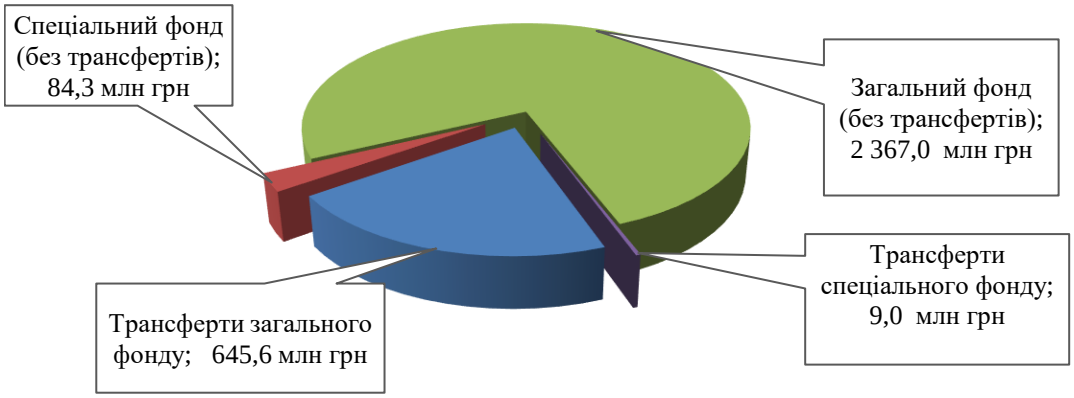

Порівнюючи І півріччя 2026 року з аналогічним періодом 2025 року надходження до бюджету Черкаської міської територіальної громади (з офіційними трансфертами) збільшилися на 608 125,6 тис.грн, або на 24,3 %, зокрема:

- надходження до загального фонду збільшилися на 620 392,8 тис.грн, або на 25,9 %, у т.ч.:

- податкові, неподаткові надходження та доходи від операцій з капіталом збільшилися на 350 325,4 тис.грн, або на 17,4 % *(найбільше збільшилися надходження податку та збір на доходи фізичних осіб - на 233 281,4 тис.грн, або на 20,1 %, по податку на прибуток – на 17 530,1 тис.грн, або на 10 413,0 %,по акцизному податку - на 50 112,3 тис. грн, або на 23,4 %, по єдиному податку – на 38 717,9 тис.грн, або на 9,7 %, по податку на нерухоме майно – на 1 279,1 тис.грн, або на 2,4 %);*

- офіційні трансферти збільшилися на 270 067,5 тис.грн, або на 71,9 % *(найбільше збільшилися надходження за рахунок освітньої субвенції з державного бюджету місцевим бюджетам на 130 157,1 тис.грн, або на 39,4%, по субвенції з державного бюджету місцевим бюджетам на здійснення доплат педагогічним працівникам закладів загальної середньої освіти на 28 720,6 тис.грн, або на 126,7%).*

- надходження до спеціального фонду зменшилися на 12 267,3 тис.грн, або на 11,6 %, у т.ч.:

- податкові, неподаткові надходження та доходи від операцій з капіталом зменшилися на 11 570,8 тис.грн або на 12,1 % *(найбільше зменшилися надходження: по продажу землі на 14 172,2 тис.грн, або на 88,3%, по відчуженню майна, що знаходиться у комунальній власності 2 137,1 тис.грн, або на 22,4%, по цільових фондах, утворені Верховною Радою Автономної Республіки Крим, органами місцевого самоврядування та місцевими органами виконавчої влади на 2 057,5 тис.грн, або на 92,9%, по екологічному податку на 623,9 тис.грн, або на 5,7 %. У І півріччі 2026 року збільшилися надходження: по надходженням коштів пайової участі у розвитку інфраструктури населеного пункту на 5 707,4 тис.грн, або на 10 027,0 %, по власних надходженням бюджетних установ на 2 012,5 тис.грн, або на 3,6 %, по відсотках за користування пільговим довгостроковим кредитом, що надається з місцевих бюджетів, внутрішньо переміщеним особам, учасникам проведення антитерористичної операції (АТО) та/або учасникам проведення операції Об'єднаних сил (ООС) на будівництво або придбання житла, і пеня за порушення строку платежу з погашення кредиту на 24,8 тис.грн, або 22,8%.*

- офіційні трансферти надходження зменшилися на 696,4 тис.грн, або на 7,2%.

<u>Загальний фонд</u>

Основні надходження до загального фонду бюджету Черкаської міської територіальної громади забезпечили: податок на доходи фізичних осіб, акцизний податок, плата за землю та єдиний податок. Надходження вказаних видів платежів забезпечили за І півріччя 2026 року 95,0 % загальних надходжень податків та неподаткових платежів загального фонду бюджету Черкаської міської територіальної громади.

Аналіз надходжень до бюджету міської територіальної громади за І півріччя 2026 року

тис.грн

Назва податку	Уточнений план на 2026 рік	Уточнений план на І півріччя 2026 року	Фактичні надходження за І півріччя 2026 року	Відхилення до уточненого плану І півріччя 2026 року	Відсоток виконання уточненого плану за І півріччя 2026 року
Податок на доходи фізичних осіб	3 220 084,3	1 577 650,0	1 396 597,2	**-181 052,8**	**88,5**
Податок на прибуток підприємств та фінансових установ комунальної власності	530,0	200,0	17 700,1	**17 500,1**	**8 850,0**
Акцизний податок, у т.ч.:	**553 452,0**	**317 072,7**	**264 127,8**	**-52 944,9**	**83,3**
- акцизний податок з реалізації суб'єктами господарювання роздрібної торгівлі підакцизних товарів	299 102,0	*163 300,0*	*138 142,9*	*-25 157,1*	*84,6*
- акцизний податок на паливо (ввезене та вироблене)	254 350,0	*153 772,7*	*125 985,0*	*-27 787,7*	*81,9*
Місцеві податки і збори, у т.ч.:	**1 331 890,2**	**690 054,2**	**644 956,9**	**-45 097,3**	**93,5**
1) податок на майно, у т.ч.:	440 960,2	211 509,2	206 493,4	-5 015,8	97,6%
податок на нерухоме майно	124 910,2	56 234,2	55 476,8	-757,4	98,7%
плата за землю	314 775,0	154 600,0	149 783,5	-4 816,5	96,9%
транспортний податок	1 275,0	675,0	1 233,0	558,0	182,7%
2) туристичний збір	2 330,0	910,0	1 309,7	399,7	143,9%
3) єдиний податок	888 600,0	477 635,0	437 153,8	-40 481,2	91,5%
Частина чистого прибутку комунальних підприємств	600,0	200,0	64,7	-135,3	32,4%
Плата за оренду комунального майна	10 900,0	5 448,0	5 891,6	443,6	108,1%
Плата за ліцензії у сфері діяльності з організації та проведення азартних ігор і за ліцензії на випуск та проведення лотерей	1 005,0	0,0	0,0	0,0	0,0%
Плата за надання адміністративних послуг *(міграційної служби, МВС, земельних та лісових ресурсів, сан-епідемічних служб, адміністративний збір за проведення держреєстрації осіб та речових прав на нерухоме майно)*	29 068,0	15 032,0	13 228,3	-1 803,7	88,0
Державне мито	1 100,0	550,0	676,6	126,6	123,0%
Інші надходження *код «24060300» (в т.ч. зовнішня реклама, пайова участь за утримання об'єктів благоустрою, повернення коштів бюджетних установ та інші надходження)*	12 100,0	4 800,0	8 602,1	3 802,1	179,2%
Інші податки і збори *(плата за надра, лісові ресурси, адміністративні штрафи, безхазяйне майно, дорогоцінних металів і дорогоцінного каміння, цільові фонди, тощо)*	**14 937,0**	**10 655,0**	**15 141,3**	**4 486,3**	**142,1**
Всього доходів	**5 175 666,5**	**2 621 661,9**	**2 366 986,6**	**-254 675,3**	**90,3**

Аналіз надходжень податків і зборів
за І півріччя 2026 року в порівнянні з надходженнями за І півріччя 2025 року

тис.грн

Назва податку	Фактичні надходження		Темп росту І півріччя 2026 року / І півріччя 2025 року		Очікуваний темп росту при плануванні бюджету на 2026(%)
	І півріччя 2025 року	І півріччя 2026 року	сума	%	%
Податок на доходи фізичних осіб	**1 163 315,8**	**1 396 597,2**	**233 281,4**	**20,0**	**32,7%**
Податок на прибуток підприємств та фінансових установ комунальної власності	**170,0**	**17 700,1**	**17 530,1**	**збільшення у 104 рази**	**-82,9%**
Акцизний податок	**214 015,6**	**264 127,8**	**50 112,2**	**23,4**	**14,5%**
Місцеві податки і збори, у т.ч.:	**600 765,5**	**644 956,9**	**44 191,4**	**7,4**	**8,1%**
1) податок на майно, у т.ч.:	*201 470,9*	*206 493,4*	**5 022,5**	**2,5**	**5,8%**
податок на нерухоме майно	*54 197,7*	*55 476,8*	**1 279,1**	**2,4**	**6,4%**
плата за землю	*146 605,2*	*149 783,5*	**3 178,3**	**2,2**	**5,7%**
транспортний податок	*668,0*	*1 233,0*	**565,0**	**84,6**	**-28,0%**
2) Туристичний збір	*858,8*	*1 309,7*	**450,9**	**52,5**	**7,1%**
3) Єдиний податок	*398 435,8*	*437 153,8*	**38 718,0**	**9,7**	**9,3%**
Частина чистого прибутку комунальних підприємств	**179,5**	**64,7**	**-114,8**	**-64,0**	**0,5%**
Плата за надання адміністративних послуг *(міграційної служби, МВС, земельних та лісових ресурсів, сан-епідемічних служб, адміністративний збір за проведення держреєстрації осіб та речових прав на нерухоме майно)*	**15 606,6**	**13 228,3**	**-2 378,3**	**-15,2**	**-14,6%**
Плата за оренду комунального майна	**6 103,1**	**5 891,6**	**-211,5**	**-3,5**	**-9,0%**
Державне мито	**510,1**	**676,6**	**166,5**	**32,6**	**2,2%**
Інші надходження *код «24060300» (в т.ч. зовнішня реклама, пайова участь за утримання об'єктів благоустрою, повернення коштів бюджетних установ та інші надходження)*	**5 625,4**	**8 602,1**	**2 976,7**	**52,9**	**-54,8%**
Інші податки і збори *(плата за надра, лісові ресурси, адміністративні штрафи, безхазяйне майно, дорогоцінних металів і дорогоцінного каміння, тощо)*	**10 369,7**	**15 141,3**	**4 771,5**	**46,0**	**58,1**
Всього доходів	**2 016 661,2**	**2 366 986,6**	**350 325,4**	**17,4**	**22,0%**

Податок на доходи фізичних осіб

За І півріччя 2026 року до бюджету Черкаської міської територіальної громади надійшло податку на доходи фізичних осіб у сумі 1 396 597,2 тис.грн, або 88,5 % до уточненого плану на І півріччя 2026 року та 43,4% до уточненого плану на 2026 рік.

В порівнянні з аналогічним періодом 2025 року надходження податку на доходи фізичних осіб збільшилися на 233 281,4 тис.грн, або на 20,0 %.

Згідно з даними ГУ ДПС у Черкаській області:

1) Найбільшими платниками податку на доходи фізичних осіб за І півріччя 2026 року є: ПАТ «Азот» – 50 395,7 тис.грн, ТОВ «Юрія-Фарм» – 41 610,4 тис.грн, департамент освіти та гуманітарної політики ЧМР – 31 237,9 тис.грн, ПАТ «Черкасиобленерго» – 21 914,2 тис.грн, ТОВ «Завод Техно» – 19 661,5 тис.грн, ПАТ «ЧЕРКАСЬКЕ ХІМВОЛОКНО» – 18 642,1 тис. грн, КНП «Черкаська обласна лікарня ЧОР» – 18 409,4 тис. грн, ТОВ «УКРАВІТ САЙЕНС ПАРК» - 16 546,7 тис.грн, ТОВ «АТБ» – 16 142,2 тис.грн, ПРАТ «Юрія» – 15 961,4 тис.грн, КНП «Третя міська лікарня» ЧМР – 15 368,5 тис. грн.

2) Обсяг податкового боргу по податку на доходи фізичних осіб (64 відс.) станом на 01.07.2026 становить 63 633,6 тис.грн, що на 158 777,6 тис.грн. менше в порівнянні з початком року.

Найбільшими боржниками по ПДФО є:

ДУ «Черкаська виправна колонія (№62)» - 2 743,8 тис.грн *(направлена податкова вимога, подана позовна заява до ЧОАС про стягнення коштів з рахунків боржника, винесено рішення Черкаським окружним адміністративним судом про стягнення коштів в рахунок погашення податкового боргу, виконавчий лист направлено до виконання в Головне управління державної казначейської служби у Черкаській області)*.

ДП «Черкаський державний завод хімічних реактивів» – 1 517,7 тис.грн *(ГУ ДПС щомісячно направляють платіжні доручення в установи банків. В березні 2025 року направлено позов до ЧОАС про стягнення 2617,1 тис грн. з рахунків ДП "ЧДЗЧР" в рахунок погашення податкового боргу).*

ДП «Підприємств державної кримінально-виконавчої служби України (№62)» – 780,8 тис. грн *(платник в процедурі припинення, направлена претензія щодо визнання ГУ ДПС у Черкаській області кредитором та включення її вимог до реєстру кредиторів*).

ТОВ «ЧЕРКАСЬКА ПРОДОВОЛЬЧА КОМПАНІЯ» – 589,2 тис.грн (*підприємство перебуває в процедурі банкрутства*).

КП «Соснівська служба утримання будинків» ЧМР – 401,3 тис. грн *(підприємство перебуває в процедурі банкрутства)*.

ТОВ «Агентство безпеки «Кречет» – 393,0 тис. грн *(підприємство перебуває в процедурі банкрутства)*.

<u>Податок на прибуток</u>

За І півріччя 2026 року надходження податку на прибуток склали 17 700,1 тис.грн, або 8850,0% до уточненого плану на І півріччя 2026 року та 3 339,6% до уточненого плану на 2026 рік. В порівнянні з аналогічним періодом 2025 року надійшло більше на 17 530,1 тис. грн або в 104 рази. Найбільші суми сплатили: КПТМ «Черкаситеплокомуненерго» – 17 506,8 тис. грн, КП Кінотеатр «Україна» – 141,3 тис. грн, КП «Комбінат комунальних підприємств» – 36,8 тис. грн, та КП «Черкасиінвестбуд» – 9,5 тис.грн.

За І півріччя 2026 року надходження частини чистого прибутку склали 64,7 тис. грн, або 32,4% до уточненого плану на І півріччя 2026 року та 10,8% до уточненого плану на 2026 рік. В порівнянні з аналогічним періодом 2025 року надходження зменшилися на 114,8 тис.грн або на 64,0 %. Основні суми сплатили: КП Кінотеатр «Україна» – 32,3 тис.грн, КП «Комбінат комунальних підприємств» – 24,6 тис. грн та КП «Черкасиінвестбуд» – 6,5 тис.грн.

<u>Акцизний податок</u>

За І півріччя 2026 року акцизного податку надійшло у сумі 264 127,8 тис.грн, що становить 83,3% до уточненого плану на І півріччя 2026 року та 47,7% до уточненого плану на 2026 рік. В порівнянні з аналогічним періодом 2025 року надходження акцизного податку за І півріччя 2026 року збільшились на 50 112,2 тис.грн, або на 23,4 %, в тому числі:

- *акцизного податку з <u>ввезеного пального</u> - надійшло 113 080,4 тис.грн, або 80,8% до уточненого плану на І півріччя 2026 року та 49,0% до уточненого плану на 2026 рік, в порівнянні з аналогічним періодом 2025 року надходження збільшилися на 39 218,7 тис.грн, або на 53,1 %;*
- *акцизного податку з <u>виробленого пальног</u>о - надійшло 12 904,6 тис.грн, або 93,7% до уточненого плану на І півріччя 2026 року та 54,3% до уточненого плану на 2026 рік, в порівнянні з аналогічним періодом 2025 року надходження зменшилися на 1 642,9 тис.грн, або на 11,3 %;*
- *акцизного податку <u>з реалізації суб'єктними господарювання роздрібної торгівлі підакцизних товарів</u> - надійшло 138 142,9 тис.грн, або 84,6% до уточненого плану І півріччя 2026 року та 46,2% до уточненого плану на 2026 рік, в порівнянні з аналогічним періодом 2025 року надходження збільшилися на 12 536,5 тис.грн, або на 10,0 %,* у т.ч.:

- надходження по акцизному податку з реалізації виробниками та/або імпортерами, у

тому числі в роздрібній торгівлі тютюнових виробів, тютюну та промислових замінників тютюну, рідин, що використовуються в електронних сигаретах, що оподатковується згідно з підпунктом 213.1.14 пункту 213.1 статті 213 Податкового кодексу України – надійшло 83 763,4 тис. грн або 78,3% до уточненого плану на І півріччя 2026 року та 45,0% до уточненого плану на 2026 рік, в порівнянні з аналогічним періодом 2025 року надходження збільшилися на 6 935,1 тис.грн, або на 9,0 %;

- надходження по акцизному податку з реалізації суб'єктами господарювання роздрібної торгівлі підакцизних товарів (крім тих, що оподатковуються згідно з підпунктом 213.1.14 пункту 213.1 статті 213 Податкового кодексу України) - надійшло 54 379,5 тис.грн, або 96,6% до уточненого плану на І півріччя 2026 року та 48,1% до уточненого плану на 2026 рік, в порівнянні з аналогічним періодом 2025 року надходження збільшилися на 5 601,4 тис.грн, або на 11,5 %.

Найбільшими платниками акцизного податку з реалізації суб'єктами господарювання роздрібної торгівлі підакцизних товарів (алкоголь) за І півріччя 2026 року є:

ТОВ ДЕЛІКАТ РИТЕЙЛ – 13 528,6 тис. грн; ТОВ «АТБ – Маркет» – 11 633,6 тис. грн; ТОВ «Вересень плюс» – 3 379,2 тис. грн; ТОВ «Фудком» – 2 879,9 тис.грн; ТОВ «СІЛЬПО-ФУД» – 2 210,1 тис.грн.

Згідно даних ГУ ДПС у Черкаській області обсяг заборгованості по акцизному податку з реалізації суб'єктами господарювання роздрібної торгівлі підакцизних товарів (алкоголь) станом на 01.07.2026 становить 6 065,0 тис.грн, що на 10 260,8 тис.грн менше в порівнянні з початком року.

Найбільшими боржниками є: Попудрібко В.Б. – 4 758,5 тис.грн, Івоських І.Ф. – 543,9 тис.грн, Безукладнова Т.А. – 181,5 тис.грн.

Місцеві податки і збори

Податковим кодексом України встановлений перелік із 4 місцевих податків і зборів, що діють на території України:

- ✓ Податок на майно, який складається з:
- *податку на нерухоме майно, відмінне від земельної ділянки;*
- *плати за землю;*
- *транспортного податку;*
- ✓ Єдиний податок;
- ✓ Туристичний збір;
- ✓ Збір за місця для паркування транспортних засобів.

За І півріччя 2026 року місцевих податків і зборів надійшло у сумі 644 956,9 тис.грн, що становить 93,5% до уточненого плану на І півріччя 2026 року та 48,4% до уточненого плану на 2026 рік. Порівняно з аналогічним періодом 2025 року надійшло більше на 44 191,4 тис. грн або на 7,4 %.

Основні надходження місцевих податків і зборів за І півріччя 2026 року забезпечили:

- податок на нерухоме майно, відмінне від земельної ділянки – 55 476,8 тис.грн, що становить 98,7 % до уточненого плану на І півріччя 2026 року та 44,4% до уточненого плану на 2026 рік. В порівнянні з аналогічним періодом 2025 року надходження збільшились на 1279,1 тис.грн або на 2,4 %.

Збільшення надходжень порівняно з аналогічним періодом 2025 року відбулося за рахунок надходжень податку на нерухоме майно, відмінного від земельної ділянки, сплаченого юридичними особами, які є власниками об'єктів нежитлової нерухомості - на 3609,0 тис.грн.

Згідно даних ГУ ДПС у Черкаській області обсяг заборгованості по податку на нерухоме майно, відмінне від земельної ділянки, збільшився на 16 203,8 тис.грн та становить 54 142,6 тис.грн.

Найбільші боржники по податку на нерухоме майно, відмінне від земельної ділянки, сплаченого юридичними особами, які є власниками об'єктів **нежитлової** нерухомості:

АТ «ВТБ БАНК» – 1 407,0 тис.грн *(направлений лист до ліквідаційної комісії про надання інформації про хід ліквідпроцедури);*

ПАТ «АВТОМОБІЛЬНА КОМПАНІЯ «БОГДАН МОТОРС» – 1 140,1 тис.грн *(підприємство перебуває в процедурі банкрутства);*

ТОВ «ЖИТЛОБУД-ІНВЕСТ-К» – 592,0 тис.грн *(направлена податкова вимога);*

ТОВ «СВІТ ЛАСОЩІВ» – 529,5 тис.грн *(направлена податкова вимога);*

ПАТ «МОСТОБУД» – 495,7 тис.грн *(підприємство перебуває в процедурі банкрутства);*

ТОВ «БІЗНЕС ДІМ» – 369,3 тис.грн *(направлено податкову вимогу, запити щодо наявності майна);*

ТОВ «НАУКОВО-ВИРОБНИЧЕ ПІДПРИЄМСТВО «ОРІОН» – 361,7 тис.грн *(направлено податкову вимогу, направлено запити щодо наявності майна);*

ПАТ «ІНКОТРАНС» – 316,6 тис.грн *(направлена податкова вимога. Винесено рішення щодо стягнення суми боргу з рахунків боржника, на виконання даного рішення виставляються платіжні інструкції в банки, що обслуговують рахунки боржника).*

по податку на нерухоме майно, відмінне від земельної ділянки, сплаченого юридичними особами, які є власниками об'єктів **житлової** нерухомості:

ПРАТ «ТРЕСТ КИЇВМІСЬКБУД-1» - 268,4 тис.грн *(матеріали в ДВС на опрацюванні).*

З метою проведення спільно з податковими органами заходів по збільшенню надходжень до бюджету Черкаської міської територіальної громади департаментом фінансової політики ЧМР здійснюється опрацювання платників податку на нерухоме майно, відмінне від земельної ділянки та відомостей з Державного реєстру речових прав на нерухоме майно щодо наявності майна та сплати податку на нерухоме майно. В ході проведення аналізу встановлено, що за окремими фізичними та юридичними особами згідно даних Державного реєстру речових прав на нерухоме майно на території Черкаської міської територіальної громади обліковується у власності нежитлові та житлові приміщення, які відповідно до ст.266 Податкового кодексу України підлягають оподаткуванню податком на нерухоме майно відмінне від земельної ділянки. Однак, податок на нерухоме майно, відмінне від земельної ділянки до бюджету Черкаської міської територіальної громади не сплачується. Перелік в кількості 268 особи переданий до ГУ ДПС у Черкаській області для проведення звірки даних та здійснення заходів по залученню їх до сплати податку на нерухоме майно.

- єдиний податок – надійшло 437 153,8 тис.грн, що становить 91,5 % до уточненого плану на І півріччя 2026 року та 49,2% до уточненого плану на 2026 рік. В порівнянні з аналогічним періодом 2025 року надходження збільшилися на 38 717,9 тис.грн, або на 9,7%. Збільшення надходжень відбулося в основному за рахунок єдиного податку з фізичних осіб - на 32 942,2 тис.грн або на 9,7 %.

Згідно даних ГУ ДПС у Черкаській області станом на 01.07.2026:

1) кількість зареєстрованих платників єдиного податку - 16 945 (в т.ч. фізичних осіб – 15 824 СГД та юридичних осіб – 1 121 СГД);

2) обліковується податковий борг по єдиному податку у сумі - 21 056,6 тис.грн, що на 422,9 тис.грн менше в порівнянні з початком 2026 року. Податковий борг по єдиному податку станом на 01.07.2026 зменшився на 422,9 тис.грн та становить 21 056,6 тис.грн.

Найбільші боржники по єдиному податку серед юридичних осіб:

ПП «Н.І.А.» - 395,9 тис.грн *(направлено податкову вимогу, запити щодо наявності майна);*

ПП «ШЛЯХБУД-ГРУП» - 191,6 тис.грн *(новостворений борг);*

ТОВ «АГРОРЕМБУД» - 118,8 тис.грн *(сформовано та направлено податкову вимогу, складено акт опису майна на яке платник податків набуде право власності у майбутньому №121/23-00-13-04-17 від 21.12.2022 року, винесено рішення керівника про стягнення коштів платника податків з рахунків у банка у рахунок погашення податкового боргу №9813/6/23-00-13-04-06 від 31.08.2022, виставляються платіжні інструкції - кошти відсутні, звітність в 2020 році);*

ТОВ «ЮРИДИЧНА КОМПАНІЯ "ПРАВОВИЙ ЗАХИСТ» - 108,2 тис.грн *(направлена податкова вимога).*

Найбільші боржники по єдиному податку серед фізичних осіб:

МУСІЄНКО Є.О. – 517,5 тис.грн *(сформовано та вручено податкову вимогу, рішення*

про опис майна у податкову заставу);

БЯЛКІВСЬКА В.О. – 276,8 тис.грн *(направлена податкова вимога, направлено запити щодо наявності майна у боржника для внесення до податкової застави);*

ІГНАТЕНКО А.А. – 177,7 тис.грн *(направлена податкова вимога);*

ШУПЛИНА І.М. – 168,9 тис.грн *(проводиться робота в телефонному режимі щодо погашення податкового боргу, формування податкової вимоги, рішення про опис майна);*

ЮЗВЕНКО Л.А. – 166,2 тис.грн *(новостворений борг).*

- плата за землю – надійшло 149 783,5 тис.грн, або 96,9 % до уточненого плану на І півріччя 2026 року та 47,6% до уточненого плану на 2026 рік. В порівнянні з аналогічним періодом 2025 року надходження збільшились на 3 178,3 тис.грн, або на 2,2 %. У І півріччі надійшло: орендної плати з юридичних осіб - 94 995,7 тис.грн; орендної плати з фізичних осіб - 23 664,6 тис.грн; земельний податок з юридичних осіб - 29 587,4 тис.грн; земельний податок з фізичних осіб – 1 535,9 тис.грн.

Згідно даних ГУ ДПС у Черкаській області податковий борг по платі за землю станом на 01.07.2026 становить 101 525,9 тис.грн, що на 6 208,8 тис.грн менше, ніж на початок 2026 року.

Станом на 01.07.2026 за даними ГУ ДПС у Черкаській області найбільша **недоїмка** по платі за землю є у наступних підприємств**:**

<u>по земельному податку:</u>

ДП «ЧЕРКАСЬКИЙ ДЕРЖАВНИЙ ЗАВОД ХІМІЧНИХ РЕАКТИВІВ» - 12 524,4 тис. грн *(в березні 2025 року направлено позов до ЧОАС про стягнення 2617,1 тис грн. з рахунків ДП "ЧДЗЧР" в рахунок погашення податкового боргу);*

АТ «ЧЕРКАСЬКИЙ ПРИЛАДОБУДІВНИЙ ЗАВОД» - 10 836,1 тис. грн *(виставляються інкасові доручення, проведено перевірку заставного майна по актам опису за минулі періоди, порушень не встановлено про що було складено відповідний акт);*

КП «АЕРОПОРТ ЧЕРКАСИ ЧЕРКАСЬКОЇ ОБЛАСНОЇ РАДИ» - 5 632,4 тис.грн *(направлено подання до Черкаської обласної ради щодо застосування заходів для погашення податкового боргу);*

КП «ЧЕРКАСИІНВЕСТБУД» - 2 182,4 тис.грн *(щомісячно направляються платіжні інструкції в установи банків, що обслуговують рахунки боржника, з початку 2024 року стягнуто в рахунок погашення боргу 109,1 тис грн);*

КОНЦЕРН «ТЕХВОЄНСЕРВІС» – 2 120,7 тис.грн *(знаходиться в процедурі ліквідації. ГУ ДПС у Черкаській області включено вимоги до реєстру кредиторів).*

<u>по орендній платі за землю</u>

ТОВ «ЧЕРКАСЬКА ПРОДОВОЛЬЧА КОМПАНІЯ» - 11 054,3 тис.грн *(підприємство перебуває в процедурі банкрутства);*

ПАТ «МОСТОБУД» - 8 331,7 тис.грн *(підприємство перебуває в процедурі банкрутства);*

ТОВ «СВІТ ЛАСОЩІВ» - 2 691,5 тис.грн *(направлена податкова вимога);*

ТОВ «ЧЕРКАСИ СОЛАР» – 2 017,7 тис.грн *(новостворений борг).*

ТОВ «АВТОМАГІСТРАЛЬ-ЦЕНТР» - 1 707,6 тис.грн *(направлена податкова вимога).*

Для максимального збільшення надходжень до бюджету департаментом фінансової політики ЧМР в межах визначених повноважень проводиться претензійно-позовна діяльність по орендній платі за землю, платі за зовнішню рекламу, платі за пайову участь в утриманні об’єктів благоустрою міста.

У І півріччі 2026 року боржникам по орендній платі за землю направлено 249 повідомлень та інформаційних листів про необхідність сплати належних бюджету сум на загальну суму 10 707,0 тис. грн. Складено 56 актів звірки із СГД.

У І півріччя 2026 року передано до суду 15 позовів на загальну сумі 4 251,9 тис. грн, із них задоволено 7 позов на суму 250,2 тис. грн, решта знаходиться на розгляді суду. Боржникам направлено 9 вимог на загальну суму 460,6 тис. грн. У І півріччі 2026 року задоволено 7 позови на суму 705,9 тис. грн, поданих попередніх роках.

В результаті проведеної претензійно-позовної роботи (із врахуванням реакції боржників на повідомлення та інформаційні листи, направлені у IV кварталі 2025) станом на 01.07.2026

року до бюджету надійшло **7** 840,3 тис. грн.

- транспортний податок – надійшло 1 233,0тис.грн, або 182,7 % до уточненого плану на І півріччя 2026 року та 96,7% до уточненого плану на 2026 рік. В порівнянні з аналогічним періодом 2025 року надходження збільшилися на 565,0 тис.грн, або на 84,6%.

Згідно даних ГУ ДПС у Черкаській області станом на 01.07.2026 заборгованість по транспортному податку становить 572,0 тис.грн, що на 119,1 тис.грн, або на 20,8% менше, ніж на початок 2026 року.

Найбільшими боржниками по **транспортному податку** є:

ДУХНИЦЬКИЙ В.А. – 27,1 тис.грн *(новостворений борг);*

ГРИГОР'ЄВ Ю.В – 27,1 тис.грн *(сформовано та вручено податкову вимогу, рішення про опис майна у податкову заставу);*

НОВІЦЬКА К.В. – 25,0 тис.грн *(автодозвон);*

ЛІТІСЄВИЧ Д.В. - 25,0 тис.грн (*сформовано та вручено податкову вимогу, рішення про опис майна у податкову заставу);*

БАДАНОВА О.А. - 25,0 тис.грн *(сформовано та вручено податкову вимогу, рішення про опис майна у податкову заставу).*

Неподаткові надходження

Уточнені планові показники неподаткових платежів на І півріччя 2026 року становили 36 603,0 тис.грн.

За І півріччя 2026 року неподаткових платежів надійшло у сумі 43 559,7 тис. грн, що становить 119,0 % уточненого плану на І півріччя 2026 року та 62,8% до уточненого плану 2026 року. Основні неподаткові надходження забезпечили:

- плата за оренду цілісних майнових комплексів та іншого майна – надійшло 5891,6 тис.грн, що становить 108,1 % до уточненого плану на І півріччя 2026 року та 54,1% до уточненого плану 2026 року. В порівнянні з аналогічним періодом 2025 року надходження зменшилися на 211,5 тис.грн, або на 3,5 %.

Згідно з інформацією департаменту економіки та розвитку ЧМР з початку року обсяг заборгованості за оренду комунального майна (без ПДВ) до бюджету міської територіальної громади збільшився з 2 982,8 тис.грн до 3 169,2 тис.грн, тобто на 186,4 тис.грн, проводиться робота з боржниками за договорами оренди об'єктів міської комунальної власності: щомісячно надається інформація прокуратурі міста щодо боржників за договорами оренди;

- плата за надання адміністративних послуг – надійшло 13 228,3 тис.грн, що становить 88,0 % до уточненого плану на І півріччя 2026 рік та 45,5% до уточненого плану 2026 року. В порівнянні з аналогічним періодом 2025 року надходження зменшилися на 2378,3 тис.грн, або на 15,2% за рахунок зменшення відсотку зарахування.

Основні надходження по адміністративних послугах забезпечено за рахунок наступних надходжень:

- плата за надання інших адміністративних послуг – надійшло 11 664,4 тис.грн, або 87,0% до уточненого плану на І півріччя 2026 року та 45,2% до уточненого плану 2026 року. В порівнянні з аналогічним періодом 2025 року надходження зменшилися на 2 488,0 тис.грн або на 17,6 %;
- адміністративний збір що справляється відповідно до Закону України «Про державну реєстрацію юридичних осіб, фізичних осіб - підприємців та громадських формувань» – надійшло 1 058,6 тис.грн, що становить 92,1% до уточненого плану на І півріччя 2026 року та 46,0% до уточненого плану 2026 року. В порівнянні з аналогічним періодом 2025 року надходження зменшилися на 2,6 тис.грн, або на 0,2 %;
- адміністративний збір за державну реєстрацію речових прав на нерухоме майно та їх обтяжень – надійшло 446,5 тис.грн, що становить 101,5 % до уточненого плану на І півріччя 2026 року та 50,7% до уточненого плану 2026 року. В порівнянні з аналогічним періодом 2025 року надходження збільшилися на 72,7 тис.грн, або на 19,5%;
- плата за скорочення термінів надання послуг у сфері державної реєстрації речових прав на нерухоме майно та їх обтяжень і державної реєстрації юридичних осіб, фізичних осіб – підприємців та громадських формувань, а також плата за надання інших платних послуг,

пов'язаних з такою державною реєстрацією – надійшло 58,8 тис.грн, що становить 139,9 % до уточненого плану на І півріччя 2026 року та 66,8% до уточненого плану 2026 року. В порівнянні з аналогічним періодом 2025 року надходження збільшилися 39,5 тис.грн або на 305,4%;

- **державне мито** – надійшло 676,6 тис.грн, або 123,0 % до уточненого плану на І півріччя 2026 року та 61,5% до уточненого плану 2026 року. В порівнянні з аналогічним періодом 2025 року надходження збільшилися на 166,5 тис.грн, або на 32,7%;
- **інші надходження** – надійшло 8 602,1 тис.грн, або 179,2 % до уточненого плану на І півріччя 2026 року та 71,1% до уточненого плану 2026 року. В порівнянні з аналогічним періодом 2025 року надходження збільшились на 2 976,7 тис.грн, або на 52,9 %. Ці надходження забезпечені за рахунок платежів:

- кошти за шкоду**,** що заподіяна на земельних ділянках державної та комунальної власності, які не надані у користування та не передані у власність, внаслідок їх самовільного зайняття, використання не за цільовим призначенням, зняття ґрунтового покриву (родючого шару ґрунту) без спеціального дозволу відшкодування збитків за погіршення якості ґрунтового покриву тощо та за неодержання доходів у зв`язку з тимчасовим невикористанням земельних ділянок – надійшло 6 021,0 тис.грн, або 80,3 % до уточненого плану на І півріччя 2026 року та 68,4% до уточненого плану 2026 року. В порівнянні з аналогічним періодом 2025 року надходження зменшились на 1 285,4 тис.грн, або на 17,6 %;

- інші надходження (код платежу 24060300) – надійшло 8 602,1 тис.грн, або 179,2 % до уточненого плану на І півріччя 2026 року та 71,1% до уточненого плану 2026 року. В порівнянні з аналогічним періодом 2025 року надходження збільшились на 2 976,7 тис.грн, або на 52,9 %, в тому числі:

- *плата за розміщення об'єктів зовнішньої реклами* – надійшло 2 924,8 тис.грн, що більше порівняно з аналогічним періодом 2025 року на 496,9 тис.грн, або на 20,5 %. Виконавчим комітетом Черкаської міської ради в 2022-2023 роках було прийнято ряд рішень з метою підтримки суб'єктів господарювання у сфері розміщення зовнішньої реклами, якими було звільнено власників рекламних конструкцій від сплати за укладеними договорами. Рішенням виконавчого комітету від 14.12.2023 №1935 відновлено сплату за договорами з 01.03.2024 року;

- *плата за пайову участь в утриманні об'єктів благоустрою* – надійшло 1 209,5 тис.грн, що більше порівняно з аналогічним періодом 2025 року на 94,8 тис.грн, або на 8,5 %;

- *повернення невикористаних бюджетних коштів* – надійшло 4 467,8 тис.грн, що більше порівняно з аналогічним періодом 2025 року на 2 384,9 тис.грн, або на 114,5 %.

Для збільшення надходжень до бюджету міської територіальної громади департаментом фінансової політики ЧМР за І півріччя 2026 року:

Направлено 96 повідомлень та інформаційних листів боржникам по сплаті пайової участі в утриманні об'єктів благоустрою міста на суму 918,7 тис. грн. Складено 5 акти звірки із суб'єктами господарювання.

Передано до суду 1 позов про стягнення заборгованості по сплаті пайової участі в утриманні об'єктів благоустрою міста на суму 36,4 тис. грн.

У результаті претензійно-позовної роботи (із врахуванням реакції боржників на повідомлення, направлені у IV кварталі 2025) сплачено пайової участі в утриманні об'єктів благоустрою на суму 218,5 тис. грн.

Направлено 45 повідомлень та інформаційних листів боржникам, які сплачують плату за розміщення об'єктів зовнішньої реклами, на суму 460,4 тис. грн. Складено 4 акти звірки із СГД.

У результаті претензійно-позовної роботи (із врахуванням реакції боржників на повідомлення, направлені у IV кварталі 2025) сплачено плати за розміщення об'єктів зовнішньої реклами на суму 610,3 тис. грн.

- інші надходження (код 21080000) – 3 829,3 тис.грн що становить 124,6 % до уточненого плану на І півріччя 2026 року та 66,4% до уточненого плану на 2026 рік. В порівнянні з аналогічним періодом 2025 року надходження збільшились на 877,3 тис.грн, або на 29,7%, найбільші надходження забезпечили:

- *адміністративні штрафи та інші санкції (код 21081100)* - надійшло у сумі 1 481,4 тис.грн, або 109,7 % до уточненого плану на І півріччя 2026 року та 54,9% до уточненого плану на 2026 рік. В порівнянні з аналогічним періодом 2025 року надходження збільшилися на 108,4 тис.грн, або на 7,9%. Адміністративних штрафів, накладених адміністративною комісією МВК, надійшло у сумі 210,6 тис.грн, що менше порівняно з аналогічним періодом 2025 року на 17,6 тис.грн. Штрафи накладені управлінням ДАБК надійшло у сумі 66,0 тис.грн, інші штрафи – 1 204,8 тис. грн, що більше порівняно з аналогічним періодом 2025 року на 82,4 тис. грн;

- *штрафні санкції, що застосовуються відповідно до Закону України «Про державне регулювання виробництва і обігу спирту етилового, коньячного і плодового, алкогольних напоїв, тютюнових виробів, рідин, що використовуються в електронних сигаретах, та пального» (код 21081500)* - надійшло у сумі 2 138,5 тис.грн, що становить 192,3 % до уточненого плану на І півріччя 2026 року та 22,1% до уточненого плану на 2026 рік. В порівнянні з аналогічним періодом 2025 року надходження збільшилися на 1 048,6 тис.грн, або на 96,2%.

- *адміністративні штрафи за адміністративні правопорушення у сфері забезпечення безпеки дорожнього руху, зафіксовані в автоматичному режимі (код 21081801)* - надійшло у сумі 191,1 тис.грн, що становить 39,0 % до уточненого плану на І півріччя 2026 року та 19,7% до уточненого плану на 2026 рік. В порівнянні з аналогічним періодом 2025 року надходження зменшилися на 252,4 тис.грн, або на 56,9%.

- *штрафні санкції за порушення законодавства про патентування, за порушення норм регулювання обігу готівки та про застосування реєстраторів розрахункових операцій у сфері торгівлі, громадського харчування та послуг (код 21080900)* – надійшло у сумі 3,7 тис.грн, що становить 3,7 % до уточненого плану на І півріччя 2026 року та 1,2% до уточненого плану на 2026 рік. В порівнянні з аналогічним періодом 2025 року надходження зменшилися на 16,7 тис.грн, або на 81,8%.

- *кошти гарантійного та реєстраційного внесків, що визначені Законом України "Про оренду державного та комунального майна", які підлягають перерахуванню оператором електронного майданчика до відповідного бюджету (код 21082400)* - надійшло у сумі 14,6 тис.грн, що становить 69,7 % до уточненого плану на І півріччя 2026 року та 38,5% до уточненого плану на 2026 рік. В порівнянні з аналогічним періодом 2025 року надходження зменшилися на 10,6 тис.грн, або на 42,1%.

Офіційні трансферти загального фонду

У І півріччі 2026 року до загального фонду бюджету Черкаської міської територіальної громади надійшло офіційних трансфертів у сумі 645 618,7 тис.грн, що становить 100,2 % до уточненого плану на І півріччя 2026 року та 91,2% до уточненого плану на 2026 рік, з них:

- **дотації з державного бюджету місцевим бюджетам:**

- додаткова дотація з державного бюджету місцевим бюджетам на здійснення повноважень органів місцевого самоврядування на деокупованих, тимчасово окупованих та інших територіях України, що зазнали негативного впливу у зв'язку з повномасштабною збройною агресією Російської Федерації – 3 625,8 тис.грн, або 100,0% до уточненого плану на І півріччя 2026 року та 50,0% до уточненого плану на 2026 рік;

- **субвенції з державного бюджету місцевим бюджетам:**

- освітня субвенція з державного бюджету місцевим бюджетам – 460 526,5 тис.грн, або 100,0 % до уточненого плану на І півріччя 2026 року та 89,5% до уточненого плану на 2026 рік;

- субвенція з державного бюджету місцевим бюджетам на здійснення доплат педагогічним працівникам закладів загальної середньої освіти – 51 393,5 тис.грн, або 100,0 % % до уточненого плану на І півріччя 2026 року та 100,0% до уточненого плану на 2026 рік;

- субвенція з державного бюджету місцевим бюджетам на забезпечення харчуванням учнів закладів загальної середньої освіти – 38 727,5 тис.грн, або 100,0 % до уточненого плану на І півріччя 2026 року та 100,0% до уточненого плану на 2026 рік;

- субвенція з державного бюджету місцевим бюджетам на реалізацію публічного

інвестиційного проекту на забезпечення якісної, сучасної та доступної загальної середньої освіти «Нова українська школа» – 3 068,2 тис.грн;

- субвенція з державного бюджету місцевим бюджетам на надання державної підтримки особам з особливими освітніми потребами – 1 955,5 тис.грн, або 100,0 % до уточненого плану на І півріччя 2026 року та 100,0% до уточненого плану на 2026 рік;

- **субвенції з місцевих бюджетів іншим місцевим бюджетам:**

- субвенція з місцевого бюджету на виплату грошової компенсації за належні для отримання жилі приміщення для сімей осіб, визначених пунктами 2-5 частини першої статті 10-1 Закону України «Про статус ветеранів війни, гарантії їх соціального захисту», для осіб з інвалідністю I - II групи, яка настала внаслідок поранення, контузії, каліцтва або захворювання, одержаних під час безпосередньої участі в антитерористичній операції, забезпеченні її проведення, здійсненні заходів із забезпечення національної безпеки і оборони, відсічі і стримування збройної агресії Російської Федерації у Донецькій та Луганській областях, забезпеченні їх здійснення, у заходах, необхідних для забезпечення оборони України, захисту безпеки населення та інтересів держави у зв'язку з військовою агресією Російської Федерації проти України, визначених пунктами 11-14 частини другої статті 7 Закону України «Про статус ветеранів війни, гарантії їх соціального захисту», та які потребують поліпшення житлових умов за рахунок відповідної субвенції з державного бюджету – 74 680,6 тис. грн, або 100,0% до уточненого плану на І півріччя 2026 року та 100,0% до уточненого плану на 2026 рік;

- субвенція з місцевого бюджету на здійснення переданих видатків у сфері освіти за рахунок коштів освітньої субвенції – 4 719,7 тис. грн, або 95,8% до уточненого плану на І півріччя 2026 року та 81,8% до уточненого плану на 2026 рік;

- інші субвенції з місцевого бюджету – 4 445,5 тис. грн або 70,3% до уточненого плану на І півріччя 2026 року та 52,3% до уточненого плану на 2026 рік;

- субвенція з місцевого бюджету на забезпечення діяльності фахівців із супроводу ветеранів війни та демобілізованих осіб та окремі заходи з підтримки осіб, які захищали незалежність, суверенітет та територіальну цілісність України, за рахунок відповідної субвенції з державного бюджету – 2 476,0 тис. грн, або 100,0 % до уточненого плану на І півріччя 2026 року та 50,0% до уточненого плану на 2026 рік.

<u>Спеціальний фонд</u>

Надходження до спеціального фонду за І півріччя 2026 року склали 93 296,8 тис.грн, або 23,1 % до уточненого плану на 2026 рік, недоотримано до плану на 2026 рік коштів у сумі 310 557,4 тис.грн.

Без власних надходжень бюджетних установ до спеціально фонду надійшло 25 736,8 тис.грн, що становить 40,4% до плану на І півріччя 2026 року, недотримано до плану на І півріччя 2026 року 37 960,9 тис.грн.

В розрізі податків, зборів та неподаткових платежів надходження наступні

тис. грн

Показники	Уточнений план на 2026 рік	Уточнений план на І півріччя 2026 року	Фактичні надходження за І півріччя 2026 року	Відхилення до І півріччя 2026 року	Відсоток виконання уточненого плану на 2026 рік
Кошти від відчуження майна, що належить Автономній Республіці Крим та майна, перебуває в комунальній власності	40 000,0	19 000,0	7 409,0	-11 591,0	18,5%
Кошти від продажу землі	180 000,0	32 000,0	1 882,9	-30 117,1	1,0%
Екологічний податок	17 728,0	11 081,0	10 298,1	-782,9	58,1%
Надходження коштів пайової участі у розвитку інфраструктури населеного пункту	-	-	5 764,3	5 764,3	0,0%

Показники	Уточнений план на 2026 рік	Уточнений план на І півріччя 2026 року	Фактичні надходження за І півріччя 2026 року	Відхилення до І півріччя 2026 року	Відсоток виконання уточненого плану на 2026 рік
Інші надходження *(в т.ч, грошові стягнення за шкоду, заподіяну порушенням законодавства про охорону навколишнього природного середовища, плата за гарантії, надані міськими радами, податок з власників транспортних засобів та інших самохідних машин і механізмів та інші.)*	437,7	216,7	226,3	9,6	51,7%
Цільові фонди	1 900,0	1 400,0	156,3	-1 243,7	8,2%
Всього (*без власних надходжень та трансфертів*)**:**	**240 065,7**	**63 697,7**	**25 736,9**	**-37 960,8**	**40,4%**

Найбільшу питому вагу у загальних надходженнях спеціального фонду (без трансфертів) за І півріччя 2026 року займають - власні надходження бюджетних установ – 69,5%, за І півріччя 2026 року надійшло 58 542,8 тис.грн, що становить 41,5 % до уточненого плану на 2026 рік.

Екологічного податку надійшло 10 298,1 тис.грн, що становить 92,9% до уточненого плану на І півріччя 2026 року та 58,1 % до уточненого плану на 2026 рік. В порівнянні з аналогічним періодом 2025 року надходження зменшилися на 623,9 тис.грн, або на 5,7 %. Найбільшим платником по екологічному податку є ПАТ «Черкаське хімволокно» (Черкаська ТЕЦ), порівняно з І півріччям 2025 року сплатив до бюджету Черкаської міської територіальної громади екологічного податку (25%) менше на 439,8 тис.грн.

Структура надходжень спеціального фонду за І півріччя 2026 року

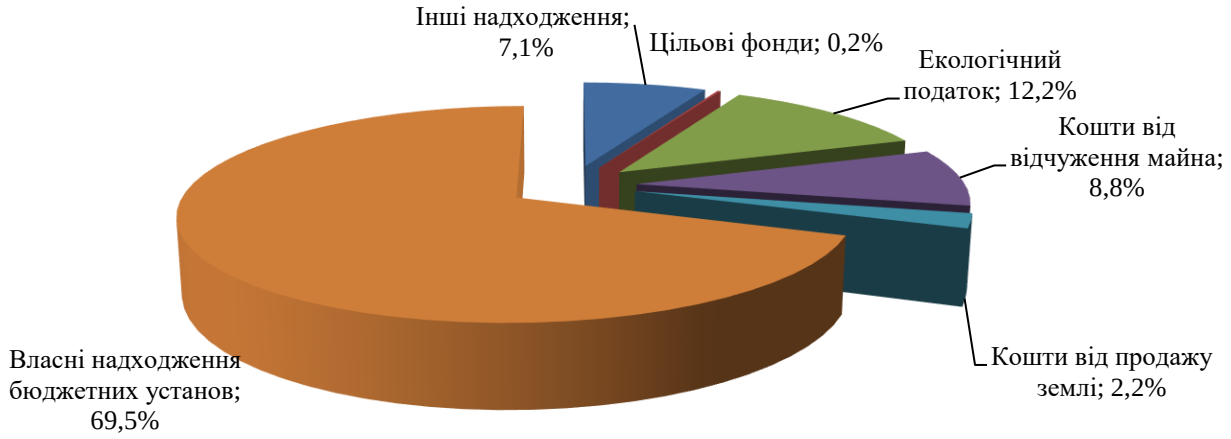

Надходження за І півріччя до бюджету розвитку становлять 15 201,5 тис.грн, що складає 29,7 % до уточненого плану на І півріччя 2026 року та 6,9% до уточненого плану на 2026 рік, недоотримано до плану на І півріччя 2026 року коштів у сумі 35 938,7 тис.грн, або на 70,3 %.

Надходження за І півріччя 2026 року в порівнянні з аналогічний період 2025 року зменшилися на 10 583,2 тис.грн, або на 41,0 %, в т.ч.:

✓ *кошти від продажу землі* – надійшло 1 882,9 тис.грн, або 5,9 % до уточненого плану на І півріччя 2026 року та 1,0% до уточненого плану на 2026 рік, недоотримано до уточненого плану на І півріччя 2026 року коштів у сумі 30 117,1 тис.грн, або 94,1%. Надходження за І півріччя 2026 року в порівнянні з аналогічним періодом 2025 року зменшилися на 14 172,2 тис.грн, або на 88,3 %;

✓ *кошти від відчуження майна, що належить Автономній Республіці Крим та майна, перебуває в комунальній власності* – надійшло 7 409,0 тис.грн, або 39,0 % до уточненого плану на І півріччя 2026 рік та 18,5% до уточненого плану на 2026 рік, недоотримано до плану на І півріччя 2026 року коштів у сумі 11 591,0 тис.грн, або 61,0%. Надходження за І півріччя 2026 року в порівнянні з аналогічним періодом 2025 року зменшилися на 2 137,2 тис.грн, або на 22,4%;

✓*відсотки за користування пільговим довгостроковим кредитом, що надається з місцевих бюджетів, внутрішньо переміщеним особам, учасникам проведення антитерористичної операції (АТО) та/або учасникам проведення операції Об'єднаних сил (ООС) на будівництво або придбання житла, і пеня за порушення строку платежу з погашення кредиту* – надійшло 133,4 тис.грн, або 104,4 % до уточненого плану на І півріччя 2026 рік та 52,1% до уточненого плану на 2026 рік, отримано понад план на І півріччя 2026 року коштів у сумі 5,6 тис.грн. Надходження за І півріччя 2026 року в порівнянні з аналогічним періодом 2025 року збільшилися на 24,9 тис.грн, або на 22,9 %;

✓*плати за гарантії, надані Верховною Радою Автономної Республіки Крим, міськими та обласними радами* – надійшло 12,0 тис.грн, або 100,0 % до уточненого плану на І півріччя 2026 рік та 50,0% до уточненого плану на 2026 рік. Надходження за І півріччя 2026 року в порівнянні з аналогічним періодом 2025 року зменшилися на 6,0 тис.грн, або на 33,3 %. У І півріччя 2026 року кошти сплачували: КПТМ «Черкаситеплокомуненерго» КП «Черкасиелектротранс» за гарантійними угодами;

✓*надходження коштів від пайової участі у розвитку інфраструктури населеного пункту* – надійшло 5 764,3 тис.грн. До бюджету надійшли кошти від заборгованості минулих років та стягнення за рішеннями суду.

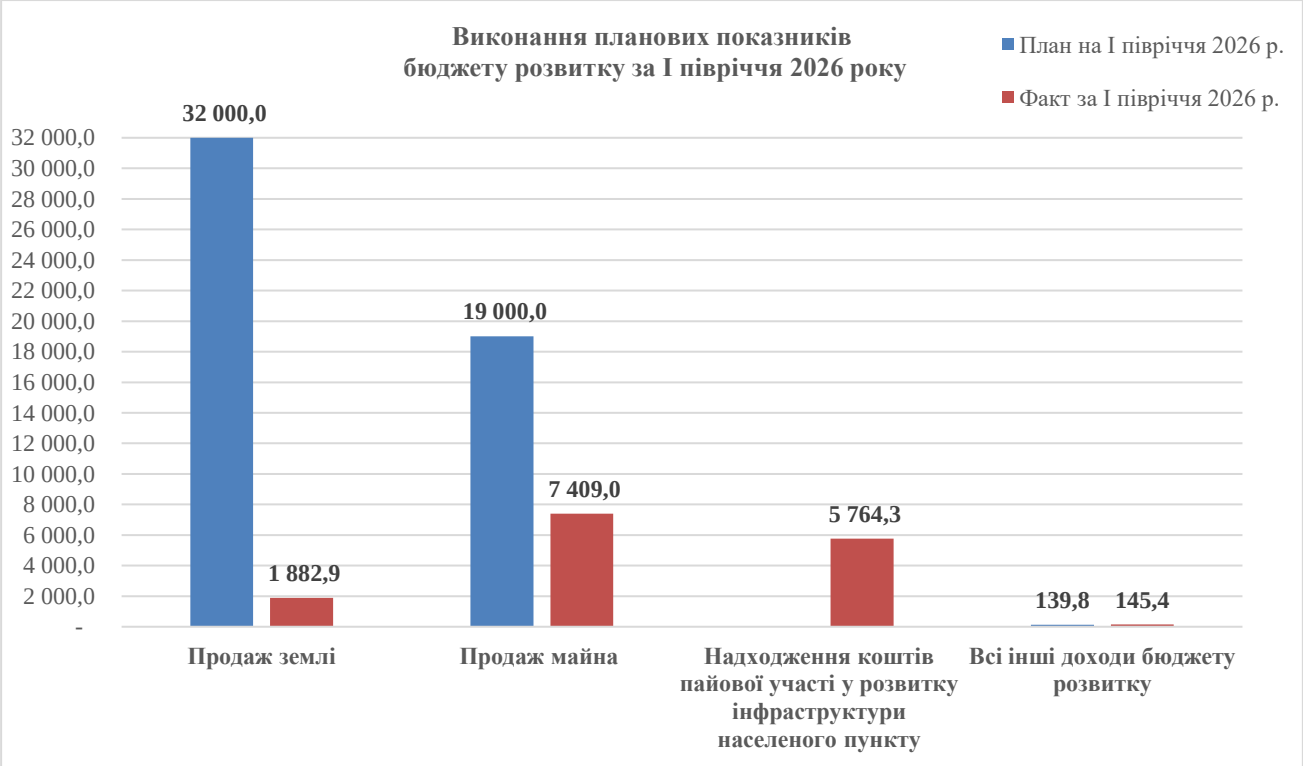

ВИДАТКОВА ЧАСТИНА ТА КРЕДИТУВАННЯ

За І півріччя 2026 року бюджет міської територіальної громади виконано по видатках та кредитуванню на загальну суму 2 980 556,6 тис. грн, при уточненому річному плані 6 474 468,3 тис. грн, або на 46,0 %.

В тому числі:

- **видатки по загальному фонду бюджету** склали 2 756 206,0 тис. грн, або 47,8 % до уточненого річного плану (з них за рахунок трансфертів з державного та обласного бюджету – 544 470,8 тис. грн, або 85,7 % до уточненого річного плану);

- **видатки по спеціальному фонду бюджету** склали 246 045,8 тис. грн, або 36,8 % до уточненого річного плану. Видатки бюджету розвитку за І півріччя 2026 року склали 184 108,0 тис. грн, або 37,3 % до уточненого річного плану;

- **надання довгострокових кредитів громадянам на будівництво/реконструкцію/придбання житла** склало 7 057,4 тис. грн, в тому числі по

загальному фонду – 6 856,4 тис. грн, або 40,8% до уточненого річного плану; по спеціальному фонду – 201,0 тис. грн або 6,9% до уточненого річного плану;

- повернення коштів, довгострокових кредитів, наданих громадянам на будівництво/реконструкцію/придбання житла становить – -3 509,7 тис. грн, в тому числі надходження коштів до спеціального фонду від повернення кредитів, наданих на будівництво житла, складає – -3 509,7тис. грн, або 65,1% до уточненого річного плану.

Порівняльний аналіз виконання бюджету міської територіальної громади за І півріччя 2026 року з відповідним періодом минулого року

тис. грн

Найменування	Фактичні витрати		Динаміка	
	І півріччя 2025 року	І півріччя 2026 року	тис.грн	%
Загальний фонд:	***1 917 180,5***	***2 759 151,9***	***841 971,4***	***43,9%***
Видатки	1 909 594,6	2 756 206,0	846 611,4	44,3%
в т.ч. за рахунок міжбюджетних трансфертів	*359 360,4*	*616 388,8*	257 028,4	*71,5%*
Кредитування	7 585,9	2 945,9	-4 640,0	-61,2%
Спеціальний фонд:	***411 886,9***	***224 350,6***	***-187 536,3***	***-45,5%***
Видатки	414 070,8	246 045,8	-168 025,0	-40,6%
в т.ч. за рахунок міжбюджетних трансфертів	*27 002,7*	*9 017,2*	*-17 985,5*	-66,6%
Кредитування	-2 183,9	-21 695,2	-19 511,3	893,4%
Всього	**2 329 067,4**	**2 983 502,5**	**654 435,1**	**28,1%**
Всього без врахування трансфертів	***1 942 704,3***	***2 358 096,6***	***415 392,2***	***21,4%***

По спеціальному фонду на видатки (без урахування субвенцій з державного та обласного бюджетів, повернення та надання кредитів) використано 237 028,61 тис. грн, що складає 36,8 % до уточненого річного плану. В порівнянні з відповідним періодом 2025 року цей показник зменшився на 150 039,47 тис. грн.

Структура видатків загального фонду бюджету міської територіальної громади за І півріччя 2026 року (без урахування трансфертів з державного і обласного бюджетів) за функціональною та економічною класифікацією видатків:

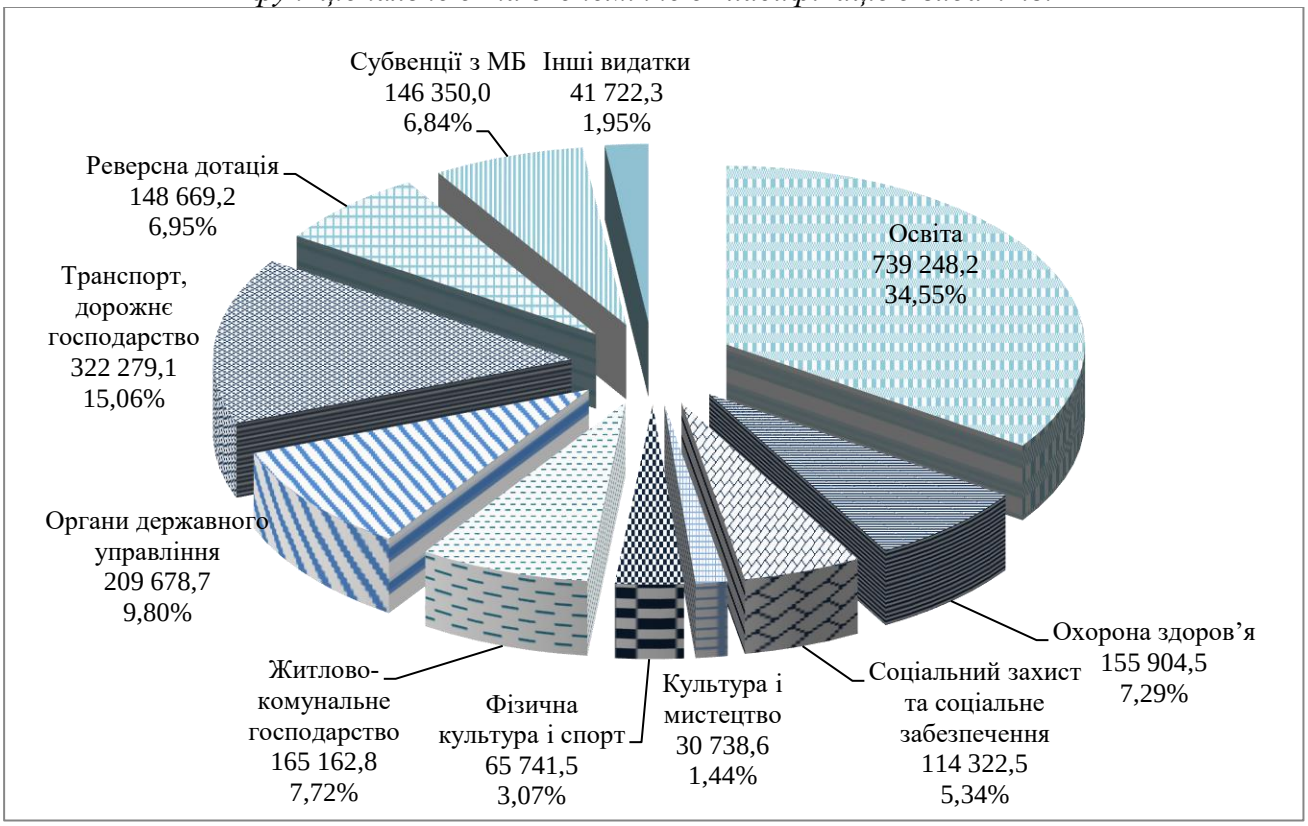

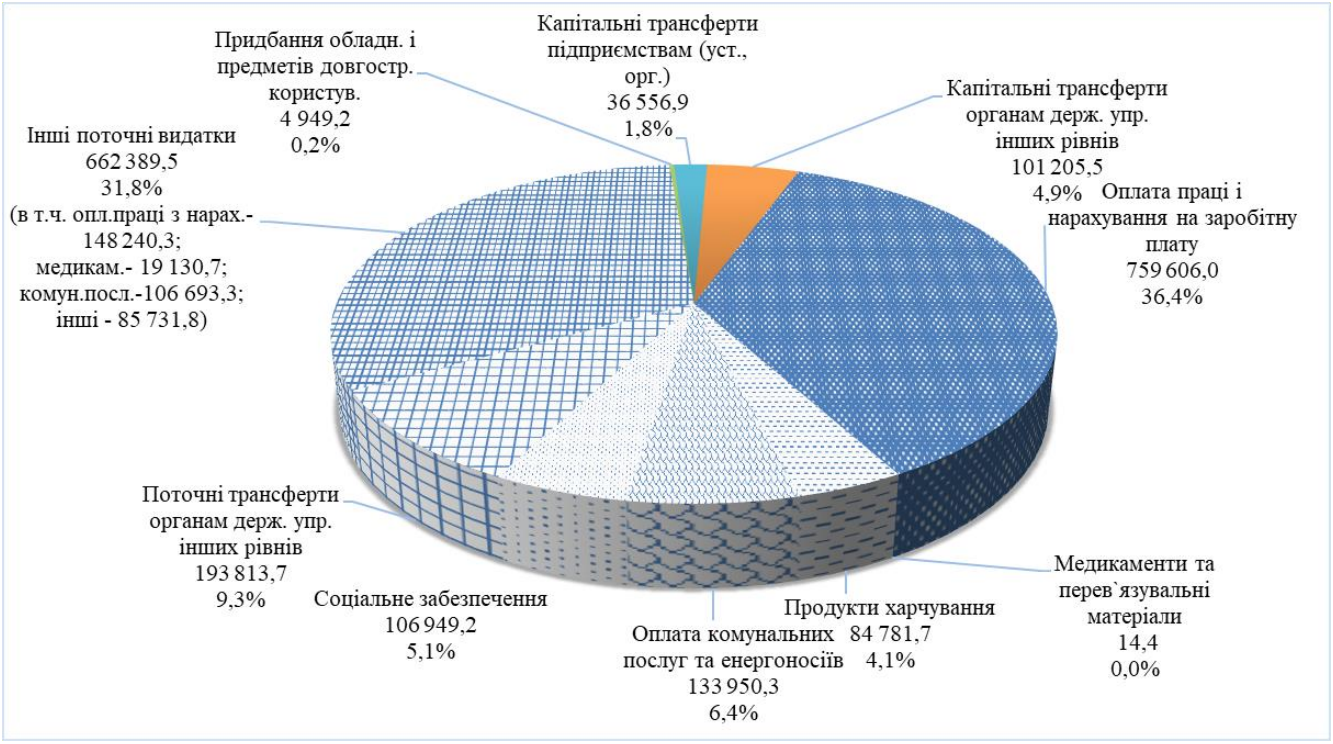

Структура видатків спеціального фонду бюджету міської територіальної громади за І півріччя 2026 року (без урахування трансфертів з державного і обласного бюджетів)

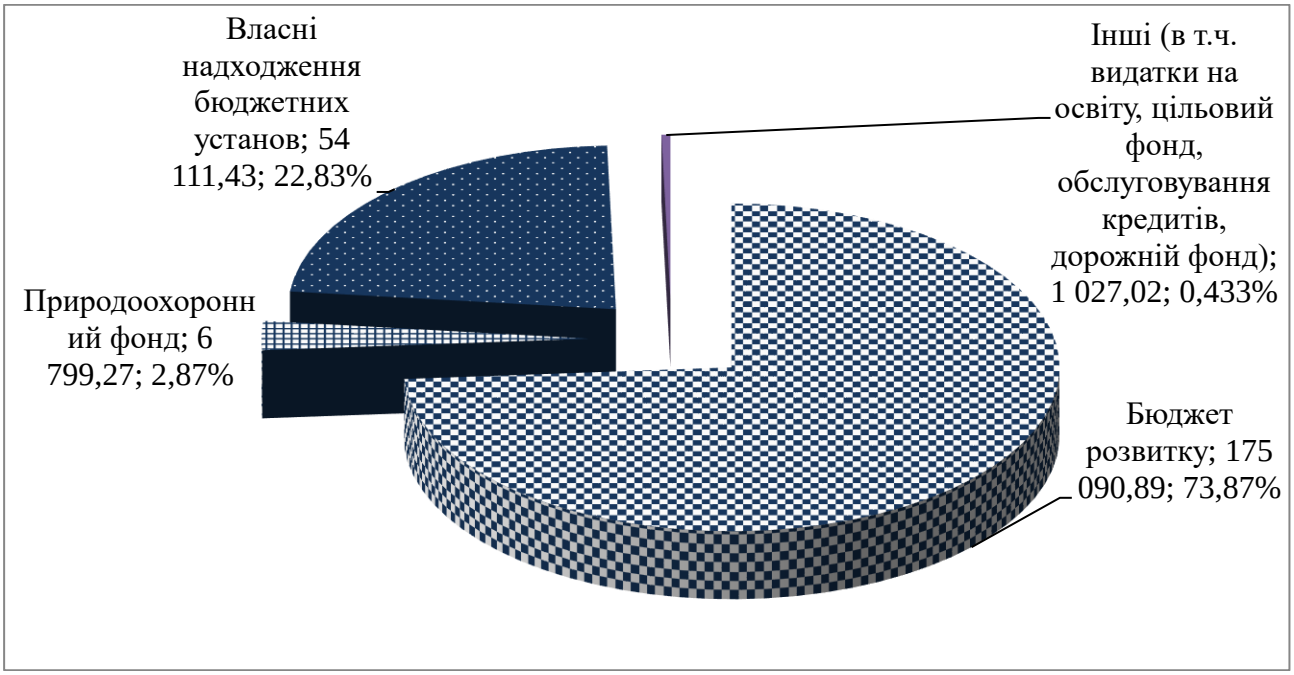

Станом на 01.07.2026 рік **кредиторська заборгованість по загальному фонду** бюджету Черкаської міської територіальної громади склала 292,3 тис. грн.

Станом на 01.07.2026 року **прострочена кредиторська заборгованість по загальному фонду відсутня.**

Станом на 01.07.2026 року **дебіторська заборгованість по загальному фонду** бюджету Черкаської міської територіальної громади склала 4 990,9 тис. грн. Ця заборгованість розподілена наступним чином: 612,4 тис. грн – по оплаті за спожиті комунальні послуги та енергоносіїв (з них по міській програмі управління об’єктами власності Черкаської міської

територіальної громади - 612,4 тис. грн); 150,8 тис. грн – оплаті послуг (крім комунальних) (з них по міській програмі управління об’єктами власності Черкаської міської територіальної громади - 131,9 тис. грн); 31,8 тис. грн – рахується по інших виплатах населенню; 4 195,9 тис. грн - по капітальних видатках.

Станом на 01.07.2026 року **прострочена дебіторська заборгованість по загальному фонду** бюджету Черкаської міської територіальної громади склала 141,8 тис. грн, з них:

31,8 тис. грн рахується по соціальному захисту населення по видатках, які фінансувалися за рахунок субвенцій з державного бюджету по неповерненню коштів за відшкодування квартирної плати та інших послуг; 56,5 тис. грн - по несплаті орендарями комунальних послуг; 53,5 тис. грн – по несплаті орендарями сум нарахованої орендної плати.

Станом на 01.07.2026 року **кредиторська заборгованість по спеціальному фонду** бюджету Черкаської міської територіальної громади становить 765,5 тис. грн та рахується по капітальному ремонту інших об’єктів (реалізація проектів в рамках Надзвичайної кредитної програми для відновлення України).

Станом на 01.07.2026 року **прострочена кредиторська заборгованість по спеціальному фонду** бюджету Черкаської міської територіальної громади відсутня.

Станом на 01.07.2026 року **дебіторська заборгованість по видатках спеціального фонду** бюджету Черкаської міської територіальної громади склала 5 218,8 тис. грн. Дана заборгованість обліковується по капітальних видатках спеціального фонду, зокрема по будівництву об’єктів бюджету розвитку (надання авансів на виконання робіт з капітального ремонту, будівництва та реконструкції об’єктів комунальної власності), в т.ч. по галузям: «Освіта» – 557,2 тис. грн (10,7 %); «Житлово-комунальне господарство» – 95,8 тис. грн (1,8 %); «Будівництво та регіональний розвиток» – 3 535,0 тис. грн (67,7%); «Транспорт та транспортна інфраструктура, дорожнє господарство» – 1 030,9 тис. грн (19,8 %.).

Станом на 01.07.2026 року **прострочена дебіторська заборгованість по спеціальному фонду бюджету Черкаської міської територіальної громади** склала 5 218,8 тис. грн та обліковується по капітальних видатках.

Причиною виникнення заборгованості по капітальних видатках є недотримання договірних зобов'язань при проведені розрахунків на умовах авансування, а саме: неподання виконавцями робіт підтверджуючих документів по наступних об'єктах:

- капітальний ремонт приміщень (заміна вікон) по ДНЗ №13 в сумі 9,5 тис. грн та ДНЗ №69 в сумі 56,0 тис. грн – 65,5 тис. грн;

-капітальний ремонт будівлі (спортзалу) ЗОШ № 5 - 491,7 тис. грн;

- капітальний ремонт житлового фонду міської комунальної власності (плановий та позаплановий ремонт ліфтів) – 65,5 тис. грн;

- капітальний ремонт гуртожитку по вул. Смілянській, 90/1 - 30,3 тис. грн;

- реконструкція вул. Одеської від вул. Котовського до вул. Сумгаїтська – 3 000,0 тис. грн;

- будівництво міського кладовища в районі вул. Промислової та станції Заводської (І черга) - 535,0 тис. грн;

- капітальний ремонт тротуару парної сторони вул. Смілянської від вул. Хоменка до вул. Луценка – 42,6 тис. грн;

- реконструкція вул. Сумгаїтська (від межі міста до вул. Одеської) – 988,3 тис. грн.

КТПКВКМБ 0100 «Державне управління»

Реалізацію заходів бюджетних програм по галузі «Державне управління» здійснювали 15 головних розпорядників коштів: департамент освіти та гуманітарної політики, департамент охорони здоров’я та медичних послуг, департамент соціальної політики, служба у справах дітей, департамент житлово-комунального комплексу, управління інспектування, департамент архітектури та містобудування, управління державного архітектурно-будівельного контролю, департамент дорожньо-транспортної інфраструктури та екології, управління інформаційної політики, департамент економіки та розвитку, управління цивільного захисту, департамент

управління справами та юридичного забезпечення (на обслуговуванні: керівництво міської ради та її виконавчий комітет, відділ «Оперативна служба», відділ «Патронатна служба», відділ з питань роботи ради, відділ з питань роботи виконавчого комітету, відділ внутрішнього аудиту, сектор з питань запобігання та виявлення корупції), департамент «Центр надання адміністративних послуг», департамент фінансової політики. Штатна чисельність керівництва та виконавчих органів міської ради станом на 01.07.2026 року становить 628,5 шт. од., фактично зайнята чисельність працівників на 01.07.2026 року - 588,5 од.

Керівництво і управління у відповідній сфері у містах (місті Києві), селищах, селах, територіальних громадах

По бюджетних програмах «Керівництво і управління у відповідній сфері у містах (місті Києві), селищах, селах, територіальних громадах» на реалізацію завдань та заходів, за рахунок коштів бюджету міської територіальної громади передбачено на 2026 рік – 462821,9 тис. грн, на звітний період – 244169,1 тис. грн. Касові видатки за звітний період склали 204748,1 тис. грн або 83,9 % до уточненого плану на звітний період, зокрема по міських цільових програмах:

- **Програма впорядкування тимчасових споруд і зовнішньої реклами на території міста Черкаси на 2026-2028 роки** (затверджена рішенням міської ради від 28.08.2025 №85-37), головний розпорядник коштів - ***управління інспектування Черкаської міської ради***. Метою програми є впорядкування тимчасових споруд і зовнішньої реклами, забезпечення належного утримання та експлуатації об’єктів вуличної мережі, належного рівня благоустрою, естетичного вигляду задля поліпшення якості життя мешканців і підвищення привабливості міста. Уточнений план на 2026 рік – 1086,0 тис. грн, на звітний період – 402,0 тис. грн. Касові 53,1 тис. грн або 13,2 % до уточненого плану на звітний період.

- **Програма управління об'єктами власності Черкаської міської територіальної громади на 2022-2026 роки** (затверджена рішенням міської ради від 23.12.2021 №16-2 зі змінами), головний розпорядник коштів - ***департамент економіки та розвитку Черкаської міської ради***. Метою програми є належне утримання, збереження та підвищення ефективності використання майна міської комунальної власності. Уточнений план на 2026 рік – 37924,5 тис. грн, на звітний період – 18340,7 тис. грн. Касові видатки в звітному періоді склали 13386,3 тис. грн, або 73,0 відсотки до уточненого плану на звітний період.

- **Програма управління боргом на 2019-2027 роки** (затверджена рішенням міської ради від 05.03.2019 №2-4030), головний розпорядник коштів - ***департамент фінансової політики Черкаської міської ради***. Метою програми є ефективне управління борговими зобов’язаннями, судовий супровід (сплачувати судовий збір), мінімізації ризиків та забезпечення своєчасного і повного виконання Черкаською міською радою та її виконавчими органами зобов’язань за місцевим та гарантованим боргом. Уточнений план на 2026 рік – 545,6 тис. грн, на звітний період – 286,7 тис. грн. Касові видатки у звітному періоді склали 107,2 тис. грн, або 37,4% до уточненого плану на звітний період.

Аналіз видатків загального фонду за І півріччя 2026 року по бюджетній програмі «Керівництво і управління у відповідній сфері у містах (місті Києві), селищах, селах, територіальних громадах»

№ п/п	Найменування	Уточнений план на 2026 рік, тис. грн	Уточнений план на І півріччя 2026 року, тис. грн	Касові видатки за І півріччя 2026 року, тис. грн	Відсоток виконання до уточненого плану на 2026 рік, %	Відсоток виконання до уточненого плану на І півріччя 2026 року, %	Касові видатки за І півріччя 2025 року, тис. грн	Відхилення до відповідного періоду минулого року,%
1	Заробітна плата з нарахуваннями	399706,5	211678,6	185225,4	46,3	87,5	176769,9	+4,8
Збільшення видатків по заробітній платі з нарахуваннями за І півріччя 2026 року у порівнянні з відповідним періодом минулого року на 4,8% відбулося в межах темпу зростання мінімальної заробітної плати (8,6%) та скорочення чисельності працівників (доплати, виплати, компенсацій при звільненні). Також на виконавчі органи покладені додаткові повноваження з ведення військового обліку та підготовки і реалізації публічних інвестиційних проектів / програм публічних інвестицій за рахунок коштів місцевого бюджету.								
2	Оплата комунальних послуг, зокрема:	23584,6	12297,9	9226,2	39,1	75,0	6482,1	+42,3
	Міська програма управління об'єктами власності Черкаської міської територіальної громади на 2022-2026 роки	22744,7	11495,4	8732,2	38,4	76,0	6458,7	+35,2
Збільшення видатків на оплату комунальних послуг за І півріччя 2026 року у порівнянні з відповідним періодом минулого року відбулося внаслідок зростання тарифів по теплопостачанню, електропостачанню водопостачанню, збільшення споживання енергоносіїв в натуральних показниках.								
3	Інші видатки, зокрема:	30932,1	15858,9	9112,1	29,5	57,5	7781,2	+17,1
	Програма впорядкування тимчасових споруд і зовнішньої реклами на території міста Черкаси на 2026-2028	1086,0	402,0	53,1	4,9	13,2	100,1	-47,0
	Міська програма управління об'єктами власності Черкаської міської територіальної громади на 2022-2026 роки	12343,8	5628,9	4273,0	34,6	75,9	3885,0	+10,0
	Програма управління боргом на 2019-2027 роки	545,6	286,7	107,2	19,6	37,4	120,8	-11,3
Збільшення інших видатків у порівнянні з аналогічним періодом 2025 року відбулося у зв'язку із зростанням вартості товарів, робіт, послуг зв'язку та інших послуг, ростом видатків на відрядження (на 70%) та із зростанням навчань з ведення військового обліку, з питань закупівель та інше.								
4	Капітальні видатки, зокрема:	8598,7	4333,7	1184,4	13,8	27,3	-	-
	Міська програма управління об'єктами власності Черкаської міської територіальної громади на 2022-2026 роки	2801,0	1181,4	381,1	13,6	32,3	-	-
	Всього	462821,9	244169,1	204748,1	44,2	83,9	191033,2	+7,2

Аналіз видатків за І півріччя 2026 року по спеціальному фонду по КТПКВ 0160 «Керівництво і управління у відповідній сфері у містах (місті Києві), селищах, селах, територіальних громадах»

№ п/п	Найменування	Уточнений план на 2026 рік, тис. грн	Касові видатки за І півріччя 2026 року, тис. грн	Відсоток виконання до уточненого плану на 2026 рік, %	Касові видатки за І півріччя 2025 року, тис. грн	Питома вага в загальному обсязі, %
Видатки за рахунок коштів, отриманих як плата за послуги, що надаються бюджетними установами згідно з їх основною діяльністю						
1	Інші видатки	0,2	0	0	0,8	0
	Разом	0,2	0	0	0,8	0
Видатки за рахунок коштів, отриманих з інших джерел власних надходжень						
1	Інші видатки	13,2	13,2	100	167,5	28,4
2	Капітальні видатки	33,2	33,2	100	244,4	71,6
	Разом	46,4	46,4	100	411,9	100,0
	Всього по спеціальному фонду	46,6	46,4	100	412,7	100,0

Інша діяльність у сфері державного управління:

По бюджетних програмах за рахунок коштів бюджету міської територіальної громади встановлені бюджетні призначення на 2026 рік в сумі 16 068,2 тис. грн, на звітний період – 10232,1 тис. грн. Касові видатки у звітному періоді склали 4930,6 тис. грн, або 48,2% до уточненого плану звітного періоду на реалізацію завдань та заходів, передбачених відповідними міськими цільовими програми, а саме:

1) **Програма розвитку земельних відносин та використання і охорони земель в м.Черкаси на 2024-2028 роки** (затверджена рішенням міської ради від 22.12.2023 № 51-10, зі змінами), головний розпорядник коштів - ***департамент архітектури та містобудування Черкаської міської ради.*** Метою програми є збалансоване забезпечення потреб населення і галузей економіки у земельних ресурсах, раціональне використання та охорону земель. Уточнений план на 2026 рік – 2609,9 тис. грн, на звітний період – 966,8 тис. грн. Касові видатки у звітному періоді склали 5,0 тис. грн, або 0,5% до уточненого плану на звітний період.

2) **Програма нагородження міськими відзнаками громадян, трудових колективів на 2026-2028 роки** (затверджена рішенням міської ради від 28.08.2025 №85-14), головний розпорядник коштів - ***департамент управління справами та юридичного забезпечення Черкаської міської ради.*** Метою програми є вшанування громадян за вагомий особистий внесок у миротворчу, доброчинну діяльність, мужність і відвагу при захисті України, врятування людей, ліквідації наслідків надзвичайних ситуацій та стихійних лих, розвиток різних сфер життєдіяльності міста, відродження матеріальних та духовних цінностей. Уточнений план на 2026 рік – 12 048,9 тис. грн, на звітний період – 8560,3 тис. грн. Касові видатки у звітному періоді склали 4859,0 тис. грн, або 63,2% до уточненого плану на звітний період.

3) **Програма для забезпечення виконання судових рішень на 2024-2028 роки** (затверджена рішенням міської ради від 28.03.2024 №55-9 зі змінами), головний розпорядник коштів - ***департамент управління справами та юридичного забезпечення Черкаської міської ради.*** Метою програми є забезпечення повного та вчасного виконання зобов'язань органами місцевого самоврядування м. Черкаси, які виникли на підставі рішень про стягнення коштів з Черкаської міської ради, її виконавчого комітету, міського голови та коштів міського бюджету, зменшення негативних наслідків невиконання судових рішень (арешт майна, блокування рахунків, накладення штрафів, притягнення до відповідальності посадових осіб тощо). Уточнений план на 2026 рік – 1 409,4 тис. грн, на звітний період – 705,0 тис. грн. Касові видатки у звітному періоді склали 66,6 тис. грн, або 9,4% до уточненого плану на звітний період.

Аналіз видатків загального фонду по бюджетній програмі «Інша діяльність у сфері державного управління» за 1 півріччя 2026 року

№ п/п	Найменування	Уточнений план на 2026 рік, тис. грн	Уточнений план на І півріччя 2026 року, тис. грн	Касові видатки за І півріччя 2026 року, тис. грн	Відсоток виконання до уточненого плану на 2026 рік, %	Відсоток виконання до уточненого плану на І півріччя 2026 року, %	Касові видатки за І півріччя 2025 року, тис. грн	Відхилення до відповідного періоду минулого року,%
1.	Виплати грошових винагород, зокрема:	9836,7	6518,4	4118,4	41,9	63,2	6029,0	-31,7
	- Програма нагородження міськими відзнаками громадян, трудових колективів на 2026 – 2028 роки	9836,7	6518,4	4118,4	41,9	63,2	6029,0	-31,7
2.	Інші видатки, зокрема:	6231,5	3713,7	812,2	13,0	21,9	629,4	+29,0
	- Програма розвитку земельних відносин та використання і охорони земель в м.Черкаси на 2024 – 2028 роки	1768,9	125,8	5,0	0,3	3,9	1,0	+400
	- Програма нагородження міськими відзнаками громадян, трудових колективів на 2026 – 2028 роки	2212,2	2041,9	740,7	33,5	36,3	470,4	+57,5
	- Програма для забезпечення виконання судових рішень на 2024 – 2028 роки	1409,4	705,0	66,6	4,7	9,4	224,8	-70,4
	Всього	16068,2	10232,1	4930,6	30,7	48,2	6658,4	-25,9

Заборгованість:

Станом на 01.07.2026 року по загальному фонду по галузі «Державне управління» кредиторська заборгованість відсутня.

Станом на 01.07.2026 року по загальному фонду по галузі «Державне управління» наявна дебіторська заборгованість на суму 744,3 тис. грн, а саме:

- по КЕКВ 2240 «Оплата послуг (крім комунальних)» в сумі 131,9 тис. грн по Програмі управління об'єктами власності Черкаської міської територіальної громади на 2022 – 2026 роки за орендну плату орендарів, в тому числі : поточна заборгованість – 78,4 тис. грн, прострочена заборгованість – 53,5 тис. грн;

- по КЕКВ 2270 «Оплата комунальних послуг та енергоносіїв» в сумі 612,4 тис. грн по Програмі управління об'єктами власності Черкаської міської територіальної громади на 2022 – 2026 роки за надані комунальні послуги орендарям, в тому числі : поточна заборгованість – 556,0 тис. грн, прострочена заборгованість – 56,4 тис. грн.

Дебіторська та кредиторська заборгованість по спеціальному фонду станом на 01.07.2026 відсутня.

КТПКВКМБ 1000 «Освіта»

Фінансування заходів у сфері освіти здійснювалось за рахунок коштів загального та спеціального фондів бюджету Черкаської міської територіальної громади, трансфертів з державного та обласного бюджетів.

Рішенням Черкаської міської ради від 24.12.2025 № 91-201 «Про бюджет Черкаської міської територіальної громади на 2026 рік (2357600000)» (зі змінами) департаменту освіти та

гуманітарної політики, як головному розпоряднику коштів, передбачені бюджетні призначення у загальному обсязі 2 589 361,3 тис. грн, з них:

1) по загальному фонду – 2 419 394,5 тис. грн, в тому числі:

- кошти бюджету міської територіальної громади – 1 799 616,0 тис. грн (зокрема, враховуючи незабезпеченість видатків на оплату праці з нарахуваннями педагогічним працівникам закладів загальної середньої освіти, педагогічних працівників інклюзивно-ресурсного центру за рахунок міжбюджетних трансфертів в повному обсязі за рахунок коштів місцевого бюджету передбачені видатки в сумі 75 346,5 тис. грн);
- кошти міжбюджетних трансфертів – 619 778,5 тис. грн.

2) по спеціальному фонду (з урахуванням змін до кошторису) – 169 966,8 тис. грн, в тому числі:

- за рахунок власних надходжень установ – 146 889,2 тис. грн;
- за рахунок бюджету розвитку на реалізацію публічних інвестиційних проектів та програм публічних інвестицій – 23 077,6 тис. грн.

Здійснювалась реалізація 18 бюджетних програм, зокрема заходів таких міських цільових програм: міська програма розвитку дошкільної освіти міста Черкаси, комплексна програма соціальної підтримки захисників державного суверенітету та незалежності України і членів їх сімей - жителів м.Черкаси, міська програма стимулювання педагогічних працівників закладів дошкільної освіти міста Черкаси, міська програма розвитку загальної середньої освіти м.Черкаси, програма організації харчування у закладах загальної середньої освіти комунальної власності міста Черкаси, міська програма розвитку закладів позашкільної освіти м.Черкаси, міська програма забезпечення проведення профілактичних медичних оглядів працівників установ та закладів освіти, культури, фізичної культури і спорту, підпорядкованих департаменту освіти та гуманітарної політики Черкаської міської ради.

Протягом І півріччя 2026 року за бюджетними програмами використано 1 333 385,3 тис. грн, що складає 51,5% до уточненого річного плану, з них:

1) по загальному фонду – 1 277 301,3 тис. грн, що складає 52,8% до уточненого річного плану, зокрема:

- кошти бюджету міської територіальної громади – 739 248,1 тис. грн, що складає 78,2% до уточненого плану на відповідний період, або 41,1% до уточненого річного плану (зокрема, на оплату праці педагогічних працівників закладів загальної середньої освіти, педагогічних працівників інклюзивно-ресурсного центру спрямовано 16 782,4 тис. грн);
- кошти за рахунок міжбюджетних трансфертів – 538 053,2 тис. грн, що складає 95,8% до уточненого плану на відповідний період, або 86,8% до уточненого річного плану;

Офіційні трансферти	**Уточнений план на 2026 рік, тис. грн**	**Уточнений план на І півріччя 2026 року, тис.грн.**	**Надійшло коштів протягом І півріччя 2026 року, тис. грн**	**Касові видатки за І півріччя 2026 року, тис. грн**	**% використання коштів трансфертів, що надійшли**
1. Освітня субвенція з державного бюджету місцевим бюджетам	514 439,7	460 526,5	460 526,5	455 306,9	98,9
Спрямовано на виплату заробітної плати з нарахуваннями педагогічним працівникам закладів загальної середньої освіти та професійної освіти державної та комунальної власності в частині забезпечення видатками на здобуття повної загальної середньої освіти (2 474,77 шт. од.).					
2. Субвенції з місцевого бюджету на здійснення переданих видатків у сфері освіти за рахунок коштів освітньої субвенції, зокрема:	5 771,0	4 926,2	4 719,7	4 219,7	89,4
- на виплату заробітної плати педагогічним працівникам інклюзивно-ресурсних центрів	1 654,5	1 240,9	1 240,9	1 240,9	100,0

Офіційні трансферти	Уточнений план на 2026 рік, тис. грн	Уточнений план на І півріччя 2026 року, тис.грн.	Надійшло коштів протягом І півріччя 2026 року, тис. грн	Касові видатки за І півріччя 2026 року, тис. грн	% використання коштів трансфертів, що надійшли
- на виплату заробітної плати педагогічним працівникам, які забезпечують здобуття загальної середньої освіти у приватних денних закладах загальної середньої освіти	4 116,5	3 685,3	3 478,8	2 978,8	85,6
Спрямовано на надання фінансової підтримки 5-м приватним закладам загальної середньої освіти («Софія», «Перлина», Християнська Адвентистська Гімназія «Оазис Надії», «Старт Академія», «Заклад загальної середньої освіти «Монтессорі фемілі») на виплату заробітної плати з нарахуваннями педагогічним працівникам.					
3. Субвенція з місцевого бюджету на виплату обласних стипендій переможцям ІІІ етапу Всеукраїнських учнівських олімпіад та ІІ етапу конкурсу - захисту науково - дослідницьких робіт учнів - членів Малої академії наук	240,2	240,2	240,2	240,2	100,0
Кошти спрямовані на виплату обласних стипендій, отримали 35 учнів в розмірі 1053,6 грн на особу та 2 учня в розмірі 1 580,4 грн на особу (щомісячно з січня по червень).					
4. Субвенція з державного бюджету місцевому бюджету на проведення (надання) додаткових психолого-педагогічних і корекційно-розвиткових занять (послуг) за рахунок субвенції з державного бюджету місцевим бюджетам на надання державної підтримки особам з особливими освітніми потребами	1 955,5	1 955,5	1 955,5	1 955,5	100,0
Передбачено видатки на оплату праці залучених фахівців (на підставі заключних трудових угод) за проведення (надання) додаткових психолого-педагогічних і корекційно - розвиткових занять (послуг) для підтримки осіб з особливими освітніми потребами.					
5. Субвенція з державного бюджету місцевому бюджету на здійснення доплат педагогічним працівникам закладів загальної середньої освіти за рахунок субвенції з державного бюджету місцевим бюджетам	51 393,5	51 393,5	51 393,5	43 332,6	84,3
Спрямовано на виплату щомісячної доплати в несприятливих умовах праці педагогічним працівникам закладів загальної середньої освіти у розмірі 2 600 грн.					
6. Субвенція з державного бюджету місцевим бюджетам на забезпечення харчування учнів закладів загальної середньої освіти	38 727,5	38 727,5	38 727,5	32 998,3	85,2
7. Додаткова дотація з державного бюджету місцевим бюджетам на здійснення повноважень органів місцевого самоврядування на деокупованих, тимчасово окупованих та інших територіях України, що зазнали негативного впливу у зв'язку з повномасштабною збройною агресією Російської Федерації	7 251,1	3 625,8	3 625,8	0,0	0,0
Всього	**619 778,5**	**561 395,2**	**561 188,7**	**538 053,2**	**95,9**

2) по спеціальному фонду – 56 084,0 тис. грн, що становить 33,0% до уточненого річного плану, в тому числі:

- видатки за рахунок власних надходжень бюджетних установ – 49 089,9 тис. грн, що становить 33,4% до уточненого річного плану;
- видатки за рахунок бюджету розвитку на реалізацію публічних інвестиційних проектів та програм публічних інвестицій – 6 994,1 тис. грн., що становить 30,3% до уточненого річного плану.

<u>Загальний фонд</u>

Виконання бюджетних програм у сфері освіти протягом І півріччя 2026 року здійснювалось 53 дошкільними навчальними закладами, 35 загальноосвітніми навчальними закладами, 3 професійними навчальними закладами, 5 позашкільними навчальними закладами, 6 школами естетичного виховання, інші – інклюзивно-ресурсним центром, логопедичним пунктом, групою централізованого господарчого обслуговування, центром професійного розвитку педагогічних працівників, централізованою бухгалтерією №1, групою планування, економічного аналізу та звітності департаменту освіти та гуманітарної політики.

Штатна чисельність працівників бюджетних установ станом на 01.07.2026 року склала 7 440,57 од., в тому числі педагогічного персоналу – 4 737,49 од., що на 208,54 од. більше

штатної чисельності на відповідну дату минулого року – 7 232,03 од. Зміна штатної чисельності пов'язана зі збільшенням кількості педагогічних працівників у закладах дошкільної освіти у зв'язку зі зміною обсягу педагогічного навантаження та створенням Черкаського ліцею з посиленою військово-фізичною підготовкою імені Захисників України згідно рішення Черкаської міської ради від 03.04.2025 № 76-18.

Фактична чисельність працівників склала 7 298,1 од., в тому числі педагогічний персонал – 4 677,43 од., що на 212,58 од. більше фактичної чисельності на відповідну дату минулого року – 7 085,52 од. Середньомісячна фактично зайнята чисельність по загальному фонду за відповідний період становить 7 282,13 од. Кількість вакантних посад станом на 01.07.2026 р. склала 142,47 од.

Структура видатків загального фонду міської територіальної громади по галузі «Освіта» за І півріччя 2026 року за економічною класифікацією видатків:

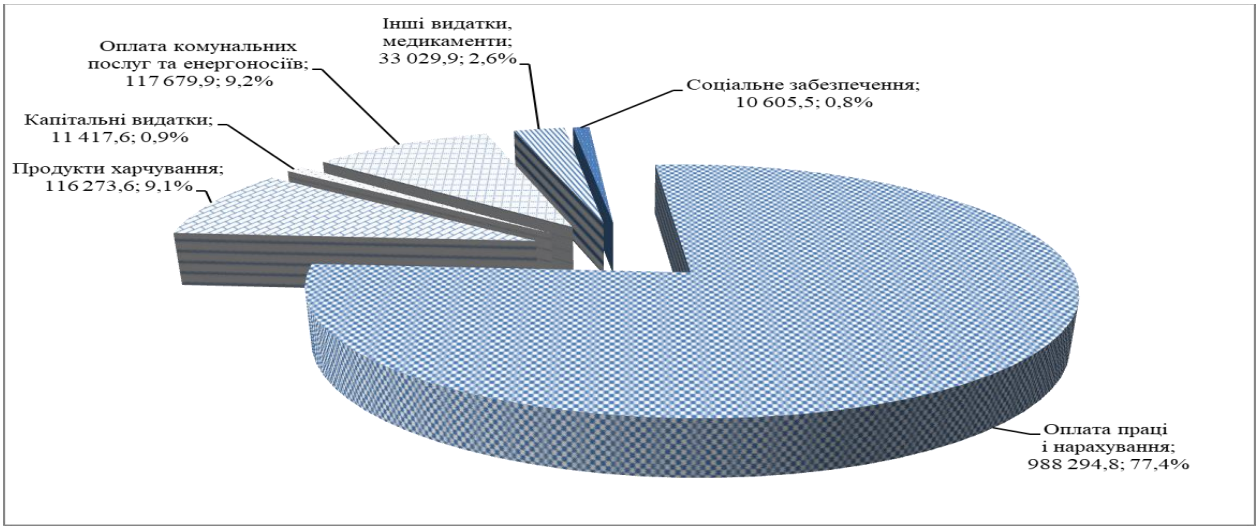

Порівняння видатків по загальному фонду місцевого бюджету по галузі «Освіта» за І півріччя 2025 та 2026 років:

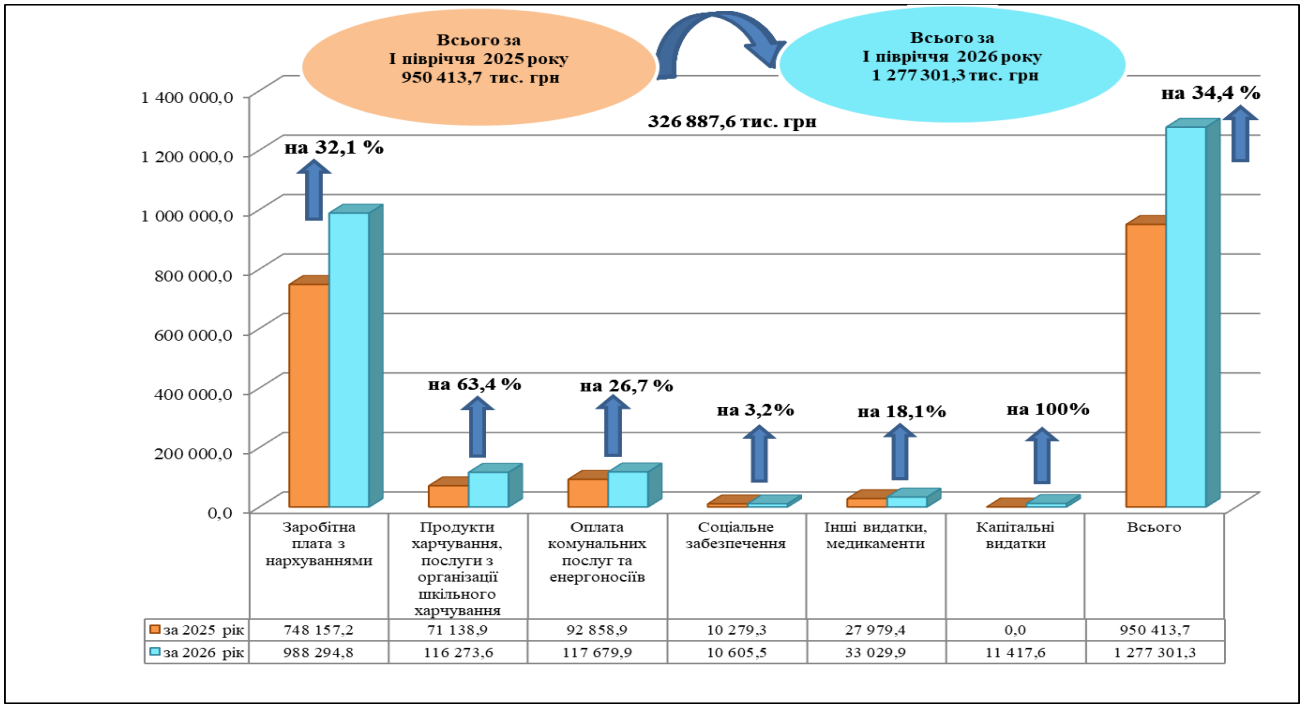

У порівнянні із аналогічним періодом минулого року касові видатки за І півріччя 2026 року по загальному фонду збільшились на 326 887,6 тис. грн, або на 34,4%.

Аналіз видатків загального фонду по галузі «Освіта» за І півріччя 2026 року:

№	Напрями використання коштів	Уточнений план на 2026 рік, тис. грн	Уточнений план на І півріччя 2026 року, тис. грн	Касові видатки за І півріччя 2026 року, тис. грн	Відсоток виконання до уточн. плану на 2026 рік	Відсоток виконання до плану на І півріччя 2026 року, %	Касові видатки за І півріччя 2025, тис. грн	Відхил. до відповідного періоду минулого року, %
1	Заробітна плата з нарахуваннями, в т.ч.:	1 642 638,1	1 128 779,7	988 294,8	60,2	87,6	748 157,2	32,1
Збільшення видатків на 240 137,6 тис. грн, або на 32,1% у порівнянні з відповідним періодом минулого року пов'язано з підвищенням посадового окладу працівника І тарифного розряду Єдиної тарифної сітки з 01.01.2026, підвищенням посадових окладів педагогічних працівників згідно постанови КМУ від 26.12.2025 №1749, збільшенням штатної чисельності педагогічних працівників в закладах дошкільної освіти.								
	- міська програма стимулювання педагогічних працівників закладів дошкільної освіти міста Черкаси на 2026-2028 роки	13 004,3	11 909,0	4 183,8	32,2	35,1	15 430,1	-72,9
Зменшення видатків у порівнянні із відповідним періодом минулого року на 11 246,3,0 тис. грн, або на 72,9% відбулося у зв'язку із зменшенням розміру надбавки за складність та напруженість педагогічним працівникам								
	- міська програма розвитку дошкільної освіти міста Черкаси на 2022-2026 роки, в т.ч.	63 537,9	33 656,0	24 791,8	39,0	73,7	11 645,7	збільш. в 2,1 рази
	- виплата матеріальної допомоги на оздоровлення непедагогічним категоріям працівників закладів дошкільної освіти	6 618,1	5 195,7	3 016,1	45,6	58,0	2 906,9	3,8
Збільшення видатків у порівнянні із відповідним періодом минулого року на 109,2 тис. грн, або на 3,8 % пов'язано із виплатою матеріальної допомоги на оздоровлення непедагогічним категоріям працівників закладів дошкільної освіти більшій кількості працівників протягом І півріччя 2026 року.								
	- щомісячна премія кухарям	16 904,4	8 452,4	6 417,5	38,0	75,9	5 130,0	25,1
Збільшення видатків у порівнянні із відповідним періодом минулого року на 1 287,5 тис. грн, або на 25,1 % пов'язано із виплатою премій більшій кількості працівників протягом І півріччя 2026 року та збільшенням розмірів премій, які встановлені у відсотках до посадових окладів.								
	- стимулювання директорів (завідувачів) закладів дошкільної освіти)	6 207,4	3 103,7	2 210,2	35,6	71,2	2 069,2	6,8
Збільшення видатків у порівнянні із відповідним періодом минулого року на 141,0 тис. грн, або на 6,8 % пов'язано із виплатою премій більшій кількості директорів (завідувачів) закладів дошкільної освіти протягом І півріччя 2026 року.								
	- стимулювання професійної майстерності сестер медичних	4 808,0	2 404,0	1 684,7	35,0	70,1	1 539,6	9,4
Збільшення видатків у порівнянні із відповідним періодом минулого року на 145,1 тис. грн, або на 9,4% пов'язано із виплатою премій більшій кількості працівників закладів дошкільної освіти протягом І півріччя 2026 року.								
	- стимулювання помічників вихователів	29 000,0	14 500,2	11 463,3	39,5	79,1	–	–
Виплату премій помічникам вихователів закладів дошкільної освіти запроваджено з 01.01.2026.								
	- міська програма розвитку загальної середньої освіти м. Черкаси на 2022-2027 роки	7 916,0	3 585,6	3 176,2	40,1	88,6	2 738,3	16,0

№	Напрями використання коштів	Уточнений план на 2026 рік, тис. грн	Уточнений план на І півріччя 2026 року, тис. грн	Касові видатки за І півріччя 2026 року, тис. грн	Відсоток виконання до уточн. плану на 2026 рік	Відсоток виконання до плану на І півріччя 2026 року, %	Касові видатки за І півріччя 2025, тис. грн	Відхил. до відповідного періоду минулого року, %
Збільшення видатків на виплату премій директорам закладів загальної середньої освіти на (в розмірі до 150 % посадового окладу) на 437,9 тис. грн, або на 16,0 % у порівнянні з відповідним періодом минулого року пов'язано з підвищенням посадового окладу.								
	- міська програма розвитку закладів позашкільної освіти м. Черкаси на 2022-2026 роки	732,0	305,0	277,0	37,8	90,8	–	–
Виплату премій керівникам закладів позашкільної освіти запроваджено з 01.09.2025.								
2	Медикаменти	384,8	89,6	13,6	3,5	15,2	27,1	-49,8
3	Продукти харчування	261 495,8	131 660,7	116 273,6	44,5	88,3	71 138,9	63,4
Збільшення видатків у порівнянні із відповідним періодом минулого року на 45 134,7 тис. грн, або на 63,4% пов'язано з тим, що субвенція на забезпечення харчування для учнів 1-4 класів в закладах загальної середньої освіти у 2025 році надходила за спеціальним фондом.								
	- програма організації харчування у закладах загальної середньої освіти комунальної власності міста Черкаси на 2022-2027 роки	146 089,2	82 305,0	75 373,1	51,6	91,6	29 441,5	збільш. в 2,6 рази
	- комплексна програма соціальної підтримки захисників державного суверенітету та незалежності України і членів їх сімей - жителів м. Черкаси на 2025-2027	12 986,1	7 533,2	6 463,8	49,8	85,8	5 564,5	16,2
4	Оплата комунальних послуг та енергоносіїв	258 146,9	144 513,6	117 679,9	45,6	81,4	92 858,9	26,7
Збільшення видатків на 24 821,0 тис. грн або на 26,7% у порівнянні із відповідним періодом минулого року пов'язано із підвищенням тарифів на оплату комунальних послуг та енергоносіїв.								
5	Соціальне забезпечення, зокрема:	24 047,6	14 464,7	10 605,5	44,1	73,3	10 279,3	3,2
	стипендії учням ПТУ	20 000,0	11 246,0	9 213,4	46,1	81,9	9 381,0	-1,8
Зменшення видатків на 167,6 тис. грн або на 1,8% у порівнянні із відповідним періодом минулого року пов'язане із зменшенням кількості отримувачів стипендії.								
	- міська програма розвитку загальної середньої освіти м. Черкаси на 2022-2027 роки	1 791,8	1 543,8	1 034,0	57,7	67,0	526,7	96,3
Збільшення видатків на 507,3 тис. грн або на 96,3% у порівнянні із відповідним періодом минулого року пов'язано із виплатою стипендій учням/ліцеїстам ЧНФМЛ "ФІМЛІ" та ЧЛПВФП ім. Захисників України з 01.01.2026 та збільшенням грошових виплат переможцям конкурсу на отримання грантів міського голови у галузі освіти у І півріччі 2026 року.								
	- міська програма розвитку закладів позашкільної освіти м. Черкаси на 2022-2026 роки	365,0	365,0	–	–	–	–	–
6	Інші поточні видатки:	110 591,1	48 700,6	33 016,3	29,9	67,8	27 952,3	18,1
	- міська програма забезпечення проведення профілактичних медичних оглядів працівників установ та закладів освіти, культури, фізичної культури і спорту, підпорядкованих департаменту освіти та гуманітарної політики ЧМР на 2023-2027 роки	2 127,5	769,4	148,7	7,0	19,3	219,5	-32,3

№	Напрями використання коштів	Уточнений план на 2026 рік, тис. грн	Уточнений план на І півріччя 2026 року, тис. грн	Касові видатки за І півріччя 2026 року, тис. грн	Відсоток виконання до уточн. плану на 2026 рік	Відсоток виконання до плану на І півріччя 2026 року, %	Касові видатки за І півріччя 2025, тис. грн	Відхил. до відповідного періоду минулого року, %
	- міська програма розвитку загальної середньої освіти м. Черкаси на 2022-2027 роки	5 300,2	3 533,0	3 307,2	71,0	93,6	1 442,2	129,3
	- міська програма розвитку закладів позашкільної освіти м. Черкаси на 2022-2026 роки	2 101,8	1 962,9	1 103,0	52,5	56,2	948,7	–
7	Капітальні видатки	122 090,2	38 159,5	11 417,6	9,4	29,9	–	100
	- капітальний ремонт і реставрація об'єктів	102 250,1	37 576,8	10 862,8	10,6	28,9	–	100
	- придбання обладнання і предметів довгострокового користування	19 840,1	582,7	554,8	2,8	95,2	–	100
Відповідно до змін до БКУ з 2026 року видатки капітального характеру/ капітальні видатки, які за визначенням не належать до публічних інвестицій, відображаються у загальному фонді місцевого бюджету.								
	Всього	**2 419 394,5**	**1 506 368,4**	**1 277 301,3**	**52,8**	**84,8**	**950 413,7**	**34,4**

Станом на 01.07.2026 обліковувалась кредиторська заборгованість по загальному фонду в сумі в сумі 1,2 тис. грн, що виникла у зв'язку із поданням платіжної інструкції в останній день звітного місяця.

Станом на 01.07.2026 обліковувалась дебіторська заборгованість по загальному фонду в сумі 4214,9 тис. грн, що виникла в зв'язку: 18,9 тис. грн із укладеним договором оренди автомобіля ДНЗ ЧПАЛ та КП "Муніципальний спортивний клуб "Дніпро" ЧМР", як забезпечувальний депозит за оренду автомобіля до 31.12.2026 р.; 4196,0 тис. грн поточна заборгованість по сплаченому авансу на проведення робіт по капітальному ремонту будівлі з термомодернізації ЧЗОШ № 24.

Спеціальний фонд

За рахунок коштів спеціального фонду (з урахуванням змін до кошторису) – передбачені бюджетні призначення в сумі 169 966,8 тис. грн.

Складовими частинами наповнення спеціального фонду є власні надходження установ – 146 889,2 тис. грн. та кошти бюджету розвитку на реалізацію публічних інвестиційних проектів та програм публічних інвестицій – 23 077,6 тис. грн.

Спеціальний фонд (власні надходження бюджетних установ)

Структура власних надходжень в розрізі доходів

тис. грн

Код доходів	Найменування коду доходів	Затверджено на рік (з урахуванням змін)	Залишок на початок звітного року	Надійшло коштів за звітний період	Відсоток виконання до плану
25010000	**Надходження від плати за послуги, що надаються бюджетними установами згідно із законодавством, в т.ч.:**	**X**	**14 700,0**	**47 954,1**	**X**
25010100	плата за послуги, що надаються бюджетними установами згідно з їх основною діяльністю	*116 665,6*		*42 802,7*	*36,7*
25010200	власні надходження бюджетних установ від додаткової (господарської) діяльності	*9 173,6*		*2 919,5*	*31,8*
25010300	плата за оренду майна бюджетних установ, що здійснюється відповідно до Закону України "Про оренду державного та комунального майна"	*4 660,0*		*2 081,7*	*44,7*
25010400	надходження бюджетних установ від реалізації в установленому порядку майна (крім нерухомого майна)	*178,2*		*150,2*	*84,3*

Код доходів	Найменування коду доходів	Затверджено на рік (з урахуванням змін)	Залишок на початок звітного року	Надійшло коштів за звітний період	Відсоток виконання до плану
25020000	**Інші джерела власних надходжень бюджетних установ, в т.ч.**	**X**		**3 827,7**	**X**
25020100	благодійні внески, гранти та дарунки	*3 072,3*		*3 244,9*	*105,6*
25020200	надходження, що отримують бюджетні установи від підприємств, організацій, фізичних осіб та від інших бюджетних установ для виконання цільових заходів, у тому числі заходів з відчуження для суспільних потреб земельних ділянок та розміщених на них інших об'єктів нерухомого майна, що перебувають у приватній власності фізичних або юридичних осіб	*516,3*	**1 247,5**	*582,8*	*112,9*
Разом		**X**	**15 947,5**	**51 781,8**	**X**

Структура видатків власних надходжень спеціального фонду міської територіальної громади по галузі «Освіта» за І півріччя 2026 року за економічною класифікацією видатків:

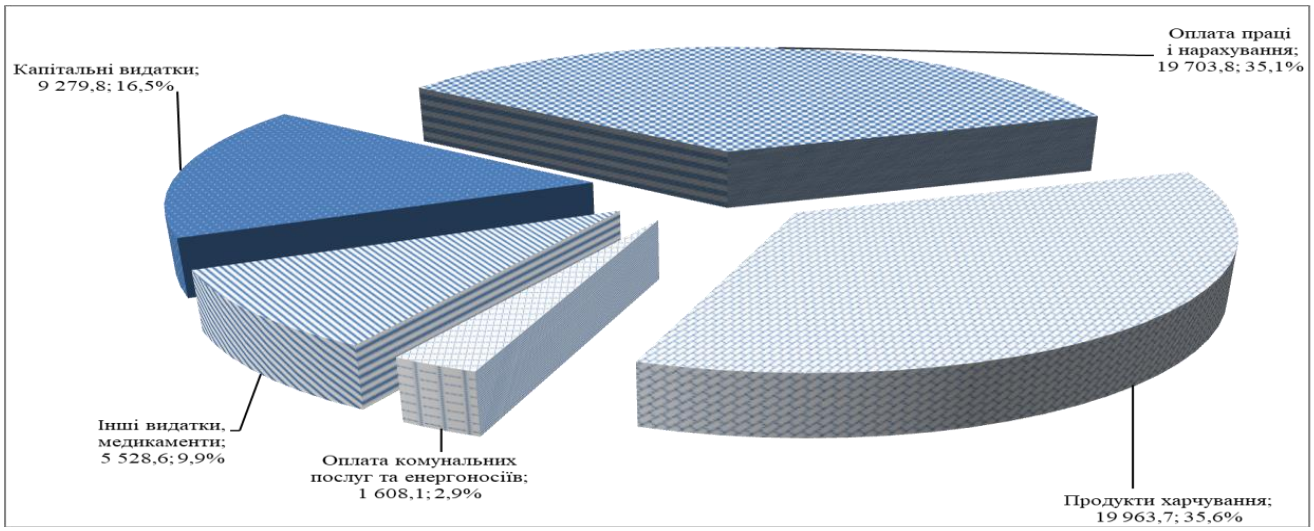

Касові видатки спеціального фонду в частині власних надходжень за І півріччя 2026 року склали 56 084,0 тис. грн, що становить 33,0% до уточненого річного плану та були спрямовані на покриття витрат, пов’язаних з організацією та наданням послуг.

Станом на 01.07.2026 обліковувалась кредиторська заборгованості по спеціальному фонду в сумі 0,4 тис. грн, що виникла у зв'язку із несвоєчасним здійсненням платежу Управлінням Державної казначейської служби України у м. Черкасах Черкаської області.

Станом на 01.07.2026 дебіторська заборгованість не обліковувалась.

Спеціальний фонд (бюджет розвитку)

Кошти спеціального фонду (бюджет розвитку) на реалізацію публічних інвестиційних проєктів та програм публічних інвестицій передбачені в сумі 23 077,6 тис. грн на виконання робіт з капітального ремонту, реконструкції та будівництва закладів освіти. Касові видатки за І півріччя 2026 року склали 6 994,1 тис. грн., що становить 30,3 % до уточненого річного плану.

Перелік напрямків використання коштів бюджету розвитку за 2026 рік в розрізі об’єктів додається (додаток 1 до інформації про використання коштів бюджету міської територіальної громади).

Станом на 01.07.2026 кредиторська заборгованість не обліковувалась.

Станом на 01.07.2026 року обліковувалась дебіторська заборгованість по спеціальному фонду в сумі 557,2 тис. грн (прострочена), виникла внаслідок недотримання договірних відносин при проведенні розрахунків на умовах авансування, а саме неподання підтверджуючих документів.

КТПКВКМБ 2000 «Охорона здоров'я»

Відповідно Бюджетного кодексу України видатки на охорону здоров'я здійснюються, як за рахунок видатків Державного бюджету України, зокрема, шляхом реалізації програми державних гарантій медичного обслуговування населення, так і місцевих бюджетів шляхом реалізації місцевих програм розвитку та підтримки комунальних закладів охорони здоров'я, які належать відповідним територіальним громадам, місцевих програм надання населенню медичних послуг понад обсяг, передбачений програмою державних гарантій медичного обслуговування населення.

З метою реалізації видаткових повноважень в місті Черкаси діють міські цільові програми: міська програма фінансової підтримки комунальних некомерційних підприємств (закладів охорони здоров'я) Черкаської міської ради, міська програма надання медичних послуг жителям міста Черкаси понад обсяг, передбачений програмою державних гарантій медичного обслуговування населення, програма організації і сприяння взяття на облік призовників, їх призову на військову службу та здійснення заходів, пов'язаних з мобілізацією.

Рішенням Черкаської міської ради від 24.12.2025 №91-201 «Про бюджет Черкаської міської територіальної громади на 2026 рік (2357600000)» (зі змінами) департаменту охорони здоров'я та медичних послуг Черкаської міської ради, як головному розпоряднику коштів, передбачені бюджетні призначення у загальному обсязі 419 069,5 тис. грн (за загальним фондом –300 263,6 тис. грн, за спеціальним фондом –118 805,9 тис. грн) для реалізації 6 бюджетних програм, зокрема заходів міських цільових програм.

Розпорядником та одержувачами коштів за бюджетними програмами протягом І півріччя 2026 року використано 187 950,9 тис. грн, або 44,8 відс. до уточнених річних призначень, в тому числі: по загальному фонду – 155 904,4 тис. грн, або 51,9 відс. до уточнених річних призначень з урахуванням змін та по спеціальному фонду – 32 046,5 тис. грн., або 27,0 відс. до уточненого річного плану.

Загальний фонд

Структура касових видатків загального фонду бюджету за кодами програмної класифікації видатків та кредитування місцевого бюджету за І півріччя 2026 року у сфері охорони здоров'я:

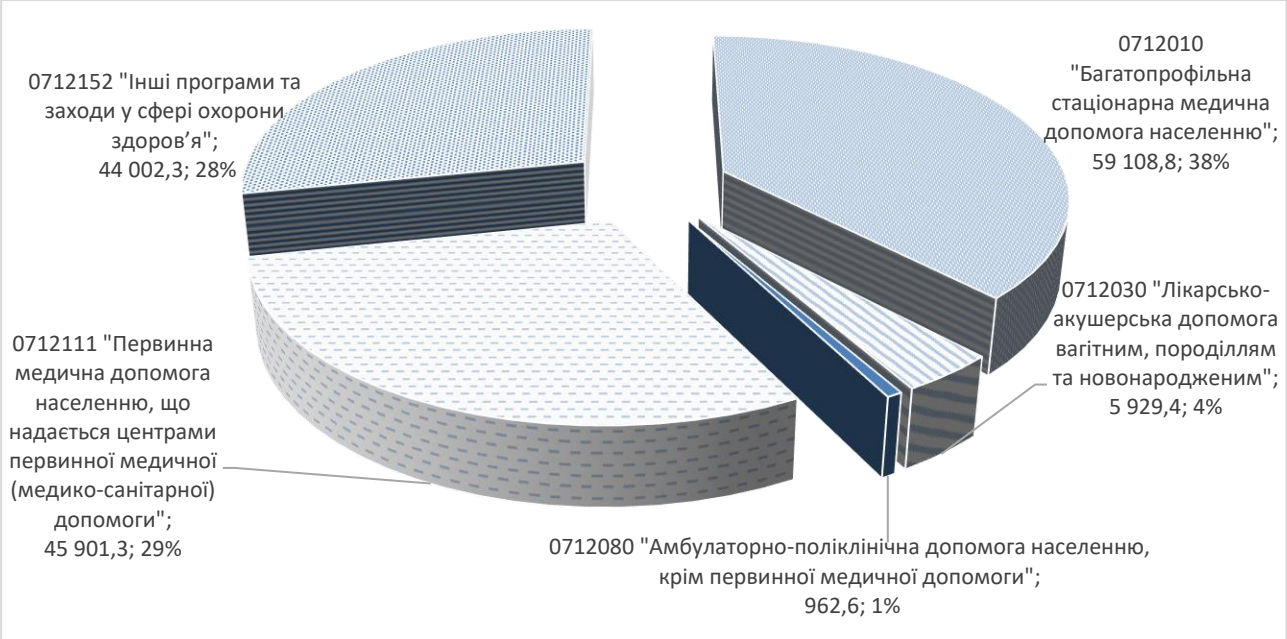

Виконання бюджетних програм у сфері охорони здоров'я протягом І кварталу 2026 року здійснюється: 3 комунальними некомерційними підприємствами багатопрофільної стаціонарної допомоги, 1 підприємством лікарсько-акушерської допомоги, 4 підприємствами первинної медико-санітарної допомоги, 1 підприємством амбулаторно-поліклінічної

допомоги.

Порівняння видатків по загальному фонду місцевого бюджету по галузі "Охорона здоров'я" за І півріччя 2025 та 2026 року:

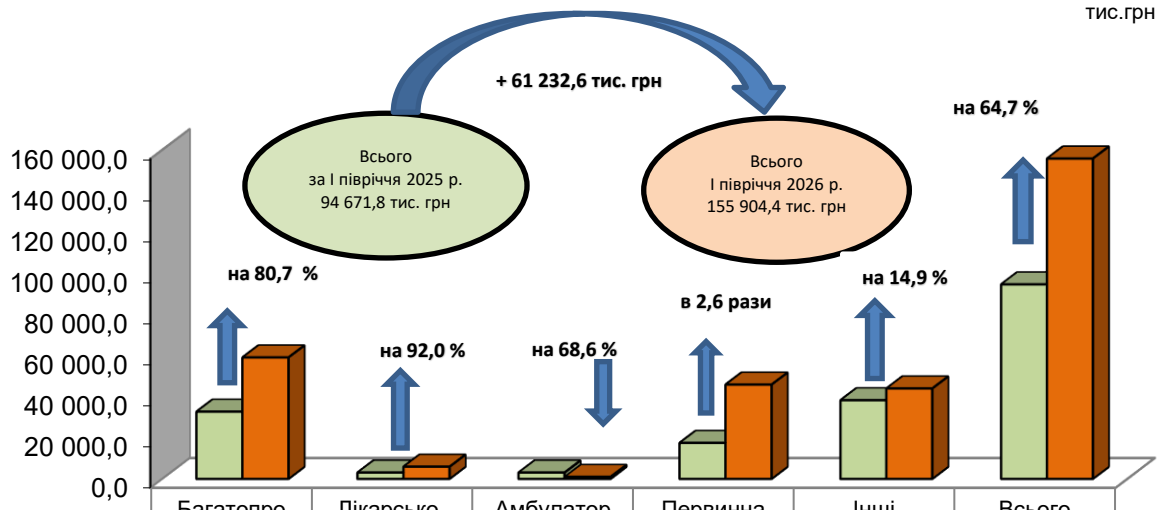

	Багатопрофільна стаціонарна медична допомога населенню	Лікарсько-акушерська допомога вагітним, породіллям та новонародженим	Амбулаторно-поліклінічна допомога населенню, крім первинної медичної допомоги	Первинна медична допомога населенню, що надається центрами первинної медичної (медико-санітарної) допомоги	Інші програми та заходи у сфері охорони здоров'я	Всього
І півріччя 2025 року	32 707,5	3 088,7	3 066,4	17 503,8	38 305,4	94 671,8
І півріччя 2026 року	59 108,8	5 929,4	962,6	45 901,3	44 002,3	155 904,4

В порівнянні з аналогічним періодом минулого року видатки на галузь збільшились на 61 232,6 тис. грн, або на 64,7 відс. у зв'язку із збільшенням видатків на забезпечення проведення медичних оглядів за направленням Черкаського об'єднаного міського територіального центру комплектування та соціальної підтримки, необхідністю забезпечення видатків на заробітну плату з нарахуваннями медичних працівників відповідно до встановлених соціальних стандартів, збільшенням видатків на медикаменти, збільшенням видатків на оплату комунальних послуг та енергоносіїв, збільшенням видатків на фінансування міської програми надання медичних послуг населенню понад обсяг, передбачений програмою держаних гарантій медичного обслуговування населення, також відповідно до змін до БКУ з 2026 року видатки капітального характеру/ капітальні видатки, які за визначенням не належать до публічних інвестицій, відображаються у загальному фонді місцевого бюджету.

Видатки загального фонду по галузі «Охорона здоров'я» за І півріччя 2026 року здійснювались за наступними напрямками:

№ з/п	Напрямки використання бюджетних коштів	План з урахуванням змін на 2026 рік, тис. грн.	План з урахуванням змін на І півріччя 2026 року, тис. грн.	Касові видатки за І півріччя 2026 року, тис. грн.	% виконання до уточненого плану на рік	% виконання до плану на відповідний період	Касові видатки за І півріччя 2025 року, тис. грн	Відхилення до відповідного періоду минулого року, %
1.	Міська програма фінансової підтримки комунальних некомерційних підприємств (закладів охорони здоров'я) Черкаської міської ради на 2024-2026 роки, в тому числі:	196 019,9	113 928,8	111 902,1	*57,1*	*98,2*	56 366,4	*98,5*
1.1.	*заробітна плата з нарахуваннями*	*26 910,6*	*26 476,4*	*26 476,4*	*98,4*	*100,0*	*10 327,6*	*2,6 рази*
В порівнянні з аналогічним періодом минулого року видатки збільшились на 16 148,8 тис. грн або в 2,6 рази у зв'язку із необхідністю забезпечення видатків на заробітну плату з нарахуваннями медичних працівників відповідно до встановлених соціальних стандартів, збереженням медичного персоналу, враховуючи недостатній обсяг надходжень коштів від НСЗУ.								
1.2.	*медикаменти та перев'язувальні матеріали (закупівля для тяжкохворих препаратів ентерального та парентерального харчування; витратних матеріалів, виробів медичного призначення для проведення інтервенційних кардіологічних втручань та реперфузійної терапії; ортопедичних імплантатів та металоконструкцій; високовартісних витратних матеріалів, виробів медичного призначення для проведення мініінвазійних хірургічних втручань та діагностичних досліджень; закупівлю імуноглобуліну*	*25 263,5*	*19 138,6*	*19 130,7*	*75,7*	*100,0*	*5 890,3*	*3,2 рази*
В порівнянні з аналогічним періодом минулого року видатки збільшились на 13 240,4 тис. грн, або в 3,2 рази.								
1.3.	*оплата комунальних послуг та енергоносіїв*	*105 314,3*	*51 974,2*	*51 257,3*	*48,7*	*98,6*	*38 515,9*	*33,1*
В порівнянні з аналогічним періодом минулого року видатки збільшились на 12 741,4 тис. грн або 33,1% в зв'язку з підвищенням тарифів на оплату енергоносіїв.								
1.4.	*інші поточні видатки закладів*	*299,4*	*299,4*	*299,4*	*100,0*	*100,0*	*1 632,6*	*-81,7*
1.5.	*капітальні видатки, в т.ч.*	*38 232,1*	*16 040,2*	*14 738,3*	*38,5*	*91,9*	-	-

№ з/п	Напрямки використання бюджетних коштів	План з урахуванням змін на 2026 рік, тис. грн.	План з урахуванням змін на І півріччя 2026 року, тис. грн.	Касові видатки за І півріччя 2026 року, тис. грн.	% виконання до уточненого плану на рік	% виконання до плану на відповідний період	Касові видатки за І півріччя 2025 року, тис. грн	Відхилення до відповідного періоду минулого року, %
1.5.1.	*оновлення матеріально-технічної бази закладів охорони здоров'я*	*10 363,3*	*10 363,3*	*10 363,3*	*100,0*	*100,0*	-	-
1.5.2.	*на виконання робіт з капітального ремонту у відповідних закладах*	*27 868,8*	*5 676,9*	*4 375,0*	*15,7*	*77,1*	-	-
Відповідно до змін до БКУ з 2026 року видатки капітального характеру/ капітальні видатки, які за визначенням не належать до публічних інвестицій, відображаються у загальному фонді місцевого бюджету								
2.	Міська програма надання медичних послуг жителям міста Черкаси понад обсяг, передбачений програмою державних гарантій медичного обслуговування населення, на 2024-2026 роки, в тому числі:	89 668,1	38 394,2	35 520,2	*39,6*	*92,5*	32 723,9	*8,5*
2.1.	*відшкодування вартості продуктів дитячого харчування, відпущених торговельною установою за рецептами лікарів дітям з малозабезпечених сімей та за медичними показаннями*	*1 124,2*	*364,2*	*308,2*	*27,4*	*84,6*	*621,3*	*-50,4*
В порівнянні з аналогічним періодом минулого року видатки зменшились на 313,1 тис. грн або на 50,4% у зв'язку зі зменшенням середнього розміру вартості продуктів харчування та кількості їх отримувачів.								
2.2.	*відшкодування вартості медичних виробів та інших засобів, відпущених особам з інвалідністю та дітям з інвалідністю за рецептами лікарів комунальних закладів охорони здоров'я*	*38 368,1*	*12 942,1*	*12 578,4*	*32,8*	*97,2*	*11 477,6*	*9,6*
В порівнянні з аналогічним періодом минулого року видатки збільшились на 1 100,8 тис. грн або на 9,6% у зв'язку зі збільшенням кількості осіб з інвалідністю, що забезпечені у відповідному періоді технічними засобами, та середнього розміру вартості технічних засобів.								
2.3.	*відшкодування вартості лікарських засобів та спеціальних лікувальних харчових сумішей, відпущених пацієнтам за пільговими рецептами, виписаних лікарями комунальних закладів охорони здоров'я*	*12 041,4*	*6 020,7*	*5 386,9*	*44,7*	*89,5*	*4 679,6*	*15,1*
В порівнянні з аналогічним періодом минулого року видатки збільшились на 707,3 тис. грн або на 15,1% у зв'язку зі збільшенням вартості лікарських засобів та спеціальних лікувальних харчових сумішей.								
2.4.	*відшкодування вартості послуг з фізіотерапії, наданих жителям міста Черкаси в КНП «ЧМРОП «Астра»*	*10 608,7*	*5 304,3*	*4 722,1*	*44,5*	*89,0*	*4 321,6*	*9,3*

№ з/п	Напрямки використання бюджетних коштів	План з урахуванням змін на 2026 рік, тис. грн.	План з урахуванням змін на І півріччя 2026 року, тис. грн.	Касові видатки за І півріччя 2026 року, тис. грн.	% виконання до уточненого плану на рік	% виконання до плану на відповідний період	Касові видатки за І півріччя 2025 року, тис. грн	Відхилення до відповідного періоду минулого року, %
В порівнянні з аналогічним періодом минулого року видатки збільшились на 400,5 тис. грн або на 9,3 % у зв'язку зі збільшенням вартості послуг з фізіотерапії, та кількості наданих послуг.								
2.5.	*відшкодування вартості проведення зубопротезування та планової стоматологічної допомоги пільговим категоріям дорослого населення*	*14 294,8*	*7 318,4*	*7 318,3*	*51,2*	*100,0*	*5 646,4*	*29,6*
В порівнянні з аналогічним періодом минулого року видатки збільшились на 1 671,9 тис. грн або 29,6 % у зв'язку зі збільшенням як кількості пільгових зубопротезувань та кількості пролікованих випадків так і їх вартості.								
2.6.	*відшкодування вартості планової стоматологічної допомоги дітям*	*13 230,9*	*6 444,5*	*5 206,3*	*39,3*	*80,8*	*5 977,4*	*-12,9*
В порівнянні з аналогічним періодом минулого року видатки зменшились на 771,1 тис. грн або на 12,9 % у зв'язку із зменшенням кількості пролікованих випадків.								
3.	Програма організації і сприяння взяття громадян на військовий облік призовників, їх призову на військову службу та здійснення заходів, пов'язаних з мобілізацією у 2025-2027 роках, в тому числі:	14 575,6	8 482,1	8 482,1	*58,2*	*100,0*	5 581,5	*52,0*
3.1.	*надання фінансової підтримки закладам охорони здоров'я на забезпечення роботи медичної комісії*	*14 575,6*	*8 482,1*	*8 482,1*	*58,2*	*100,0*	*5 581,5*	*52,0*
Всього		**300 263,6**	**160 805,1**	**155 904,4**	**51,9**	**97,0**	**94 671,8**	**64,7**

Станом на 01.07.2026 по загальному фонду галузі «Охорона здоров'я» обліковувалась кредиторська заборгованість по капітальних видатках, яка виникла у зв'язку з неподанням головним розпорядником коштів заявки на фінансування.

Станом на 01.07.2026 дебіторська заборгованість не обліковувалась.

Спеціальний фонд

Кошти спеціального фонду (бюджет розвитку) на реалізацію публічних інвестиційних проєктів та програм публічних інвестицій передбачені в сумі 118 805,9 тис. грн, з них: на оновлення матеріально-технічної бази закладів охорони здоров'я – 634,8 тис. грн; на виконання робіт з капітального ремонту у відповідних закладах – 118 171,1 тис. грн. Касові видатки склали – 32 046,5 тис. грн., що становить 27,0 % до уточненого річного плану і були спрямовані на виконання робіт з капітального ремонту у відповідних закладах.

Перелік напрямків використання коштів бюджету розвитку за 2026 рік додається (додаток 1 до інформації про використання коштів бюджету міської територіальної громади).

Станом на 01.07.2026 року по спеціальному фонду дебіторська та кредиторська не обліковувалась.

СОЦІАЛЬНИЙ ЗАХИСТ ТА СОЦІАЛЬНЕ ЗАБЕЗПЕЧЕННЯ

Фінансування заходів у сфері соціальний захист та соціальне забезпечення здійснювалося за рахунок коштів загального та спеціального фондів бюджету Черкаської міської територіальної громади, трансфертів з обласного бюджету.

Рішенням Черкаської міської ради від 24.12.2025 № 91-201 «Про бюджет Черкаської міської територіальної громади на 2026 рік (23576000000)» (зі змінами) на соціальний захист та соціальне забезпечення передбачені бюджетні призначення у загальному обсязі 432 188,0 тис. грн (за загальним фондом – 421 361,7 тис. грн, за спеціальним фондом (з урахуванням змін до кошторису) – 10 826,3 тис. грн) 4 головним розпорядникам коштів (департаменту соціальної політики, департаменту освіти та гуманітарної політики, департаменту охорони здоров'я та медичних послуг, службі у справах дітей) для реалізації 21 бюджетної програми, зокрема заходів таких міських цільових програм: міська соціальна програма «Турбота», міська програма проведення культурно-просвітницьких заходів для осіб похилого віку, слухачів «Університет ІІІ віку», програма соціальної підтримки сімей, комплексна програма соціальної підтримки захисників державного суверенітету та незалежності України і членів їх сімей – жителів м. Черкаси, міська цільова програма підтримки молоді м. Черкаси, міська цільова комплексна програма національно-патріотичного виховання дітей та молоді, програма соціального захисту дітей міста Черкаси, програма надання підтримки внутрішньо переміщеним та/або евакуйованим особам у м. Черкаси у зв'язку із введенням воєнного стану.

Розпорядниками та одержувачами коштів за бюджетними програмами протягом І півріччя 2026 року використано 196 640,1 тис. грн, або 45,5 відс. до уточнених річних призначень, в тому числі: по загальному фонду – 192 658,1 тис. грн, або 45,7 відс. до уточнених річних призначень з урахуванням змін та по спеціальному фонду – 3 982,0 тис. грн, або 36,8 відс. до уточненого річного плану.

Структура видатків загального фонду бюджету територіальної громади на соціальний захист та соціальне забезпечення за І півріччя 2026 року за економічною класифікацією видатків:

тис. грн

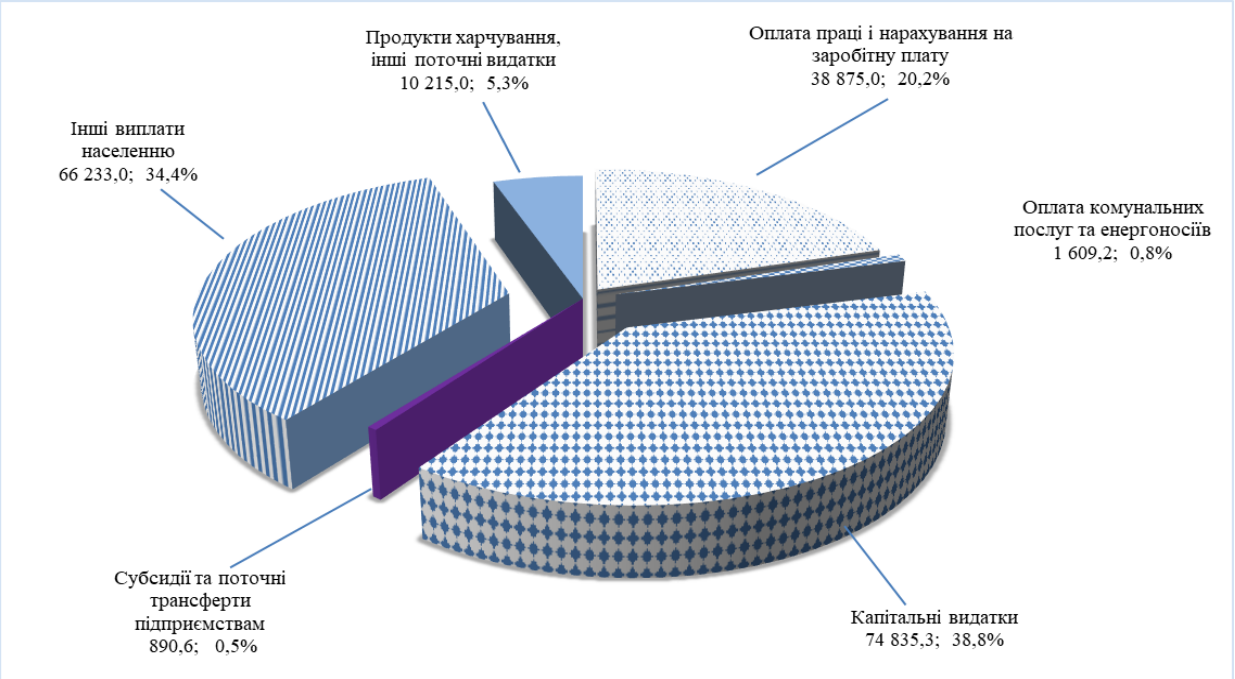

Порівняння видатків по загальному фонду місцевого бюджету по галузі "Соціальний захист та соціальне забезпечення " за І півріччя 2025 та 2026 років:

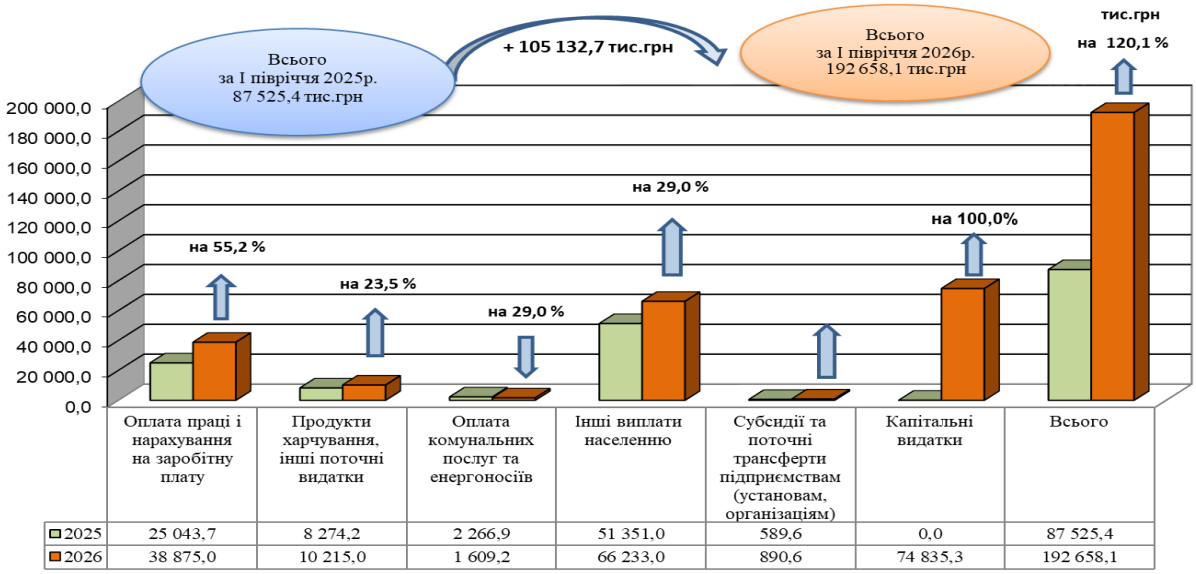

В порівнянні з відповідним періодом минулого року касові видатки збільшились на 105 132,7 тис. грн, або на 120,1 відс. це відбулося у зв'язку з підвищенням посадового окладу працівника І тарифного розряду Єдиної тарифної сітки з 01.01.2026, підвищенням посадових окладів соціальних працівників згідно постанови КМУ від 26.12.2025 №1750; із збільшенням відшкодування власникам житлових приміщень, садових будинків у м. Черкаси, пошкоджених внаслідок воєнних дій; з реалізацією соціальних проєктів, спрямованих на соціальну підтримку сімей пільгових категорій; на допомогу на оздоровлення членам сімей загиблих (померлих) учасників оборони України у зв'язку з військовою агресією Російської Федерації проти України та облаштування місць для проживання внутрішньо переміщених осіб; також відповідно до змін до БКУ з 2026 року видатки капітального характеру/ капітальні видатки, які за визначенням не належать до публічних інвестицій, відображаються у загальному фонді місцевого бюджету.

1. На реалізацію міських програм передбачені видатки по загальному фонду в сумі 221 354,5 тис. грн, касові видатки склали 72 858,4 тис. грн.

Загальний фонд

Міська соціальна програма «Турбота» на період з 2024 до 2028, затверджена рішенням міської ради від 28.09.2023 № 47-34 (зі змінами) (головний розпорядник коштів департамент соціальної політики)								
№ з/п	Напрямок використання коштів	Уточнений план на 2026 рік, тис. грн	Уточнений план на І півріччя 2026 року, тис. грн	Касові видатки за І півріччя 2026 року, тис. грн	Відсоток виконання до уточненого плану на 2026 рік, %	Відсоток виконання до уточненого плану за І півр. 2026 року, %	Касові видатки за І півріччя 2025 року, тис. грн	Відхил. до відповідного періоду минулого року, %
	Разом	**44 565,2**	**26 237,8**	**20 429,2**	**45,8**	**77,9**	**6 304,8**	Збільш. у 3,2 рази
1.	Надання інших пільг окремим категоріям громадян відповідно до законодавства , зокрема:	284,9	131,0	59,3	20,8	45,3	49,9	18,8

№ з/п	Напрямок використання коштів	Уточнений план на 2026 рік, тис. грн	Уточнений план на І півріччя 2026 року, тис. грн	Касові видатки за І півріччя 2026 року, тис. грн	Відсоток виконання до уточненого плану на 2026 рік, %	Відсоток виконання до уточненого плану за І півр. 2026 року, %	Касові видатки за І півріччя 2025 року, тис. грн	Відхил. до відповідного періоду минулого року, %
1.1.	Щомісячна грошова компенсація витрат на автомобільне паливо особам, які мають особливі заслуги перед Батьківщиною	205,9	91,0	59,3	28,8	65,2	49,9	18,8
1.2.	Відшкодування витрат за проїзд один раз на рік до будь-якого пункту України і назад автомобільним або повітряним, або залізничним, або водним транспортом громадян, які постраждали внаслідок Чорнобильської катастрофи, віднесеним до категорій 1,2	79,0	40,0	-	-	-	-	-
2.	Надання пільг з послуг зв'язку окремим категоріям громадян	495,2	251,3	204,7	41,3	81,5	470,4	-56,5
3.	Виплата компенсацій фізичним особам, які надають соціальні послуги по догляду за особами з інвалідністю	4 373,9	1 833,3	1 333,7	30,5	72,7	1 853,7	-28,1
4.	Пільги на оплату житлово-комунальних послуг особам з інвалідністю	2 857,5	1 565,0	1 267,1	44,3	81,0	1 304,6	-2,9
5.	Матеріальна допомога громадянам з фонду допомоги громаді	2 118,0	2 118,0	1 789,0	84,5	84,5	990,0	80,7
6.	Щомісячні стипендії громадянам, яким виповнилось 100 і більше років	213,0	88,0	77,0	36,2	87,5	72,0	6,9
7.	Одноразова грошова допомога з нагоди сторічного ювілею	50,0	15,0	5,0	10,0	33,3	15,0	-66,7
8.	Квіти, подарунки з нагоди сторічного ювілею	-	-	-	-	-	6,8	-100,0
9.	Невідкладні заходи соціального спрямування	73,4	73,4	73,4	100,0	100,0	30,8	138,3
10.	Матеріальна допомога на поховання деяких категорій осіб (згідно постанови КМУ від 31.01.2007 № 99)	900,0	450,0	300,4	33,4	66,8	431,3	-30,4
11.	Відшкодування власникам автостоянок за зберігання транспортних засобів осіб з інвалідністю	49,3	31,8	-	-	-	-	-
12.	Щомісячна стипендія жителям м. Черкаси, нагородженим пам'ятним знаком "За заслуги перед містом Черкаси"	308,7	139,4	124,6	40,4	89,4	141,7	-12,1
13.	Транспортування осіб зі зниженою рухомою активністю до будинків інтернатів	70,0	70,0	-	-	-	-	-
14.	Одноразова допомога на соціально-побутові потреби власникам житлових приміщень, садових будинків у м. Черкаси, пошкоджених внаслідок воєнних дій	25 000,0	13 367,5	13 292,8	53,2	99,4	349,0	Збільш. у 38,1 рази
15.	Фінансова підтримка громадським організаціям (для надання базових соціальних послуг, реалізація заходів, розроблених громадськими організаціями ветеранів війни та осіб з інвалідністю)	3 321,3	1 654,1	712,9	21,5	43,1	589,6	20,9
16.	Грошова компенсація за відновлення місць поховання, зруйнованих внаслідок воєнних дій	3 600,0	3 600,0	849,3	23,6	23,6	-	-
17.	Одноразова грошова допомога жителям міста, житло яких пошкоджено внаслідок пожежі, спричиненої іншими випадками, окрім внаслідок воєнних дій	850,0	850,0	340,0	40,0	40,0	-	-

Збільшення видатків у порівнянні з відповідним періодом минулого року на 14 124,4 тис. грн., або у 3,2 рази відбулося за рахунок збільшення кількості виплат матеріальної допомоги громадянам міста за рахунок фонду допомоги громаді протягом ІІ кварталу 2026 року та збільшенням кількості виплат одноразової допомоги на соціально-побутові потреби власникам житлових приміщень, садових будинків у м. Черкаси, одноразової грошової допомоги жителям міста, житло яких пошкоджено внаслідок пожежі, спричиненої іншими випадками, окрім внаслідок воєнних дій.

№ з/п	Напрямок використання коштів	Уточнений план на 2026 рік, тис. грн	Уточнений план на І півріччя 2026 року, тис. грн	Касові видатки за І півріччя 2026 року, тис. грн	Відсоток виконання до уточненого плану на 2026 рік, %	Відсоток виконання до уточненого плану за І півр. 2026 року, %	Касові видатки за І півріччя 2025 року, тис. грн	Відхил. до відповідного періоду минулого року, %
Програма соціальної підтримки сімей на 2026-2030 роки, затверджена рішенням міської ради від 28.08.2025 №85-35 (головний розпорядник коштів департамент соціальної політики)								
	Разом	**41 883,3**	**8 469,6**	**517,0**	**1,2**	**6,1**	**4 835,3**	**-89,3**
1.	Придбання путівок в дитячі заклади оздоровлення та відпочинку для дітей, які потребують особливої соціальної уваги та підтримки	39 800,0	8 000,0	99,6	0,3	1,2	1 840,0	-94,6
1.1	Оздоровлення дітей з інвалідністю, які потребують особливих умов для оздоровлення (не можуть перебувати в закладах оздоровлення та відпочинку самостійно, потребують індивідуального догляду та створення спеціальних умов) у супроводі одного з батьків або законного представника	1 493,7	759,3	99,6	6,7	13,1	45,1	120,8
1.2	Придбання путівок в дитячі заклади оздоровлення та відпочинку для дітей, які потребують особливої соціальної уваги та підтримки	38 306,3	7 240,7	-	-	-	1 794,9	-100,0
2.	Придбання новорічних подарунків для пільгових категорій дітей	1 114,4	-	-	-	-	-	-
3.	Одноразова грошова допомога матерям-героїням	25,0	25,0	10,0	40,0	40,0	-	-
4.	Одноразова допомога багатодітним батькам, жінкам яких присвоєно звання «Мати-героїня»	25,0	25,0	10,0	40,0	40,0	-	-
5.	Надання грошової допомоги на придбання дитячих товарів у розмірі 10,0 тис. грн сім'ям, діти у яких народилися в День міста Черкаси	20,0	-	-	-	-	-	-
6.	Придбання шкільних наборів для дітей ВПО 2-4 класів	479,3	-	-	-	-	-	-
6.	Одноразова грошова допомога при народженні дитини сім'ям, діти у яких народилися з 01.01.2023 по 31.12.2024, у розмірі 25,0 тис. грн на дитину	-	-	-	-	-	2 900,0	-100,0
7.	Організовувати та реалізовувати соціальні проєкти, спрямовані на соціальну підтримку сімей пільгових категорій, шляхом проведення культурно-мистецьких та розважально-дозвіллєвих заходів, благодійних акцій, святкових заходів тощо	419,6	419,6	397,4	94,7	94,7	95,3	Збільш. у 4,2 рази
Зменшення видатків у порівнянні з відповідним періодом минулого року на 4 318,3 тис. грн, або 89,3 % відбулося в зв'язку із виключенням з програми заходу на виплату грошової допомоги при народженні дитини, а також за рахунок того, що оплата путівок на оздоровлення і відпочинок дітей буде здійснюватись у ІІ півріччі 2026 року.								
Програма підтримки молоді м. Черкаси на 2022-2026 роки, затверджена рішенням міської ради від 09.11.2021 № 13-9 (головний розпорядник коштів департамент освіти та гуманітарної політики)								
1.	Проведення заходів у сфері молодіжної політики	1 796,7	1 169,6	624,4	34,8	53,4	270,8	Збільш. у 2,3 рази
Збільшення видатків у порівнянні з відповідним періодом минулого року на 353,6 тис. грн, або у 2,3 рази пов'язано із збільшенням кількості проведення заходів								
Програма національно-патріотичного виховання дітей та молоді на 2023-2027 роки, затверджена рішенням виконавчого комітету міської ради від 04.11.2022 № 978 (головний розпорядник коштів департамент освіти та гуманітарної політики)								
1.	Проведення заходів національно-патріотичного виховання молоді	*1 900,0*	*995,8*	*976,2*	51,4	98,0	*802,7*	21,6
Збільшення видатків у порівнянні з відповідним періодом минулого року на 173,5 тис. грн, або на 21,6% пов'язано із збільшенням вартості витрат на проведення одного заходу								
Міська програма соціального захисту дітей міста Черкаси на 2026-2028 роки, затверджена рішенням міської ради від 17.07.2025 № 82-8 (головний розпорядник коштів служба у справах дітей)								

№ з/п	Напрямок використання коштів	Уточнений план на 2026 рік, тис. грн	Уточнений план на І півріччя 2026 року, тис. грн	Касові видатки за І півріччя 2026 року, тис. грн	Відсоток виконання до уточненого плану на 2026 рік, %	Відсоток виконання до уточненого плану за І півр. 2026 року, %	Касові видатки за І півріччя 2025 року, тис. грн	Відхил. до відповідного періоду минулого року, %
	Разом	**1 398,1**	**711,0**	**531,7**	**38,0**	**74,8**	**11,3**	Збільш. у 47 раз
1.	Організація освітніх заходів з питань прав захисту дітей	*393,1*	*156,0*	*6,7*	*1,7*	*4,3*	*11,3*	-40,7
2.	Забезпечення умов для догляду та виховання дітей і молоді в дитячих будинках сімейного типу, прийомних сім'ях та сім'ях патронатних вихователів , зокрема:	*1 005,0*	*555,0*	*525,0*	52,2	94,6	-	-
2.1.	Щомісячна грошова допомога дитячим будинкам сімейного типу та прийомним сім'ям на вирішення побутових проблем	*900,0*	*450,0*	*450,0*	50,0	100,0	-	-
2.2.	Одноразова грошова допомога сім'ям патронатних вихователів для вирішення побутових проблем	*105,0*	*105,0*	*75,0*	*71,4*	*71,4*	-	-
Збільшення видатків у порівнянні з відповідним періодом минулого року на 520,4 тис. грн, або у 47 раз, пов'язано із впровадженням щомісячної грошової допомоги дитячим будинкам сімейного типу та прийомним сім'ям, а також сім'ям патронатних вихователів для вирішення побутових проблем								
Комплексна програма соціальної підтримки захисників державного суверенітету та незалежності України і членів їх сімей – жителів м. Черкаси на 2025-2027 роки, затверджена рішенням міської ради від 05.12.2024 №69-24 (зі змінами) (головний розпорядник коштів департамент соціальної політики)								
	Разом	**127 197,5**	**58 045,9**	**47 266,2**	**37,2**	**81,4**	**40 943,7**	15,4
1.	Пільги на оплату житлово комунальних послуг членам сімей учасників оборони України	4 362,5	2 250,0	1 537,2	35,2	68,3	1 363,0	12,8
2.	Одноразова грошова допомога для оздоровлення поранених учасників оборони України у зв'язку з військовою агресією Російської Федерації проти України	9 000,0	4 750,0	2 820,0	31,3	59,4	3 400,0	-17,1
3.	Надавати щорічну грошову винагороду до Дня захисників і захисниць України учасникам оборони України у зв'язку з військово. агресією РФ проти України, постраждалим учасникам Революції Гідності у розмірі 3 тис.грн	13 500,0	-	-	-	-	-	-
4.	Одноразова грошова допомога у розмірі 30 тис. грн під час воєнного стану членам добровольчих формувань Черкаської ТГ, які задіяні для виконання бойових розпоряджень з оборони і охорони окремих об'єктів	9 000,0	6 000,0	5 880,0	65,3	98,0	3 000,0	96,0
5.	Грошова допомога на оздоровлення членам сімей загиблих (померлих) учасників оборони України у зв'язку з військовою агресією Російської Федерації проти України	12 000,0	8 273,9	6 425,0	53,5	77,7	3 290,0	95,3
6.	Щомісячна стипендія членам сімей загиблих (померлих) учасників оборони України у зв'язку з військовою агресією Російської Федерації проти України	51 690,0	23 847,0	23 274,0	45,0	97,6	24 312,0	-4,3
7.	Виготовляти та щорічно розміщувати до пам'ятних дат вуличні інсталяції з портретами жителів міста Черкаси, які загинули або зникли безвісти	100,0	100,0	-	-	-	-	-
8.	Поховання загиблих, померлих учасників оборони України	12 642,0	6 842,0	5 161,0	40,8	75,4	4 379,5	17,8
9.	Поховання учасників оборони України смерть яких настала після демобілізації	999,2	469,2	232,6	23,3	49,6	180,8	28,7

№ з/п	Напрямок використання коштів	Уточнений план на 2026 рік, тис. грн	Уточнений план на І півріччя 2026 року, тис. грн	Касові видатки за І півріччя 2026 року, тис. грн	Відсоток виконання до уточненого плану на 2026 рік, %	Відсоток виконання до уточненого плану за І півр. 2026 року, %	Касові видатки за І півріччя 2025 року, тис. грн	Відхил. до відповідного періоду минулого року, %
10.	Щорічна матеріальна допомогу з нагоди Дня знань сім'ям учасників оборони України у зв'язку з військовою агресією Російської Федерації проти України , сім'я загиблих, у яких виховуються діти шкільного віку для підготовки до навчального року	3 237,0	-	-	-	-	-	-
	Виплачувати щорічну грошову допомогу у розмірі 6,5 тис. грн законним представникам неповнолітніх дітей, віком від 6 до 18 років станом на 1 вересня поточного року, які зареєстровані у м. Черкаси, захисника державного суверенітету та незалежності України Барського К.В., смерть якого пов'язана з проходженням військової служби	13,0	-	-	-	-	-	-
11.	Виготовлення та розміщення на сітілайтах портретів загиблих учасників оборони України у зв'язку з військовою агресією Російської Федерації проти України	398,0	398,0	98,0	24,6	24,6	119,4	-17,9
12.	Одноразова грошова допомога в розмірі 155,0 тис.грн на встановлення намогильних споруд на місцях	2 325,0	1 085,0	620,0	26,7	57,1	775,0	-20,0
13.	Відшкодовувати вартість санаторно-курортного лікування демобілізованих (звільнених) захисників державного суверенітету та незалежності України, шляхом укладання тристоронніх договорів	2 430,8	1 530,8	318,4	13,1	20,8	-	-
14.	Виплачувати одноразову грошову компенсацію за самостійно придбані легкові автомобілі особам з інвалідністю внаслідок війни з числа захисників державного суверенітету та незалежності України, які користуються кріслами колісними та/або інвалідність у яких зумовлена необоротною втратою (ампутацією) верхніх та/або нижніх кінцівок (їх частин) у розмірі фактичної вартості автомобіля, але не більше 1 млн грн.	3 000,0	-	-	-	-	-	-
15.	Надавати одноразову матеріальну допомогу у розмірі 50 тис. грн звільненим з полону захисникам державного суверенітету та незалежності України - жителям міста Черкаси	2 500,0	2 500,0	900,0	36,0	36,0	-	-
16.	Одноразова грошова допомога у розмірі 124,0 тис. грн. Нелопко Є.О., дружині зниклого безвісти захисника державного суверенітету та незалежності України Нелопка Д.С., як законному представнику малолітньої дитини Нелопко А.Д.	-	-	-	-	-	124,0	-
Збільшення видатків у порівнянні з відповідним періодом минулого року на 6 322,5 тис. грн, або на 15,4 відс. відбулось у зв'язку із збільшенням видатків на оплату житлово комунальних послуг членам сімей учасників оборони України; на виплату одноразової грошової допомоги членам добровольчих формувань Черкаської ТГ; на оздоровлення членам сімей загиблих (померлих) учасників оборони України; на поховання загиблих, померлих учасників оборони України; на санаторно-курортне лікування демобілізованих (звільнених) захисників державного суверенітету та незалежності України та на одноразову матеріальну допомогу у розмірі 50 тис. грн звільненим з полону захисникам державного суверенітету та незалежності України - жителям міста Черкаси.							
Програма надання підтримки внутрішньо переміщеним та/або евакуйованим особам у м. Черкаси у зв'язку із введенням воєнного стану на 2022-2026 роки, затверджена рішенням МВК від 20.09.2022 № 750 (головний розпорядник коштів департамент соціальної політики)								
1.	Облаштування місць для проживання внутрішньо переміщених осіб	2 613,7	2 542,0	2 513,7	96,2	98,9	-	-
	Усього по міських програмах	**221 354,5**	**98 171,7**	**72 858,4**	**32,9**	**74,2**	**53 168,6**	**37,0**

2. На надання соціальних послуг особам похилого віку, особам з інвалідністю, дітям з інвалідністю, сім'ям, дітям та молоді, які належать до вразливих груп населення та/або перебувають у складних життєвих обставинах, в установах соціального захисту населення, зокрема, територіальному центрі надання соціальних послуг, центрі комплексної реабілітації для осіб з інвалідністю «Жага життя», Черкаському міському центрі соціальних служб, передбачені видатки у сумі 124 459,4 тис. грн, зокрема, по загальному фонду – 113 633,1 тис. грн та по спеціальному фонд – 10 826,3 тис. грн., касові видатки склали 45 449,1 тис. грн, зокрема, по загальному фонду – 41 467,1 тис. грн, спеціальному фонду – 3 982,0 тис. грн.

Штатна чисельність працівників установ соціального захисту станом на 01.07.2026 становить 261,5 од. (без врахування 10 штатних одиниць фахівців із супроводу ветеранів війни та демобілізованих осіб) в порівнянні з показниками відповідного періоду 2025 року штатна чисельність збільшилась на 20,0 од. у зв'язку із збільшенням чисельності на 10 штатних одиниць по центру комплексної реабілітації для осіб з інвалідністю «Жага життя» (рішення ЧМР від 18.12.2025 № 91-34), 10 штатних одиниць по Черкаському міському центру соціальних служб для сім'ї, дітей та молоді (рішення ЧМР від 18.12.2025 № 91-33) .

Кількість фактично зайнятих посад складає 233,0 од., порівняно із відповідним періодом минулого року (223,25 од.) збільшилась на 9,75 од.

<u>Загальний фонд</u>

Структура видатків загального фонду бюджету по установах соціального захисту населення за І півріччя 2026 року за економічною класифікацією видатків:

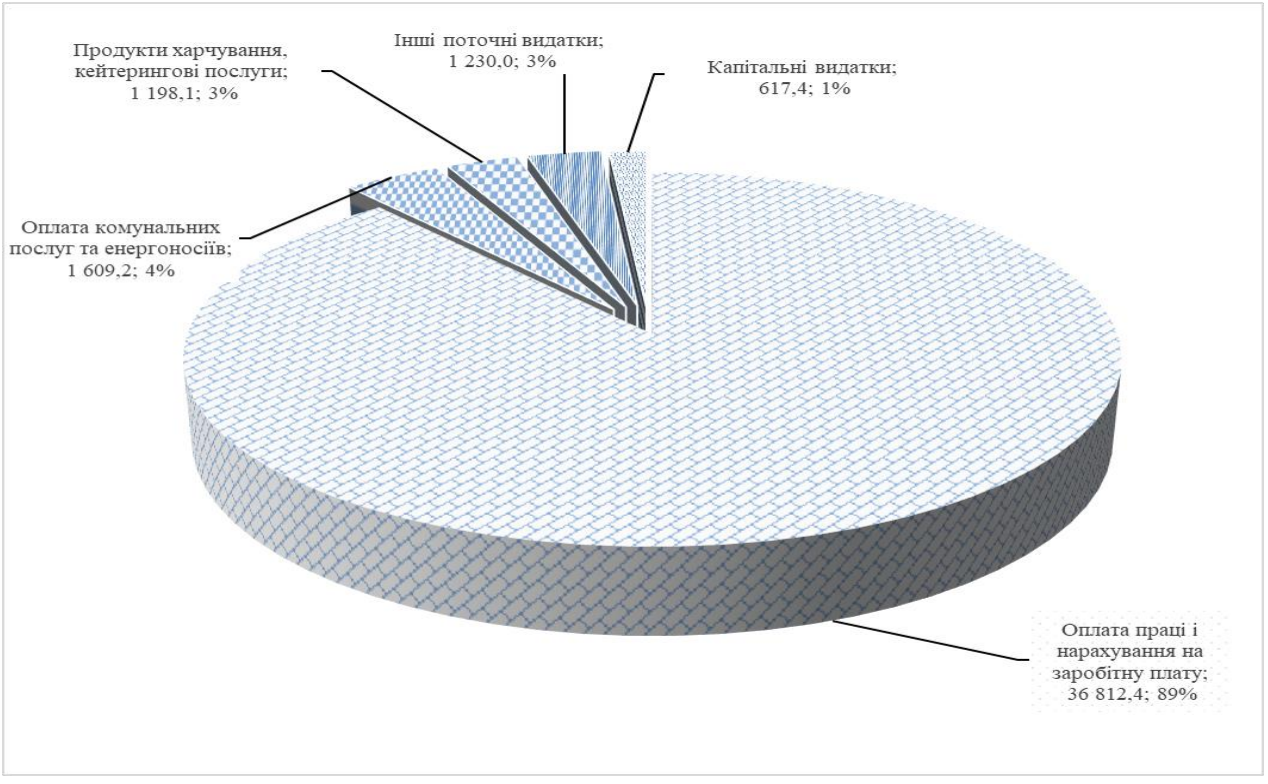

Аналіз видатків загального фонду по установах соціального захисту населення за І півріччя 2026 року:

Загальний фонд

№ з/п	Напрямок використання коштів	Уточнений план на 2026 рік, тис. грн	Уточнений план на І півріччя 2026 року, тис. грн	Касові видатки за І півріччя 2026 року, тис. грн	Відсоток виконання до уточненого плану на 2026 рік, %	Відсоток виконання до уточненого плану за І півріччя 2026 року, %	Касові видатки за І півріччя 2025 року, тис. грн	Відхил. до відповідного періоду минулого року, %
1.	Заробітна плата з нарахуваннями, зокрема:	82 576,9	40 719,8	36 812,4	44,6	90,4	25 043,7	47,0
	щомісячна «муніципальна» надбавка соціальним робітникам в розмірі 30 % до посадового окладу в межах міської соціальної програми «Турбота»	-	-	-	-	-	933,1	-100,0
Збільшення видатків у порівнянні з відповідним періодом минулого року на 11 768,7 тис. грн, або 47 % відбулось у зв'язку з підвищенням посадового окладу працівника І тарифного розряду Єдиної тарифної сітки з 01.01.2026, підвищенням посадових окладів соціальних працівників згідно постанови КМУ від 26.12.2025 №1750. Враховуючи зміни внесені рішенням ЧМР від 12.05.2026 № 95-43 припинено виплату щомісячної муніципальної надбавки соціальним працівникам по програмі «Турбота».								
2.	Продукти харчування, кейтерингові послуги зокрема:	3 462,4	1 569,8	1 198,1	34,6	76,3	947,4	26,5
	міська програма «Проведення культурно-просвітницьких заходів для осіб похилого віку, слухачів «Університету ІІІ віку»	78,3	39,1	29,6	37,8	75,7	34,5	-14,2
	міська соціальна програма «Турбота»	235,5	156,5	156,5	66,5	100,0	102,9	52,1
	продуктові набори з нагоди відзначення Міжнародного дня людей з інвалідністю, "Жага Життя"	150,0	-	-	-	-	-	-
	програма соціальної підтримки сімей м. Черкаси	27,9	9,3	-	-	-	6,8	-
Збільшення видатків у порівнянні з відповідним періодом минулого року на 250,7 тис. грн або на 26,5 % відбулося у зв'язку зі збільшенням кількості осіб та вартості харчування у групах денного перебування у центрі комплексної реабілітації для осіб з інвалідністю "Жага життя" та збільшенням вартості харчування у відділенні тимчасового проживання в територіальному центрі надання соціальних послуг								
3.	Оплата комунальних послуг та енергоносіїв	9 257,7	4 922,7	1 609,2	17,4	32,7	2 266,9	-29,0
Зменшення видатків у порівнянні з минулим роком на 657,7 тис. грн, або на 29% пов'язане з тим, що починаючи з ІІ кварталу 2025 року кошти додаткової дотації на відшкодування комунальних послуг та енергоносіїв за розміщення внутрішньо переміщених та евакуйованих осіб надходять на спеціальні рахунки бюджетних установ за рахунок яких здійснюється оплата поточних комунальних послуг								
4.	Інші видатки, зокрема	10 473,1	5 495,2	1 230,0	11,7	22,4	1 424,2	-13,6
	міська програма «Проведення культурно-просвітницьких заходів для осіб похилого віку, слухачів «Університету ІІІ віку»	260,3	137,1	112,9	43,4	82,3	41,6	171,4
	міська соціальна програма «Турбота»	58,8	58,8	23,5	40,0	40,0	15,8	48,7
	програма соціальної підтримки сімей м. Черкаси	34,0	24,2	24,2	71,2	100,0	24,2	0,0
Зменшення видатків на 194,2 тис. грн, або на 13,6 %, в порівнянні з відповідним періодом минулого року відбулося за рахунок зменшення придбання предметів, матеріалів, обладнання та інвентаря для потреб установ								
5.	Капітальні видатки	7 838,0	658,7	617,4	7,9	93,7	-	-
Відповідно до змін до БКУ з 2026 року видатки капітального характеру/ капітальні видатки, які за визначенням не належать до публічних інвестицій, відображаються у загальному фонді місцевого бюджету								
Усього по установах соціального захисту		**113 608,1**	**53 366,2**	**41 467,1**	**36,5**	**77,7**	**29 682,2**	**39,7**

Спеціальний фонд

Спеціальний фонд сформований у сумі 10 826,3 тис. грн. Складовими частинами наповнення спеціального фонду є власні надходження бюджетних установ в сумі 5 576,3 тис. грн та кошти бюджету розвитку у сумі 5 250,0 тис. грн.

Спеціальний фонд (власні надходження бюджетних установ)

Структура власних надходжень в розрізі груп

тис. грн

Код доходів	Найменування коду доходів	Затверджено на рік (з урахуванням змін)	Залишок на початок звітного року	Надійшло коштів за звітний період	Відсоток виконання до плану
25010000	**Надходження від плати за послуги, що надаються бюджетними установами згідно із законодавством, в т.ч.:**	**х**	605,2	**428,1**	**59,1**
25010100	*плата за послуги, що надаються бюджетними установами згідно з їх основною діяльністю*	*121,2*		*50.9*	*42,0*
25010300	*плата за оренду майна бюджетних установ, що здійснюється відповідно до Закону України "Про оренду державного та комунального майна"*	*352,7*		*367,6*	*104,2*
25020000	**Інші джерела власних надходжень бюджетних установ, в т.ч.**	**4 852,3**	**521,4**	**4 819,9**	**9939**
25020100	*благодійні внески, гранти та дарунки*	*2 186,7*		*2 199,7*	*100,6*
25020200	*Надходження, що отримують бюджетні установи від підприємств, організацій, фізичних осіб та від інших бюджетних установ для виконання цільових заходів, у тому числі заходів з відчуження для суспільних потреб земельних ділянок та розміщених на них інших об'єктів нерухомого майна, що перебувають у приватній власності фізичних або юридичних осіб*	*2 665,6*		*2 620,2*	*98,3*
Разом		**х**	**1 126,6**	**5 248,0**	**94,1**

Касові видатки спеціального фонду за І півріччя 2026 року в частині власних надходжень склали 3 763,4 тис. грн, або 67,5 відс. до уточнених річних призначень та були спрямовані на покриття витрат пов’язаних з організацією та наданням послуг, а саме: оплату праці і нарахування на заробітну плату в сумі 32,8 тис. грн, предмети, матеріали, обладнання та інвентар в сумі 2 123,1 тис. грн, медикаменти та перев’язувальні матеріали в сумі 19,6 тис. грн, продукти харчування – 122,5 тис. грн, оплату послуг (крім комунальних) – 251,9 тис. грн, оплату комунальних послуг та енергоносіїв – 1 213,5 тис. грн.

Спеціальний фонд (бюджет розвитку)

Кошти спеціального фонду (бюджет розвитку) на реалізацію публічних інвестиційних проєктів та програм публічних інвестицій на капітальний ремонт будівель у відповідних закладах в галузі соціального захисту та соціального забезпечення населення м.Черкаси. передбачені в сумі 5 250,0 тис. грн. Касові видатки у І півріччі 2026 року склали 218,6 тис. грн, що становить 4,2 % до уточненого річного плану.

3. Відповідно до розподілу міжбюджетних трансфертів, врахованих у бюджеті Черкаської області на 2026 рік:

Загальний фонд

Передбачено видатки за рахунок міжбюджетних трансфертів на суму 86 399,1 тис. грн, касові видатки по загальному фонду складають 78 332,6 тис. грн., а саме:

№ з/п	Напрямок використання коштів	Уточнений план на 2026 рік, тис. грн	Уточнений план на І півріччя 2026 року, тис. грн	Касові видатки за І півріччя 2026 року, тис. грн	Відсоток виконання до уточненого плану на 2026 рік, %	Відсоток виконання до уточненого плану за І півріччя 2026 року, %	Касові видатки за І півріччя 2025 року, тис. грн	Відхил. до відповідного періоду минулого року, %
На компенсаційні виплати особам з інвалідністю на бензин, ремонт, технічне обслуговування автомобілів, мотоколясок і на транспортне обслуговування (головний розпорядник коштів - департамент соціальної політики)								
1.	Здійснення компенсаційних виплат особам з інвалідністю на бензин, ремонт, технічне обслуговування автомобілів, мотоколясок	91,4	45,5	28,3	31,0	62,2	34,4	-17,7
2.	Здійснення компенсаційних виплат особам з інвалідністю на транспортне обслуговування	333,1	166,6	136,4	40,9	81,9	161,1	-15,3
Разом		**424,5**	**212,1**	**164,7**	**38,8**	**77,7**	**195,5**	**-15,8**
В порівнянні з відповідним періодом 2025 року видатки зменшились на 30,8 тис. грн або на 15,8 відс. у зв'язку із зменшенням кількості виплат на бензин, ремонт, технічне обслуговування автомобілів, мотоколясок								
На поховання учасників бойових дій та осіб з інвалідністю внаслідок війни в розмірі (головний розпорядник коштів - департамент соціальної політики)								
1.	Видатки на поховання учасників бойових дій та осіб з інвалідністю внаслідок війни	94,9	36,7	24,3	25,6	66,2	35,5	-31,5
В порівнянні з відповідним періодом 2025 року видатки зменшились на 11,2 тис. грн або на 31,5 відс. у зв'язку із зменшенням кількості поховань учасників бойових дій.								
На відшкодування витрат на медичне обслуговування громадян, які постраждали внаслідок Чорнобильської катастрофи (головні розпорядники коштів: департамент соціальної політики, департамент охорони здоров'я та медичних послуг)								
1.	Безоплатне придбання ліків за рецептами лікарів (департамент соціальної політики)	3 000,0	1 357,0	1 082,0	36,1	79,7	1 233,3	-12,3
2.	Безоплатне зубопротезування (департамент охорони здоров'я та медичних послуг)	329,6	164,7	116,8	35,4	70,9	112,8	3,5
Разом		**3 329,6**	**1 521,7**	**1 198,8**	**36,0**	**78,8**	**1 346,1**	**-10,9**
В порівнянні з відповідним періодом 2025 року видатки зменшились на 147,3 тис. грн або на 10,9 відс. у зв'язку із зменшенням кількості отримувачів виплат на медичне обслуговування громадян, які постраждали внаслідок Чорнобильської катастрофи.								
На виплату щомісячної фінансової допомоги (стипендії) політичним в'язням і репресованим, які проживають на території області (головний розпорядник коштів - департамент соціальної політики)								
1.	Видатки на щомісячну допомогу (стипендія) політичним в'язням і репресованим	204,0	102,0	99,0	48,5	97,1	102,0	-2,9
На виплату одноразової грошової допомоги в розмірі 50,0 тис грн (п'ятдесят тисяч гривень) членам сімей загиблих (померлих) Захисників і Захисниць України (головний розпорядник коштів - департамент соціальної політики)								
1.	Видатки на виплату допомоги в розмірі 50,0 тис. грн членам сімей загиблих Захисників і Захисниць	2 687,5	2 687,5	2 687,5	100,0	100,0	2 815,8	-4,6
В порівнянні з відповідним періодом 2025 року видатки зменшились на 128,3 тис. грн або на 4,6 відс. у зв'язку із зменшенням кількості виплат одноразової грошової допомоги								
На встановлення телефонів особам з інвалідністю I і II груп (головний розпорядник коштів - департамент соціальної політики)								
1.	Видатки на встановлення телефонів особам з інвалідністю I і II груп	1,0	0,5	-	-	-	-	-
Забезпечення діяльності фахівців із супроводу ветеранів війни та демобілізованих осіб та окремі заходи з підтримки осіб, які захищали незалежність, суверенітет та територіальну цілісність України ***(головний розпорядник коштів - департамент соціальної політики, департамент охорони здоров'я та медичних послуг)***								
1.	Видатки на заробітну плату з нарахуваннями	4 952,0	2 476,0	2 240,3	45,2	90,5	667,1	Збільш. у 3,4 рази
Збільшення видатків у порівнянні з відповідним періодом минулого року на 1 573,2 тис. грн, або у 3,4 рази відбулось у зв'язку із збільшенням фактично зайнятих посад								
На облаштування ветеранських просторів(хабів) ***(головний розпорядник коштів - департамент соціальної політики)***								
1.	Видатки на облаштування ветеранських просторів(хабів)	25,0	25,0	-	-	-	-	-

№ з/п	Напрямок використання коштів	Уточнений план на 2026 рік, тис. грн	Уточнений план на І півріччя 2026 року, тис. грн	Касові видатки за І півріччя 2026 року, тис. грн	Відсоток виконання до уточненого плану на 2026 рік, %	Відсоток виконання до уточненого плану за І півріччя 2026 року, %	Касові видатки за І півріччя 2025 року, тис. грн	Відхил. до відповідного періоду минулого року, %
Грошова компенсація за належні для отримання жилі приміщення для сімей осіб, визначених пунктами 2 – 5 частини першої статті 10-1 Закону України «Про статус ветеранів війни, гарантії їх соціального захисту», для осіб з інвалідністю I – II групи, яка настала внаслідок поранення, контузії, каліцтва або захворювання, одержаних під час безпосередньої участі в антитерористичній операції, забезпеченні її проведення, здійсненні заходів із забезпечення національної безпеки і оборони, відсічі і стримування збройної агресії Російської Федерації у Донецькій та Луганській областях, забезпеченні їх здійснення, у заходах, необхідних для забезпечення оборони України, захисту безпеки населення та інтересів держави у зв'язку з військовою агресією Російської Федерації проти України, визначених пунктами 11 – 14 частини другої статті 7 Закону України «Про статус ветеранів війни, гарантії їх соціального захисту», та які потребують поліпшення житлових умов								
1.	Видатки на виплату грошової компенсації за належні для отримання жилі приміщення	74 680,6	74 680,6	71 918,0	96,3	96,3	-	-
У 2025 році видатки на виплату грошової компенсації за належні для отримання жилі приміщення здійснювались за рахунок спеціального фонду								
Усього по субвенціях з обласного бюджету		**86 399,1**	**81 742,1**	**78 332,6**	**90,7**	**95,8**	**5 162,0**	**1417,5**

Станом на 01.07.2026 року по загальному фонду обліковувалась кредиторська заборгованість в сумі 5,6 тис. грн. Заборгованість виникла у зв'язку із поданням Черкаським міським центром соціальних служб платіжних документів до УДКСУ у м. Черкасах Черкаської області в останній день місяця.

Станом на 01.07.2026 року обліковувалась прострочена дебіторська заборгованість по загальному фонду в сумі 31,8 тис. грн по департаменту соціальної політики, яка виникла протягом 2019 року внаслідок проведення перерахунків надміру перерахованих житлових субсидій.

Станом на 01.07.2026 року по спеціальному фонду дебіторська та кредиторська заборгованість не обліковувалась.

КТПКВКМБ 4000 «Культура і мистецтво»

Фінансування заходів у сфері культури та мистецтва здійснювалось за рахунок коштів загального та спеціального фондів бюджету Черкаської міської територіальної громади. Рішенням Черкаської міської ради від 24.12.2025 № 91-201 «Про бюджет Черкаської міської територіальної громади на 2026 рік (2357600000) (зі змінами) передбачені бюджетні призначення у загальному обсязі 80 631,6 тис. грн (за загальним фондом – 75 658,2 тис. грн, за спеціальним фондом (з урахуванням змін до кошторису) – 4 973,4 тис. грн) 2 головним розпорядникам коштів (департаменту освіти та гуманітарної політики та департаменту архітектури та містобудування) для реалізації 7 бюджетних програм, зокрема заходів таких міських цільових програм: міська програма «Мистецькі Черкаси», міська програма «Черкаські таланти», Міська програма надання стипендій для реалізації проєктів у галузі культури м.Черкаси, міська програма забезпечення профілактичних оглядів працівників установ та закладів освіти, культури, фізичної культури і спорту, підпорядкованих департаменту освіти та гуманітарної політики Черкаської міської ради та програма охорони культурної спадщини міста Черкаси.

Розпорядниками та одержувачами коштів за бюджетними програмами протягом І півріччя поточного року використано 31 933,0 тис. грн, або 39,6 відс. до уточнених річних призначень, в тому числі: по загальному фонду – 30 738,6 тис. грн, або 40,6 відс. до уточнених річних призначень з урахуванням змін та по спеціальному фонду – 1 194,4 тис. грн, або 24,0 відс. до уточненого річного плану.

Загальний фонд

Головний розпорядник коштів – департамент освіти та гуманітарної політики

Структура касових видатків загального фонду бюджету за кодами програмної класифікації видатків та кредитування місцевого бюджету за І півріччя 2026 року у сфері культури та мистецтва:

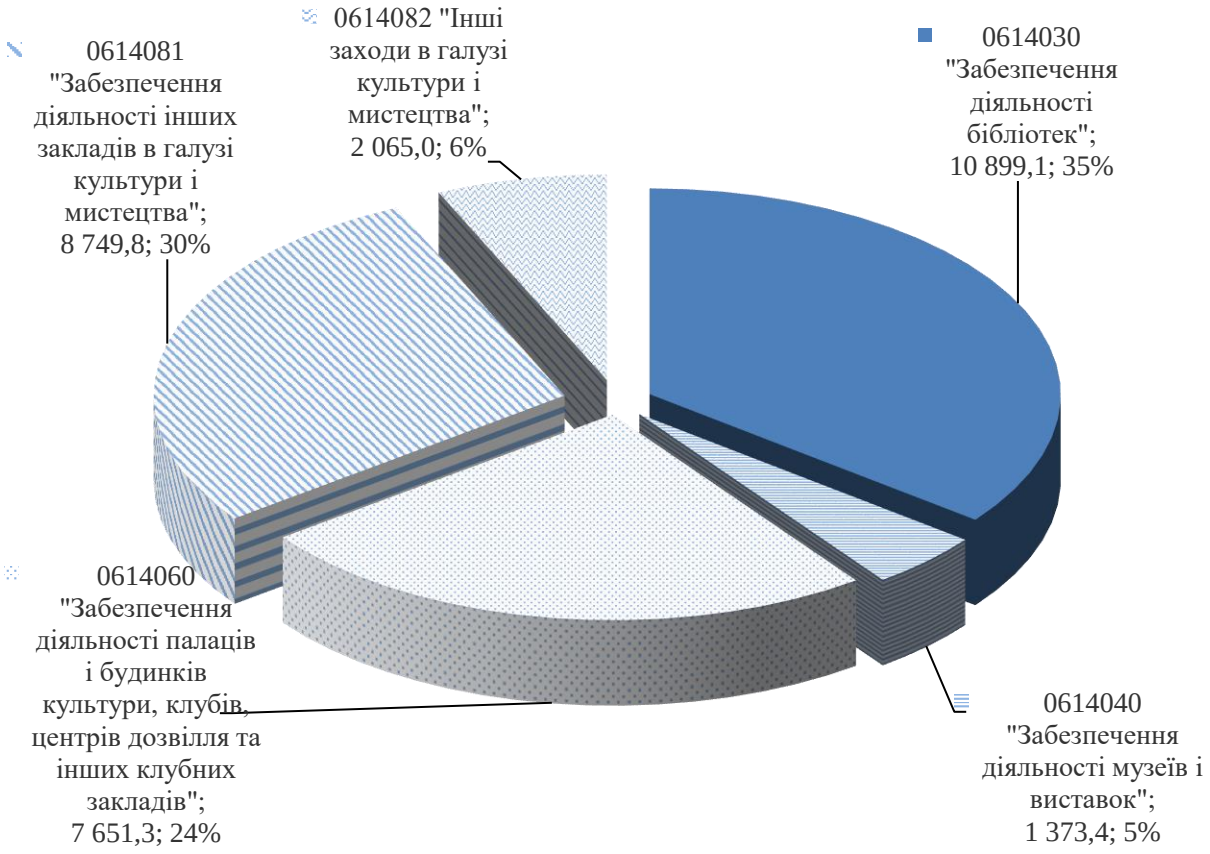

Виконання бюджетних програм у сфері культури та мистецтва протягом І півріччя 2026 року здійснювалось Черкаською міською централізованою бібліотечною системою (11 філій), Черкаським міським археологічним музеєм Середньої Наддніпрянщини, Черкаським міським будинком культури ім. Івана Кулика, Черкаським міським Палацом молоді, сектором з обслуговування закладів культури централізованої бухгалтерії №4, комунальними підприємствами «Кінотеатр «Україна» та «Черкаський міський зоологічний парк «Рошен».

Штатна чисельність працівників закладів культури станом на 01.07.2026 року становила 270,8 од., порівняно з відповідним періодом минулого року (270,8 од.) залишилась незмінною. Фактична чисельність працівників галузі станом на 01.07.2026 року складала 260,75 од., та залишилась на рівні фактичної чисельності на відповідну дату 2025 року - 260,75 од. Станом на 01.07.2026 кількість вакантних посад становила 10,05 од.

Структура видатків загального фонду міської територіальної громади по галузі «Культура і мистецтво» за І півріччя 2026 року за економічною класифікацією видатків:

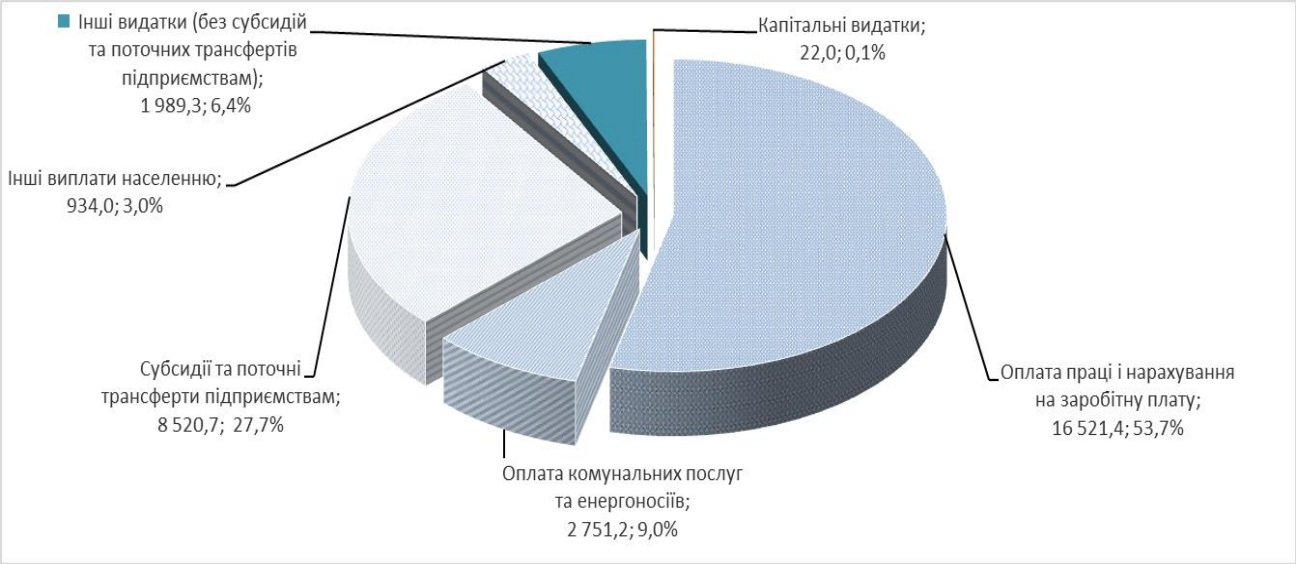

Порівняння видатків по загальному фонду місцевого бюджету по галузі "Культура і мистецтво" за І півріччя 2025 та 2026 року, тис.грн

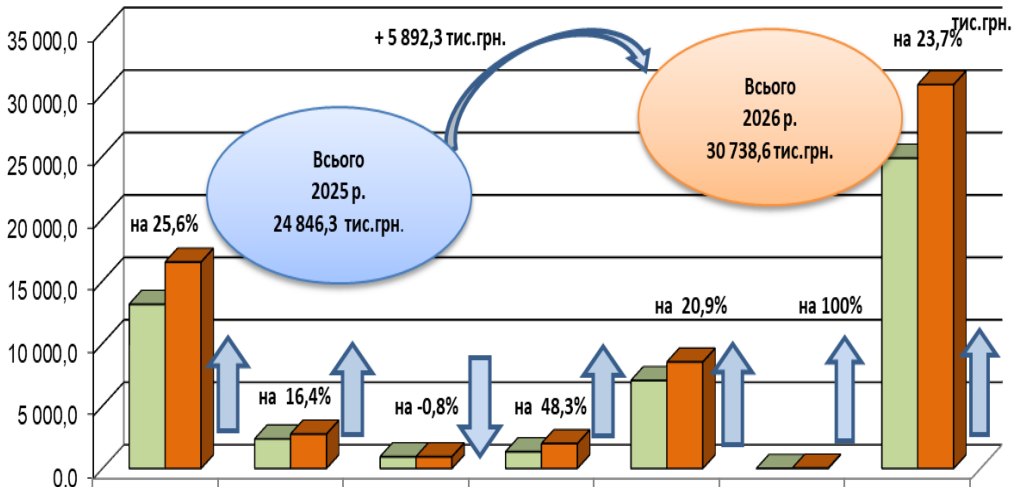

	Заробітна плата з нарахуваннями	Оплата комунальних послуг	Інші виплати населенню	Інші видатки (без субсидій та поточних трансфертів підприємствам)	Субсидії та поточні трансферти підприємствам	Капітальні видатки	Всього
2025	13 152,8	2 362,8	941,6	1 341,7	7 047,4	0,0	24 846,3
2026	16 521,4	2 751,2	934,0	1 989,3	8 520,7	22,0	30 738,6

У порівнянні із аналогічним періодом 2025 року касові видатки по загальному фонду збільшились на 5 892,3 тис. грн, або на 23,7 відс. у зв'язку із збільшенням видатків на заробітну плату з нарахуваннями, оплати комунальних послуг та енергоносіїв та збільшенням запланованих та проведених культурних заходів.

Аналіз видатків загального фонду по галузі «Культура і мистецтво» за І півріччя 2026 року:

№ з/п	Напрями використання коштів	Уточнений план на 2026 рік, тис. грн	Уточнений план на І півріччя 2026 року, тис. грн	Касові видатки за І півріччя 2026 року, тис. грн	Відсоток виконання до уточненого плану на 2026 рік, %	Відсоток виконання до уточненого плану на І півріччя 2026 року, %	Касові видатки за І півріччя 2025 року, тис. грн	Відхилення до відповідного періоду минулого року, %
1	Заробітна плата з нарахуваннями, зокрема:	36 394,4	18 625,2	16 521,4	45,4	88,7	13 152,8	25,6
	в межах міської програми «Мистецькі Черкаси»	*35 385,8*	*18 120,9*	*16 298,7*	*46,1*	*89,9*	*12 954,1*	*25,8*
Збільшення видатків по заробітній платі з нарахуваннями на 1 468,9 тис.грн., або 23,5 % у порівнянні із відповідним періодом 2025 року пов'язано із збільшенням розміру мінімальної заробітної плати (з 01.01.2026 р. із 8000 до 8 647 грн), розміру посадового окладу працівника І тарифного розряду Єдиної тарифної сітки розрядів і коефіцієнтів з оплати праці (з 01.01.2026 р. із 3 195 грн до 3 470 грн). та запровадженням у 2026 році виплат щомісячних премій працівникам Черкаського міського Будинку культури ім. І,Кулика та міського Палацу молоді.								
2	Оплата комунальних послуг та енергоносіїв, зокрема:	8 190,1	4 627,8	2 751,2	33,6	59,5	2 362,8	16,4
	в межах міської програми «Мистецькі Черкаси»	*8 151,5*	*4 605,8*	*2 744,8*	*33,7*	*59,6*	*2 354,3*	16,6
Збільшення видатків на оплату комунальних послуг та енергоносіїв на 390,4 тис. грн, або на 16,5 відс. у порівнянні із відповідним періодом минулого року пов'язано із збільшенням тарифів на оплату комунальних послуг та енергоносіїв								
3	Інші виплати населенню, зокрема:	1 694,0	1 110,1	934,0	55,1	84,1	941,6	-0,8
3.1.	*міська програма «Мистецькі Черкаси»*	91,0	24,1	15,0	16,5	62,2	8,7	72,4
3.2	*міська програма надання стипендій для реалізації проектів у галузі культури м.Черкаси*	810,0	696,0	529,0	65,3	76,0	542,9	-2,6
3.3.	*міська програма "Черкаські таланти"*	793,0	390,0	390,0	49,2	100,0	390,0	-
4	Інші видатки (без субсидій та поточних трансфертів підприємствам), зокрема:	4 213,6	2 531,4	1 989,3	47,2	78,6	1 341,7	48,3
4.1.	*міська програма «Мистецькі Черкаси»*	3 823,9	2 202,1	1 761,3	46,6	93,7	1 156,6	52,3
4.2.	*міська програма "Черкаські таланти"*	368,0	307,6	228,0	62,0	74,1	185,1	23,2
4.3	*міська програма забезпечення проведення профілактичних медичних оглядів працівників установ та закладів освіти, культури, фізичної культури і спорту, під порядкованих департаменту освіти та гуманітарної політики ЧМР*	13,7	13,7	-	-	-	-	-
5	Субсидії та поточні трансферти підприємствам (*в межах міської програми «Мистецькі Черкаси»*), зокрема:	18 654,1	9 284,1	8 520,7	45.7	91,8	7 047,4	20,9
5.1	Надання фінансової підтримки КП "Кінотеатр "Україна"	5 736,3	2 944,1	2 552,6	44,5	86,7	2 080,8	22,7
5.1.1	*- заробітна плата з нарахуваннями*	*3 595,7*	*1 797,9*	*1 614,7*	*44,9*	*89,8*	*1 436,8*	*12,4*

№ з/п	Напрями використання коштів	Уточнений план на 2026 рік, тис. грн	Уточнений план на І півріччя 2026 року, тис. грн	Касові видатки за І півріччя 2026 року, тис. грн	Відсоток виконання до уточненого плану на 2026 рік, %	Відсоток виконання до уточненого плану на І півріччя 2026 року, %	Касові видатки за І півріччя 2025 року, тис. грн	Відхилення до відповідного періоду минулого року, %
5.1.2	*- оплата комунальних послуг та енергоносіїв*	*2 140,6*	*1 146,2*	*937,9*	*43,8*	*81,8*	*644,0*	*45,6*
5.2	Надання фінансової підтримки КП "Черкаський міський зоологічний парк "Рошен"	12 917,7	6 340,0	5 968,1	46,2	94,1	4 966,6	20,2
5.2.1	*- заробітна плата з нарахуваннями*	*9 297,2*	*4 648,6*	*4 304,7*	*46,3*	*92,6*	*3 361,0*	*28,1*
5.2.2	*- оплата комунальних послуг та енергоносіїв*	*2 615,1*	*1 188,7*	*1 161,3*	*44,4*	*97,7*	*1 106,5*	*5,0*
5.2.3	*- інші видатки (придбання кормів та продуктів харчування для тварин зоопарку)*	*1 005,4*	*502,7*	*502,1*	*49,9*	*99,9*	499,1	0,6
6.	Капітальні видатки, в т.ч.:	*3 922,0*	*22,0*	*22,0*	*0,6*	*100,0*	-	-
6.1.	*Придбання обладнання і предметів довгострокового користування*	*322,0*	*22,0*	*22,0*	*6,8*	*100,0*	-	-
6.2.	*Капітальний ремонт інших об'єктів*	*3 600,0*	*0,0*	*0,0*	*0,0*	*0,0*	-	-
Відповідно до змін до БКУ з 2026 року видатки капітального характеру/капітальні видатки, які за визначенням не належать до публічних інвестицій, відображаються у загальному фонді місцевого бюджету								
	Разом	73 068,2	36 200,6	30 738,6	40,6	84,9	24 846,3	23,7

Департамент архітектури та містобудування

Заходи та роботи з охорони культурної спадщини

За бюджетною програмою «Проектування, реставрація та охорона пам'яток архітектури» (ТКВК 4084) затверджено «**Програму охорони культурної спадщини міста Черкаси на 2023-2027 роки» (**рішення міської ради від 15.08.2023 №45-6 (зі змінами)**.** Головний розпорядник коштів – департаменту архітектури та містобудування Черкаської міської ради. На реалізацію завдань та заходів програми, а саме: на виготовлення облікової документації на об'єкти культурної спадщини національного і місцевого значення та щойно виявлені об'єкти, на залучення ліцензованих фахівців, на замовлення документів і експертних висновків, на здійснення заходів, спрямованих на охорону культурної спадщини, передбачено 2 590,0 тис. грн, видатки заплановані на інші звітні періоди.

Станом на 01.07.2026 року кредиторська та дебіторська заборгованості по загальному фонду відсутні.

Спеціальний фонд

Спеціальний фонд у сфері культури та мистецтва сформований по департаменту освіти та гуманітарної політики у сумі 4 973,4 тис. грн. Складовими частинами наповнення спеціального фонду є власні надходження бюджетних установ в сумі 1 773,4 тис. грн та кошти бюджету розвитку у сумі 3 200,0 тис. грн.

Структура власних надходжень в розрізі груп

Код доходів	Найменування коду доходів	Затверджено на рік (з урахуванням змін)	Залишок на початок звітного року	Надійшло коштів за звітний період	Відсоток виконання до плану
25010000	Надходження від плати за послуги, що надаються бюджетними установами згідно із законодавством, в т.ч.:	х	356,2	565,0	х
25010100	*плата за послуги, що надаються бюджетними установами згідно з їх основною діяльністю*	*20.0*		24,0	120,0
25010300	*плата від оренди майна бюджетних установ, що здійснюється відповідно до Закону України "Про оренду державного та комунального майна"*	*612,0*		*532,2*	*87,0*
25010400	*надходження бюджетних установ від реалізації в установленому порядку майна (крім нерухомого майна)*	*10,0*		*8,8*	*88,0*
25020000	Інші джерела власних надходжень бюджетних установ, в т.ч.	801,8	6,0	802,8	100,1
25020100	*благодійні внески, гранти та дарунки*	*301,8*		*302,8*	*100,3*
25020200	*Кошти, що отримують бюджетні установи від підприємств, організацій, фізичних осіб та від інших бюджетних установ для виконання цільових заходів, у тому числі заходів з відчуження для суспільних потреб земельних ділянок та розміщених на них інших об'єктів нерухомого майна, що перебувають у приватній власності фізичних або юридичних осіб*	*500.0*		*500,0*	*100,0*
Разом		х	362,2	3 367,8	х

Касові видатки спеціального фонду за І півріччя 2026 року в частині власних надходжень склали 1 194,4 тис. грн, або 67,4 відс. до уточнених річних призначень та були спрямовані на покриття витрат пов'язаних з організацією та наданням послуг, а саме на: оплату праці з нарахуваннями – 10,5 тис. грн, предмети, матеріали, обладнання та інвентар – 159,7 тис .грн, оплату послуг (крім комунальних) – 96,2 тис. грн, оплату комунальних послуг та енергоносіїв – 99,1 тис. грн, інші поточні видатки – 1,8 тис. грн, придбання обладнання і предметів довгострокового користування – 827,1 тис.грн.

Спеціальний фонд (бюджет розвитку)

Кошти спеціального фонду (бюджет розвитку) на реалізацію публічних інвестиційних проєктів та програм публічних інвестицій передбачені в сумі 3 200,0 тис. грн. Касові видатки не проводились.

Перелік напрямків використання коштів бюджету розвитку за 2026 рік додається (додаток 1 до інформації про використання коштів бюджету міської територіальної громади).

Станом на 01.07.2026 року по спеціальному фонду кредиторська та дебіторська не обліковувалась.

КТПКВКМБ 5000 «Фізична культура і спорт»

Фінансування заходів у сфері фізичної культури та спорту здійснювалось за рахунок коштів загального та спеціального фондів бюджету Черкаської міської територіальної громади. Рішенням Черкаської міської ради від 24.12.2025 № 91-201 «Про бюджет Черкаської міської територіальної громади на 2026 рік (2357600000)» (зі змінами) департаменту освіти та гуманітарної політики, як головному розпоряднику коштів, передбачені бюджетні призначення у загальному обсязі 166 364,3 тис. грн (за загальним фондом – 157 271,7 тис. грн, за спеціальним фондом (з урахуванням змін до кошторису) – 9 092,6 тис. грн) для реалізації 8 бюджетних програм, зокрема заходів таких міських цільових програм: міська програма розвитку фізичної культури та спорту у м. Черкаси, міська програма сприяння проведенню змагань національного та міжнародного рівня у м. Черкаси, Комплексна програма соціальної

підтримки захисників державного суверенітету та незалежності України і членів їх сімей – жителів м. Черкаси та міська програма забезпечення проведення профілактичних медичних оглядів працівників установ та закладів освіти, культури, фізичної культури і спорту, підпорядкованих департаменту освіти та гуманітарної політики ЧМР.

Розпорядниками та одержувачами коштів за бюджетними програмами протягом І півріччя 2026 року використано 66 565,4 тис. грн, або 40,0 відс. до уточнених річних призначень з урахуванням змін, з них по: загальному фонду – 65 741,5 тис. грн, або 41,8 відс.; та по спеціальному фонду – 823,9 тис. грн, або 9,1 відс. до уточненого річного плану.

Загальний фонд

Структура касових видатків загального фонду бюджету за кодами програмної класифікації видатків та кредитування місцевого бюджету за І півріччя 2026 року у сфері фізичної культури та спорту:

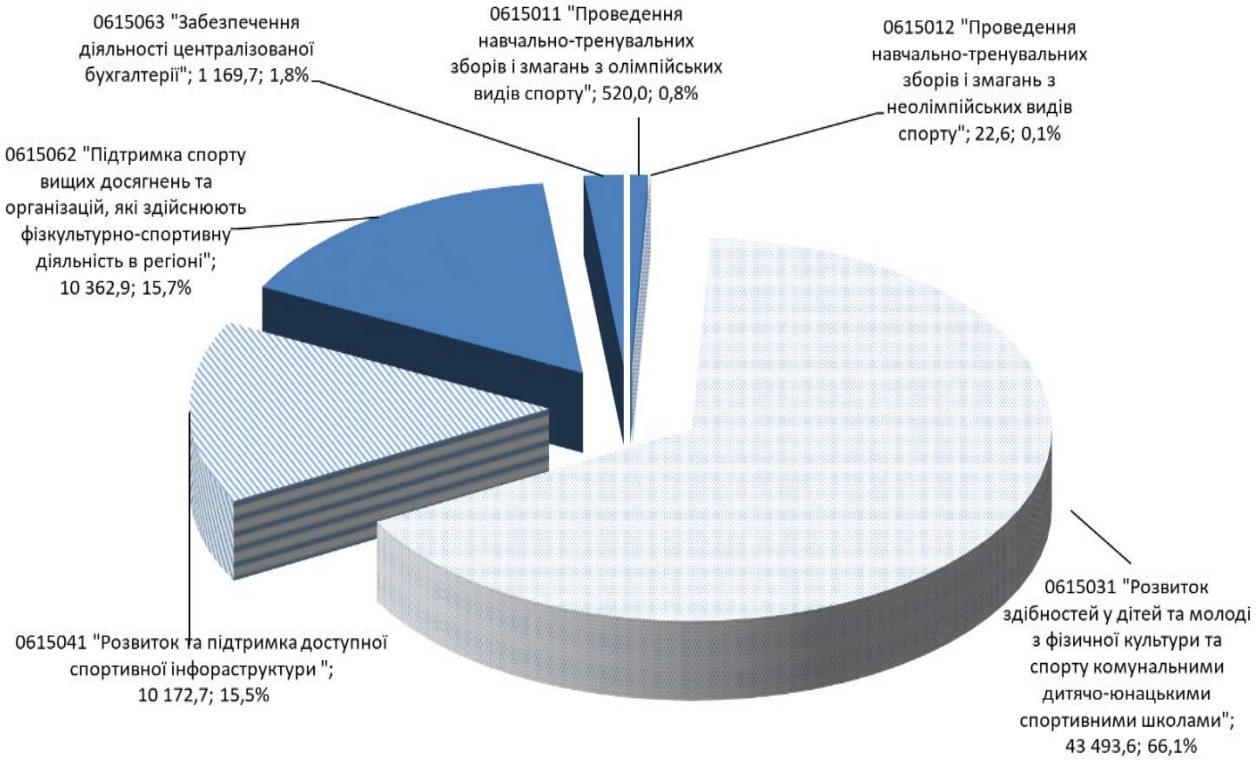

Виконання бюджетних програм у сфері фізичної культури і спорту протягом І півріччя 2026 року здійснювалось вісьмома дитячо-юнацькими спортивними школами, централізованою бухгалтерією № 4, комунальними підприємствами «МСК «Дніпро» та «СК «Будівельник».

Штатна чисельність працівників установ і підприємств галузі станом на 01.07.2026 року становила 510,66 од., що на 20,7 од. більше штатної чисельності на відповідну дату минулого 2025 року – 489,96 од. Фактична чисельність працівників галузі станом на 01.07.2026 року складала 418,3 од., що на 7,06 од. більше фактичної чисельності на відповідну дату 2025 року – 411,24 од. Станом на 01.07.2026 року кількість вакантних посад – 92,36 од.

Структура видатків загального фонду по галузі «Фізична культура і спорт» за І півріччя 2026 року за економічною класифікацією видатків:

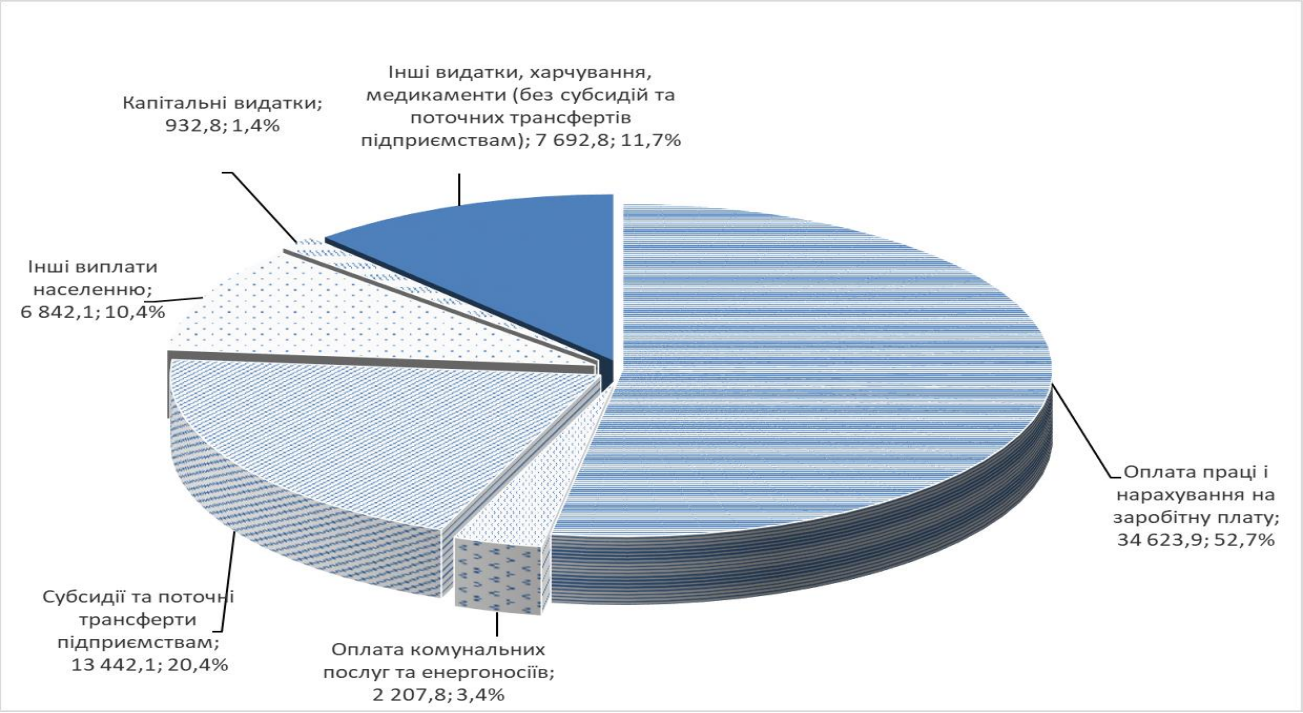

Порівняння видатків по загальному фонду місцевого бюджету по галузі "Фізична культура і спорт" за І півріччя 2025 та 2026 років:

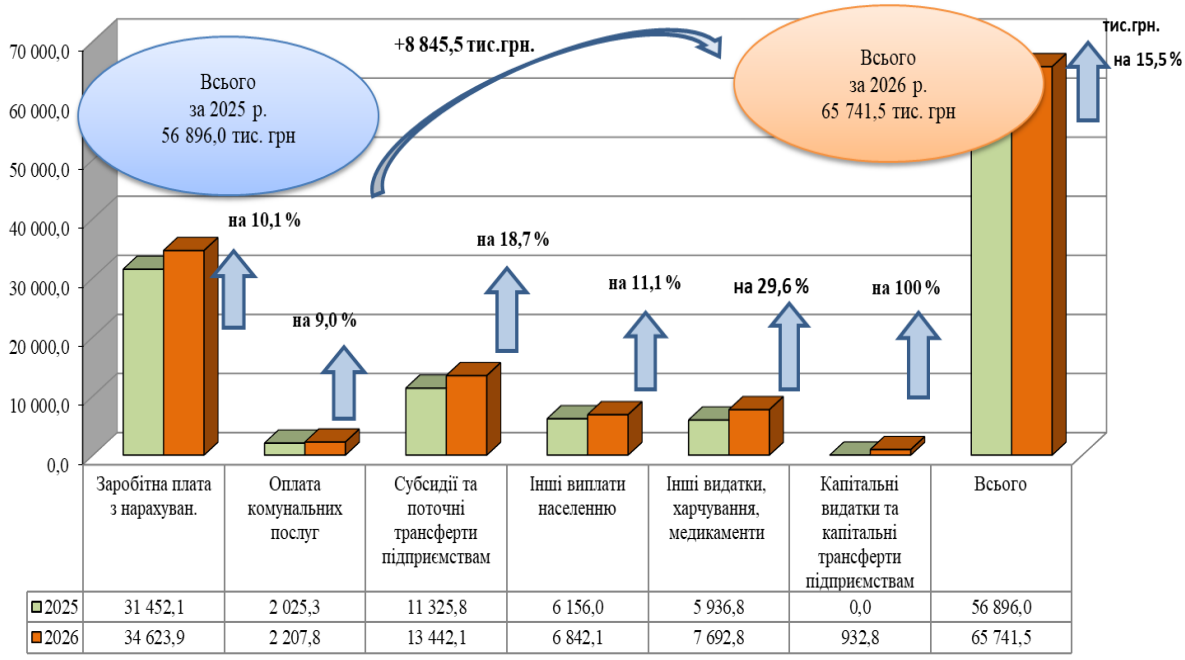

	Заробітна плата з нарахуван.	Оплата комунальних послуг	Субсидії та поточні трансферти підприємствам	Інші виплати населенню	Інші видатки, харчування, медикаменти	Капітальні видатки та капітальні трансферти підприємствам	Всього
2025	31 452,1	2 025,3	11 325,8	6 156,0	5 936,8	0,0	56 896,0
2026	34 623,9	2 207,8	13 442,1	6 842,1	7 692,8	932,8	65 741,5

У порівнянні із аналогічним періодом 2025 року, касові видатки за І півріччя 2026 року по загальному фонду збільшились на 8 845,5 тис. грн, або на 15,5 відс. що пов'язано із збільшенням видатків на заробітну плату з нарахуваннями, оплату комунальних послуг та енергоносіїв, виплату стипендій в зв'язку із збільшенням їх розміру, збільшенням запланованих та проведених спортивних змагань та навчально-тренувальних зборів, а також відповідно до змін до БКУ з 2026 року видатки капітального характеру/ капітальні видатки, які за визначенням не належать до публічних інвестицій, відображаються у загальному фонді місцевого бюджету.

Аналіз видатків загального фонду по галузі "Фізична культура і спорт" за І півріччя 2026 року

№	Напрями використання коштів	Уточне-ний план на 2026 рік, тис. грн	Уточнений план на І півріччя 2026 року, тис. грн.	Касові видатки за І півріччя 2026 року, тис. грн.	Відсоток виконання до уточненого плану на 2026 рік, %	Відсоток виконання до уточненого плану на І півріччя 2026 року, %	Касові видатки за І півріччя 2025 року, тис. грн.	Відхилення до відповідного періоду минулого року, %
1.	Зарплата з нарахуваннями (*в межах міської програми розвитку фізичної культури та спорту у м. Черкаси*)	71 526,8	37 482,4	34 623,9	48,4	92,4	31 452,1	10,1
Збільшення видатків по заробітній платі з нарахуваннями на 3 171,8 тис. грн, або 10,1% у порівнянні з відповідним періодом минулого року пов'язано із збільшенням розміру мінімальної заробітної плати (з 01.01.2026 р із 8 000 до 8 647 грн), розміру посадового окладу працівника І тарифного розряду Єдиної тарифної сітки розрядів і коефіцієнтів з оплати праці (з 01.01.2026 р. із 3 195 грн до 3 470 грн) та фактичної кількості працівників дитячо-юнацьких спортивних шкіл.								
2.	Оплата комунальних послуг (*в межах міської програми розвитку фізичної культури та спорту у м. Черкаси*)	5 611,8	2 539,9	2 207,8	39,3	86,9	2 025,3	9,0
Збільшення видатків на оплату комунальних послуг та енергоносіїв на 182,5 тис. грн, або на 9,0 відс. пов'язано із збільшенням тарифів на оплату комунальних послуг та енергоносіїв.								
3.	Інші виплати населенню (*в межах міської програми розвитку фізичної культури та спорту у м. Черкаси*)	16 914,5	8 129,5	6 842,1	40,5	84,2	6 156,0	11,1
Збільшення видатків на виплату стипендій на 686,1 тис. грн або на 11,1 відс. у порівнянні із відповідним періодом 2025 року пов'язано зі збільшенням розміру стипендії та кількості стипендіатів.								
	- стипендії міської ради та міського голови провідним спортсменам міста	15 690,5	7 409,5	6 122,1	39,0	82,6	5 544,0	10,4
	- стипендії міської ради та міського голови провідним спортсменам міста з єдиноборства	1 224,0	720,0	720,0	58,8	100,0	612,0	17,6
4.	Інші видатки, харчування, медикаменти (без субсидій та поточних трансфертів підприємствам), зокрема:	20 647,8	10 231,3	7 692,8	37,3	75,2	5 936,8	29,6
Збільшення інших видатків на 1 756 тис. грн. або на 29,6 відс. у порівнянні із відповідним періодом 2025 року пов'язано із збільшенням запланованих та проведених спортивних змагань та навчально-тренувальних зборів.								
4.1.	*міська програма забезпечення проведення профілактичних медичних оглядів працівників установ та закладів освіти, культури, фізичної культури і спорту, підпорядкованих департаменту освіти та гуманітарної політики ЧМР*	*92,7*	*92,7*	-	-	-	-	-
4.2.	*міська програма розвитку фізичної культури та спорту у м. Черкаси*	*20 287,3*	*9 979,0*	*7 555,0*	37,2	75,7	5 853,3	29,1
4.3.	*міська програма сприяння проведенню змагань національного та міжнародного рівня у м. Черкаси*	*267,8*	*159,6*	*137,8*	51,5	86,3	83,5	65,0
5.	Субсидії та поточні трансферти підприємствам, зокрема:	32 419,9	15 811,6	13 442,1	41,5	85,0	11 325,8	18,7

№	Напрями використання коштів	Уточне-ний план на 2026 рік, тис. грн	Уточнений план на І півріччя 2026 року, тис. грн.	Касові видатки за І півріччя 2026 року, тис. грн.	Відсоток виконання до уточненого плану на 2026 рік, %	Відсоток виконання до уточненого плану на І півріччя 2026 року, %	Касові видатки за І півріччя 2025 року, тис. грн.	Відхилення до відповідного періоду минулого року, %
5.1	надання фінансової підтримки КП "МСК "Дніпро" в т.ч.:	26 244,4	12 718,2	10 584,9	40,3	83,2	8 697,4	21,7
5.1.1	*- зарплата з нарахуваннями (в межах міської програми розвитку фізичної культури та спорту у м.Черкаси)*	20 377,7	10 188,9	8 707,4	42,7	85,5	7 156,6	21,7
5.1.2	*- оплата комунальних послуг (в межах міської програми розвитку фізичної культури та спорту у м.Черкаси)*	2 733,0	1 511,7	1 397,5	51,1	92,4	1 220,9	14,5
5.1.3	*- інші видатки (в межах міської програми розвитку фізичної культури та спорту у м.Черкаси)*	2 392,4	847,0	380,0	15,9	44,9	319,9	18,8
5.1.4	*- інші видатки (в межах міської програми соціальної підтримки захисників державного суверенітету та незалежності України і членів їх сімей – жителів м. Черкаси)*	741,3	170,6	100,0	13,5	58,6	0	-
5.2	надання фінансової підтримки КП "СК "Будівельник" (в межах міської програми розвитку фізичної культури та спорту у м.Черкаси) в т.ч.:	6 175,5	3 093,4	2 857,2	46,3	92,4	2 628,4	8,7
5.2.1	*- зарплата з нарахуваннями*	5 482,8	2 757,9	2 526,2	46,1	91,6	2 359,1	7,1
5.2.2	*- оплата комунальних послуг*	492,7	274,1	269,6	54,7	98,4	269,3	0,1
5.2.3	*- інші видатки (в межах міської програми розвитку фізичної культури та спорту у м.Черкаси)*	200,0	61,4	61,4	30,7	0	0	-
6.	Капітальні видатки (в межах міської програма розвитку фізичної культури та спорту у місті Черкаси), в т.ч.:	10 150,9	3 355,4	932,8	9,2	27,8	0	-
6.1	*Придбання обладнання і предметів довгострокового користування*	*1 500,0*	394,0	385,4	25,7	97,8	0	-
6.2	*Капітальний ремонт, реконструкція, в т.ч.:*	4 204,0	2 504,0	296,0	7,0	11,8	0	-
6.2.1	*за рахунок субвенції з обласного бюджету*	1 500,0	1 500,0	0	0	0	0	-
6.3	*Капітальні трансферти підприємствам*	4 446,9	457,4	251,4	5,7	55,0	0	-
Відповідно до змін до БКУ з 2026 року видатки капітального характеру/ капітальні видатки, які за визначенням не належать до публічних інвестицій, відображаються у загальному фонді місцевого бюджету								
	Разом	**157 271,7**	**77 550,1**	**65 741,5**	**41,8**	**84,8**	**56 896,0**	**15,5**

Станом на 01.07.2026 року обліковувалась кредиторська заборгованість по загальному фонду в сумі 31,4 тис. грн, яка виникла у зв'язку із здійсненням платежів Державною казначейською службою з урахуванням ресурсної забезпеченості єдиного казначейського рахунка та в черговості визначеною пунктом 19 Порядку виконання повноважень Державною казначейською службою в особливому режимі в умовах воєнного стану, затвердженого постановою КМУ від 09.06.2021 № 590 (зі змінами).

Станом на 01.07.2026 року дебіторська заборгованість по загальному фонду не обліковувалась.

Спеціальний фонд

Спеціальний фонд у сфері фізичної культури та спорту сформований у сумі 9 092,6 тис. грн. Складовими частинами наповнення спеціального фонду є власні надходження бюджетних установ в сумі 92,6 тис. грн та кошти бюджету розвитку на реалізацію публічних інвестиційних проектів та програм публічних інвестицій у сумі 9 000,0 тис. грн.

Спеціальний фонд (власні надходження бюджетних установ)

Структура власних надходжень в розрізі груп

Код доходів	**Найменування коду доходів**	**Затверджено на рік (з урахуванням змін)**	**Залишок на початок звітного року**	**Надійшло коштів за звітний період**	**Відсоток виконання до плану**
25010000	Надходження від плати за послуги, що надаються бюджетними установами згідно із законодавством, в т.ч.:	*92,6*	*151,1*	*95,5*	103,1
25010300	*плата від оренди майна бюджетних установ, що здійснюється відповідно до Закону України "Про оренду державного та комунального майна"*	92,6		95,5	103,1
25020000	Інші джерела власних надходжень бюджетних установ, в т.ч.	*0,0*	*14,4*	*0,0*	*0,0*
25020100	*благодійні внески, гранти та дарунки*	0,0		0,0	0,0
Разом		*92,6*	165,5	*95,5*	103,1

Касові видатки спеціального фонду за І півріччя 2026 року в частині власних надходжень склали 17,4 тис. грн, або 18,8 відс. до уточнених річних призначень та були спрямовані на покриття витрат пов'язаних з організацією та наданням послуг, а саме: оплату послуг (крім комунальних) – 17,3 тис. грн та інших видатків – 0,1 тис. грн.

Спеціальний фонд (бюджет розвитку)

Кошти спеціального фонду (бюджет розвитку) на реалізацію публічних інвестиційних проєктів та програм публічних інвестицій передбачені в сумі 9 000,0 тис. грн на виконання робіт з капітального ремонту у відповідних закладах. Касові видатки за І півріччя 2026 року склали 806,5 тис. грн, або 9 відс. до уточнених річних призначень.

Перелік напрямків використання коштів бюджету розвитку за І півріччя 2026 року в розрізі об'єктів додається (додаток 1 до інформації про використання коштів бюджету міської територіальної громади).

Станом на 01.07.2026 року по спеціальному фонду кредиторська та дебіторська заборгованість не обліковувалась.

КТПКВКМБ 6000 «Житлово-комунальне господарство»

Фінансування заходів у сфері житлово-комунального господарства здійснюється з рахунок коштів загального та спеціального фондів бюджету Черкаської міської територіальної громади. Рішенням Черкаської міської ради від 24.12.2025 №91-201 «Про бюджет Черкаської міської територіальної громади на 2026 рік (2357600000)» (зі змінами) встановлено бюджетні призначення у загальному обсязі 636 788,6 тис.грн (в т.ч. за загальним фондом – 563 014,5 тис. грн, за спеціальним фондом – 73 774,1 тис. грн по 3 головним розпорядникам коштів (департамент житлово-комунального комплексу, департамент дорожньо-транспортної інфраструктури та екології, департамент освіти та гуманітарної політики) для реалізації 1 бюджетних програм, зокрема заходів таких міських цільових програм:

- Програма розвитку і утримання житлово-комунального господарства міста Черкаси на 2022-2026 роки;

- Програма «Екологія 2021-2026»;
- Програма боротьби з карантинними бур’янами у м. Черкаси на 2021-2027 роки;
- Програма поводження з безпритульними тваринами у місті Черкаси на 2026-2030 роки;
- Програма співфінансування капітального ремонту та реконструкції багатоквартирних житлових будинків (крім ОСББ) у місті Черкаси на 2026-2028 роки;
- Програма підтримки об'єднань співвласників багатоквартирних будинків (ОСББ, асоціацій ОСББ) у м. Черкаси на 2025-2028 роки;
- Програма запобігання утворенню та управління відходами міста Черкаси на 2023-2026 роки;
- Програма молодіжного житлового кредитування в м. Черкаси на 2023 – 2027 роки;
- Міська Програма пільгового житлового кредитування учасників антитерористичної операції/операції об’єднаних сил, бійців-добровольців, які брали безпосередню участь у захисті територіальної цілісності та державного суверенітету на Сході України та осіб, які брали безпосередню участь у заходах, необхідних для забезпечення оборони України, захисту безпеки населення та інтересів держави у зв’язку з військовою агресією Російської Федерації проти України, та членів їх сімей у м. Черкаси на 2026-2030 роки.

Розпорядниками та одержувачами коштів за бюджетними програмами упродовж 1 півріччя 2026 року використано 185 324,7 тис.грн, або 82,8% до уточненого плану на 1 півріччя 2026 року та 29,1% до уточненого річного плану, в тому числі:

по загальному фонду – 165 162,8 тис.грн, або 84,2% до уточненого плану на 1 півріччя та 29,3% до уточненого річного плану;

по спеціальному фонду – 20 161,9 тис.грн, або 72,8% до уточненого плану на 1 півріччя 2026 року та 27,3% до уточненого річного плану.

Структура касових видатків загального фонду бюджету міської територіальної громади за кодами програмної класифікації видатків та кредитування місцевого бюджету за 1 півріччя 2026 року у сфері житлово-комунального господарства

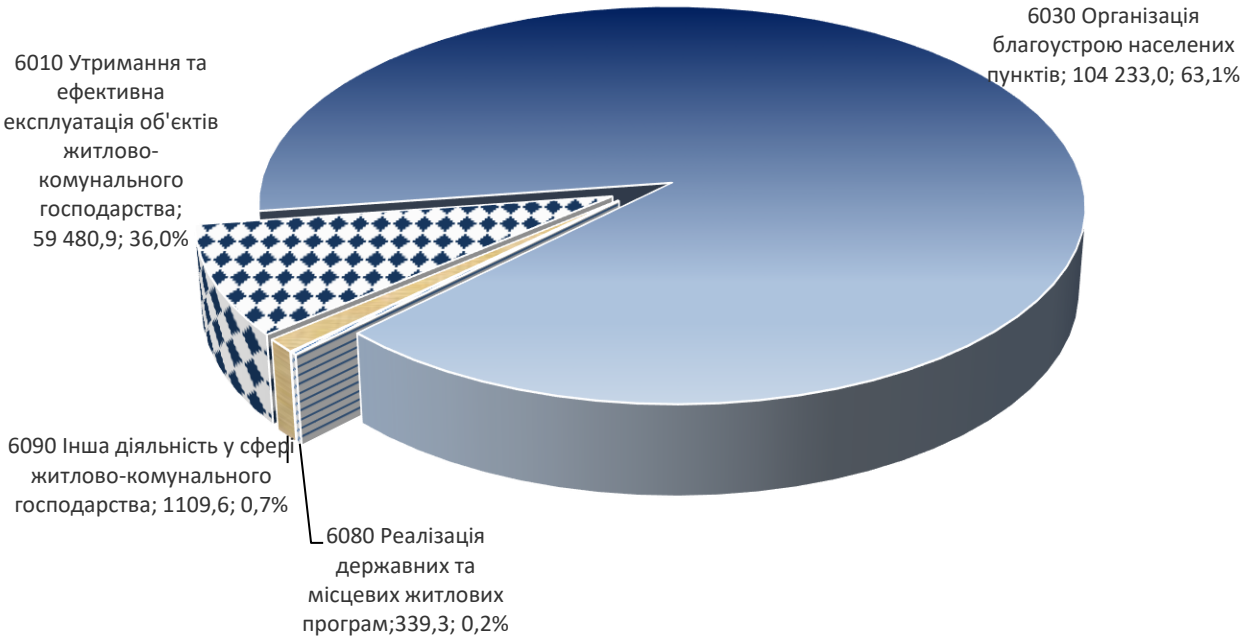

Порівняння видатків по загальному фонду бюджету по галузі «Житлово-комунальне господарство» за 1 півріччя 2025 та 2026 років

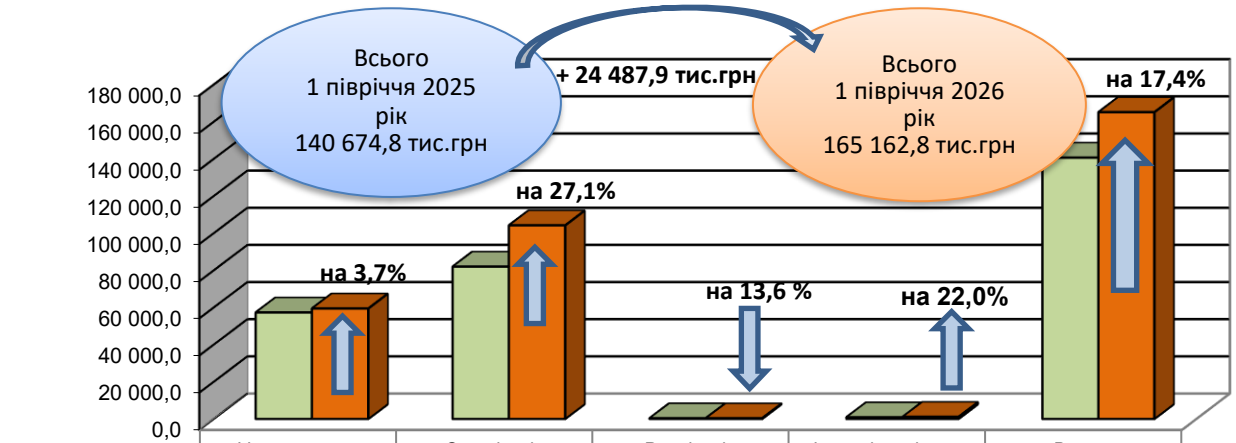

	Утримання та ефективна експлуатація об'єктів житлово-комунального господарства	Організація благоустрою населених пунктів	Реалізація державних та місцевих житлових програм	Інша діяльність у сфері житлово-комунального господарства	Всього
І півріччя 2025 року	57 348,1	82 024,6	392,8	909,4	140 674,9
І півріччя 2026 року	59 480,9	104 233,0	339,3	1 109,6	165 162,8

У порівнянні з відповідним періодом минулого року касові видатки збільшилися на 24 487,9 тис. грн, або на 17,4%, що переважно зумовлено збільшенням обсягів виконання робіт, зростанням витрат на утримання та функціонування об'єктів благоустрою, а також здійсненням капітальних видатків за рахунок коштів загального фонду бюджету у зв'язку із запровадженням реформи управління публічними інвестиціями.

Експлуатація та технічне обслуговування житлового фонду

Загальний фонд

По бюджетній програмі за рахунок коштів загального фонду по головному розпоряднику коштів – департаменту житлово-комунального комплексу для проведення капітального ремонту, реконструкції житлового фонду міста, відновлення житлового фонду, пошкодженого внаслідок збройної агресії російської федерації встановлено бюджетні призначення в сумі 15 218,2 тис. грн, касові видатки склали 4 297,6 тис.грн, або 57,3% до уточненого плану на 1 півріччя 2026 року та 28,2% до уточненого річного плану, з них:

- по **Програмі підтримки об'єднань співвласників багатоквартирних будинків (ОСББ, асоціацій ОСББ) у м. Черкаси на 2025-2028 роки**, затвердженої рішенням Черкаської міської ради від 26.06.2025 № 81-2 (зі змінами), встановлено бюджетні призначення в сумі 4 316,0 тис.грн, касові видатки склали 186,0 тис.грн, або 27,1% до уточненого плану на 1 півріччя 2026 року та 4,3% до уточненого річного плану;

- по **Програмі співфінансування капітального ремонту та реконструкції багатоквартирних житлових будинків (крім ОСББ) у місті Черкаси на 2026-2028 роки**, затвердженої рішенням Черкаської міської ради рішення міської ради від 19.02.2026 № 93-33 (зі змінами), встановлено бюджетні призначення в сумі 10 902,2 тис.грн, касові видатки склали 4 111,6 тис.грн або 60,4% до уточненого плану на 1 півріччя та 37,7% до уточненого річного плану.

Станом на 01.07.2026 року кредиторська та дебіторська заборгованість по загальному фонду відсутня.

Спеціальний фонд

Станом на 01.04.2026 року рахується прострочена дебіторська заборгованість у сумі 95,8 тис.грн, яка виникла внаслідок проведення розрахунків на умовах авансування визначеного договірними зобов’язаннями по наступним об’єктам:

- по капітальному ремонту житлового фонду міської комунальної власності (плановий

та позаплановий капітальний ремонт ліфтів) - 65,5 тис.грн. Господарським судом Черкаської області позов департаменту житлово-комунального комплексу ЧМР задоволено. У зв'язку з недостатністю коштів та майна боржника, загальна сума боргу ДП «Електромонтаж-424» не може бути покрита;

- по капремонту гуртожитку по вул. Смілянській,90/1 в сумі 30,3 тис.грн. Рішенням Господарського суду Черкаської області від 14.04.2016 позовні вимоги департаменту житлово-комунального комплексу Черкаської міської ради задоволено частково. Постановою Київського апеляційного господарського суду від 04.08.2016 апеляційну скаргу департаменту житлово-комунального комплексу Черкаської міської ради на рішення Господарського суду Черкаської області від 14.04.2016 у справі 925/78/16 залишено без задоволення та рішення першої інстанції залишено без змін. Черкаським РВ ГТУЮ у Черкаській області вжито усіх необхідних заходів для виявлення майна боржника. У зв'язку з відсутністю коштів та майна боржника, погашення заборгованості неможливе.

Забезпечення діяльності водопровідно-каналізаційного господарства

По бюджетній програмі за рахунок коштів загального фонду бюджету міської територіальної громади, по головному розпоряднику коштів – департаменту житлово-комунального комплексу Черкаської міської ради, для реалізації заходів **Програми розвитку і утримання житлово-комунального господарства міста Черкаси на 2022-2026 роки,** затвердженої рішенням Черкаської міської ради від 20.01.2022 №17-81 (зі змінами), встановлено бюджетні призначення на надання фінансової підтримки КП «Черкасиводоканал» в сумі 67 822,7 тис. грн, касові видатки склали 49 792,2 тис. грн, або 84,8% до уточненого плану на 1 півріччя та 73,4% до уточненого річного плану, з них:

- на відшкодування поточних витрат, які виникають в процесі господарської діяльності та входять до собівартості реалізованих підприємством послуг, з урахуванням нарахованих зобов'язань по сплаті основної суми субкредиту в сумі 63 239,7 тис. грн. Касові видатки склали 45 209,2 тис. грн, або 83,5% до уточненого плану на 1 півріччя та 71,5% до уточненого річного плану;

- на погашення заборгованості по гарантійним зобов'язанням перед Черкаською міською радою за Гарантією Черкаської міської ради від 10.09.2009 № 2 до договору про субкредитування від 29.12.2009 № 28010-02/144 укладеному в рамках впровадження Проекту розвитку міської інфраструктури (Угода про позику між Україною та МБРР від 26.05.2008 № 4869-UA – 4 583,0 тис. грн. Касові видатки склали 100% до уточненого плану на 1 півріччя та до уточненого річного плану.

Станом на 01.07.2026 року кредиторська та дебіторська заборгованість по загальному фонду відсутня.

Забезпечення надійної та безперебійної експлуатації ліфтів

По бюджетній програмі за рахунок коштів загального фонду по головному розпоряднику коштів – департаменту житлово-комунального комплексу для проведення капітального ремонту ліфтів у житлових будинках міста встановлено бюджетні призначення в сумі 13 000,0 тис. грн, касові видатки склали 5 385,8 тис.грн, або 80,1% до уточненого плану на 1 півріччя 2026 року та 41,4 % до уточненого річного плану, з них:

- по **Програмі підтримки об'єднань співвласників багатоквартирних будинків (ОСББ, асоціацій ОСББ) у м. Черкаси на 2025-2028 роки**, затвердженої рішенням Черкаської міської ради від 26.06.2025 №81-2 (зі змінами), встановлено бюджетні призначення в сумі 11 000,0 тис. грн, касові видатки склали 4 464,0 тис.грн або 76,9% до уточненого плану на 1 півріччя 2026 року та 40,6% до уточненого річного плану;

- по **Програмі співфінансування капітального ремонту та реконструкції багатоквартирних житлових будинків (крім ОСББ) у місті Черкаси на 2026-2028 роки**, затвердженої рішенням Черкаської міської ради рішення міської ради від 19.02.2026 № 93-33 (зі змінами), встановлено бюджетні призначення в сумі 2 000,00 тис. грн, касові видатки склали 921,8 тис.грн або 100% до уточненого плану на 1 півріччя 2026 року та 46,1% до уточненого річного плану.

Станом на 01.07.2026 року кредиторська та дебіторська заборгованість по загальному фонду відсутня.

<u>Інша діяльність, пов'язана з експлуатацією об'єктів житлово-комунального господарства</u>

По бюджетній програмі за рахунок коштів загального фонду для реалізації заходів **Програми розвитку і утримання житлово-комунального господарства міста Черкаси на 2022-2026 роки,** затвердженої рішенням Черкаської міської ради від 20.01.2022 № 17-81 (зі змінами), встановлено бюджетні призначення на виготовлення технічної документації гуртожитків, що перебувають на балансі комунальних підприємств в сумі 5,3 тис. грн, касові видатки склали 5,3 тис.грн, або 100% до уточненого плану на 1 півріччя 2026 року та уточненого річного плану.

Станом на 01.07.2026 року кредиторська та дебіторська заборгованість по загальному фонду відсутня.

<u>Організація благоустрою населених пунктів</u>

По бюджетній програмі за рахунок коштів загального фонду встановлено бюджетні призначення в сумі 261 823,4 тис.грн. Касові видатки склали 104 233,0 тис.грн, або 86,6% до уточненого плану на 1 півріччя 2026 року та 39,8% до уточненого річного плану.

У складі видатків на благоустрій міста найбільшу питому вагу становлять видатки на виконання заходів міських програм шляхом надання фінансової підтримки комунальним підприємствам житлово-комунального господарства. При уточненому плані 177 460,7 тис.грн, касові видатки склали 82 410,7 тис.грн, відповідно 67,8% та 79,1% від загального обсягу. У порівнянні з аналогічним періодом минулого року касові видатки збільшилися на 12 025,8 тис.грн або на 17,1%.

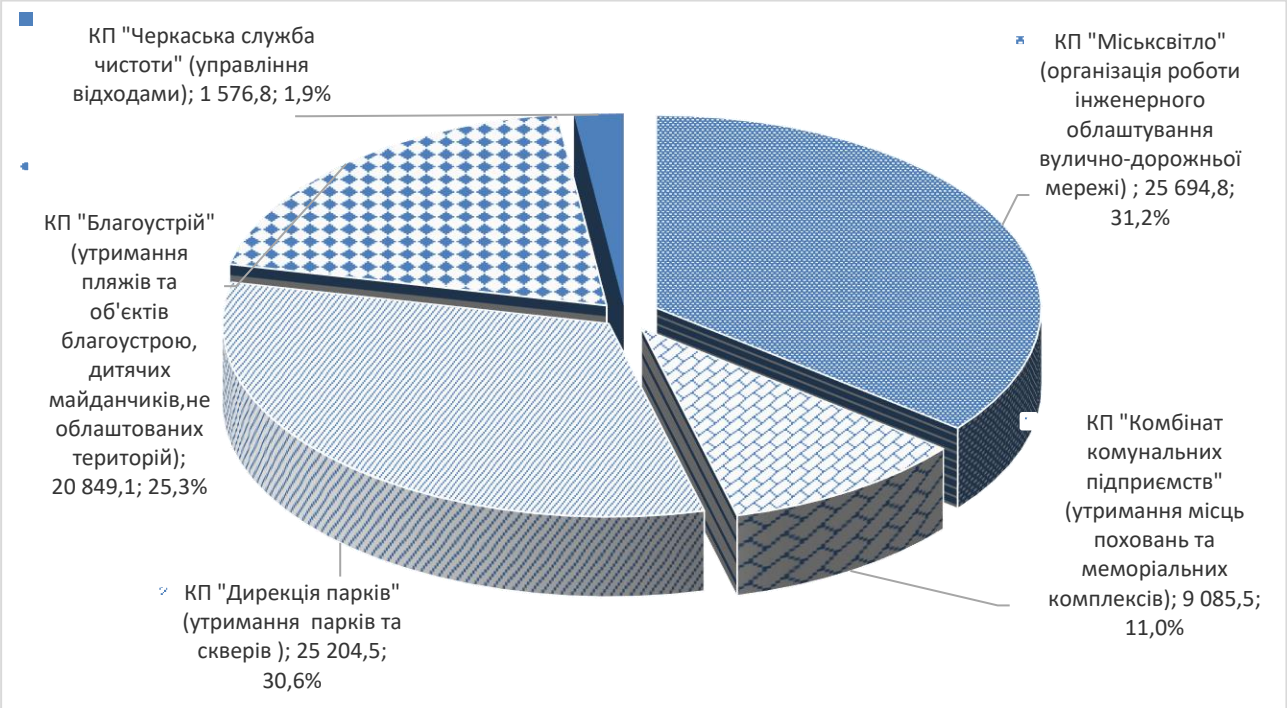

Для реалізації заходів **Програми розвитку і утримання житлово-комунального господарства міста Черкаси на 2022-2026 роки,** затвердженої рішенням Черкаської міської ради від 20.01.2022 №17-81 (зі змінами), встановлено бюджетні призначення в сумі 243 328,3 тис.грн, касові видатки склали 98 429,7 тис.грн або 89,5% до уточненого плану на 1 півріччя та 40,5% до уточненого річного плану, з них:

- по головному розпоряднику коштів - департаменту житлово-комунального комплексу – 123 048,2 тис.грн, касові видатки склали 46 551,4 тис.грн, або 86,1% до уточненого плану на 1 півріччя та 37,8% до уточненого річного плану;

- по головному розпоряднику коштів - департаменту дорожньо-транспортної інфраструктури та екології – 120 280,1 тис.грн, касові видатки склали 51 878,3 тис. грн, або 92,7% до уточненого плану на 1 півріччя та 43,1% до уточненого річного плану.

Аналіз видатків загального фонду по Програмі розвитку і утримання житлово-комунального господарства міста Черкаси на 2022-2026 роки за 1 півріччя 2026 року.

№ п/п	НАПРЯМКИ ВИДАТКІВ	Уточнений план на 2026 рік, тис.грн	Уточнений план на 1 півріччя 2026 року, тис. грн	Касові видатки за 1 півріччя 2026 року, тис.грн	Відсоток виконання до плану 2026 року, %	Відсоток виконання до плану на 1 півріччя 2026 року %	Касові видатки за 1 півріччя 2025 року, тис.грн	Відхилення до відповідного періоду минулого року,%
1	**ДЕПАРТАМЕНТ ЖИТЛОВО-КОМУНАЛЬНОГО КОМПЛЕКСУ**	**123 048,2**	**54 058,8**	**46 551,4**	**37,8**	**86,1**	**24 910,9**	**86,9**
1.1	**Догляд за малими архітектурними формами та створення нових, в т.ч.:**	**4 317,6**	**1 524,1**	**633,4**	**14,7**	**41,6**	**472,0**	**34,2**
	обслуговування міських фонтанів	*2 743,1*	*1 000,0*	*502,1*	*18,3*	*50,2*	*392,1*	*28,1*
	оплата водопостачання та водовідведення фонтанів	*616,6*	*205,6*	*65,5*	*10,6*	*31,9*	*49,2*	*33,2*
	оплата електроенергії фонтанів	*957,9*	*318,5*	*65,8*	*6,9*	*20,7*	*30,7*	*114,5*
У порівнянні з відповідним періодом минулого року зростання видатків пов'язано зі збільшенням кількості фонтанів, утримання яких забезпечує КП «Черкасиводоканал», у зв'язку з передачею на баланс підприємства фонтану у сквері «Юність», а також зі збільшенням обсягів споживання енергоносіїв та підвищенням тарифів на них.								
1.2	**Утримання питних фонтанчиків, в т.ч.:**	**129,6**	**43,2**	**–**	**–**	**–**	**25,3**	**–**
	утримання питних фонтанчиків	*120,0*	*40,0*	–	–	–	*25,1*	–
	оплата водопостачання та водовідведення питних фонтанчиків	*9,6*	*3,2*	–	–	–	*0,2*	–
1.3	**Організація та утримання місць поховань та меморіальних комплексів, в т.ч.:**	**80 742,2**	**29 927,2**	**25 069,0**	**31,0**	**83,8**	**8 261,4**	*збільшилися у 3,0 рази*
	утримання та поточний ремонт міських кладовищ (фінансова підтримка КП "Комбінат комунальних підприємств")	*14 028,6*	*7 014,3*	*6 586,4*	*46,9*	*93,9*	*5 693,8*	*15,7*
	утримання та поточний ремонт міських кладовищ	*9 000,0*	–	–	–	–	49,7	–
	транспортування померлих осіб на судмедекспертизу та поховання одиноких і безрідних осіб (фінансова підтримка КП "Комбінат комунальних підприємств")	*4 369,2*	*2 184,6*	*2 175,5*	*49,8*	*99,6*	*1 540,6*	*41,2*
	утримання Пагорба Слави та меморіального комплексу пам'яті учасників АТО (фінансова підтримка КП "Комбінат комунальних підприємств")	*832,7*	*416,3*	*323,6*	*38,9*	*77,7*	*320,9*	*0,8*
	оплата енергоносіїв (водопостачання, електроенергія кладовищ)	*478,0*	*238,0*	*82,2*	*17,2*	*34,5*	*151,3*	*-45,7*
	знесення аварійних, сухостійних, фаутних дерев та тих, що досягли вікової межі на території кладовищ та меморіальних комплексів	*2 194,3*	*1 375,0*	*329,4*	*15,0*	*24,0*	*337,1*	*-2,3*

№ п/п	НАПРЯМКИ ВИДАТКІВ	Уточнений план на 2026 рік, тис.грн	Уточнений план на 1 півріччя 2026 року, тис. грн	Касові видатки за 1 півріччя 2026 року, тис.грн	Відсоток виконання до плану 2026 року, %	Відсоток виконання до плану на 1 півріччя 2026 року %	Касові видатки за 1 півріччя 2025 року, тис.грн	Відхилення до відповідного періоду минулого року,%
	утримання зелених насаджень на території кладовищ та меморіальних комплексів	*2 194,0*	*1 375,0*	—	—	—	*168,0*	—
	капітальний ремонт міських кладовищ	*45 940,4*	*15 619,0*	*15571,9*	*33,9*	*99,7*	—	—
	капітальні трансферти КП "Комбінат комунальних підприємств" (придбання техніки)	*1 705,0*	*1 705,0*	—	—	—	—	—
У порівнянні з відповідним періодом минулого року збільшення видатків переважно зумовлено тим, що відповідно до змін до БКУ з 2026 року видатки капітального характеру/ капітальні видатки, які за визначенням не належать до публічних інвестицій, відображаються у загальному фонді місцевого бюджету. Питома вага таких видатків у загальному обсязі видатків на захід становить 62,1%. *Збільшення видатків за напрямом «Транспортування померлих осіб на судмедекспертизу та поховання одиноких і безрідних осіб» (фінансова підтримка КП «Комбінат комунальних підприємств») пов'язано зі збільшенням кількості транспортувань померлих осіб на судмедекспертизу на 31,4% та кількості поховань одиноких і безрідних осіб - у 2,3 раза.*							
1.4	**Організація місць відпочинку на комунальних пляжах та об'єктах благоустрою міста, в т.ч.:**	**20 641,8**	**12 961,3**	**12 022,8**	**58,2**	**92,8**	**9 804,5**	**22,6**
	Утримання та поточний ремонт об'єктів благоустрою та пляжів (фінансова підтримка КП "Благоустрій")	*18 261,3*	*12 122,6*	*11 184,8*	*61,2*	*92,3*	*8 544,7*	*30,9*
	Придбання інвентарю для пляжів (фінансова підтримка КП "Благоустрій")	*848,0*	*838,0*	*838,0*	*98,8*	*100*	*1 259,8*	*-33,5*
	Капітальні трансферти КП "Благоустрій"(придбання техніки та обладнання)	*1 532,4*	*0,7*	—	—	—	—	—
1.5	**Утримання необлаштованих територій (фінансова підтримка КП "Благоустрій")**	**11 166,2**	**5 951,9**	**5 400,2**	**48,4**	**90,7**	**3 391,6**	**59,2**
1.6	**Утримання та поточний ремонт дитячих та/або спортивних ігрових майданчиків, обладнання дитячих та/або спортивних ігрових майданчиків (фінансова підтримка КП "Благоустрій")**	**6 050,8**	**3 651,1**	**3 426,0**	**56,6**	**93,8**	**2 956,1**	**15,9**
В цілому видатки на реалізацію заходів Програми шляхом надання фінансової підтримки КП «Благоустрій» у порівнянні з відповідним періодом минулого року зросли на 29,1 %, що зумовлено збільшенням видатків на оплату праці у зв'язку зі зростанням розміру мінімальної заробітної плати, прожиткового мінімуму для працездатних осіб та підвищенням мінімальної тарифної ставки робітника І розряду відповідно до Галузевої угоди, збільшенням обсягів споживання енергоносіїв і підвищенням тарифів на них, а також зростанням цін на матеріально-технічні ресурси та вартості послуг сторонніх організацій, необхідних для утримання об'єктів благоустрою та забезпечення належного санітарного стану пляжів.							
2	**ДЕПАРТАМЕНТ ДОРОЖНЬО-ТРАНСПОРТНОЇ ІНФРАСТРУКТУРИ ТА ЕКОЛОГІЇ**	**120 280,1**	**55 963,1**	**51 878,3**	**43,1**	**92,7**	**49 240,2**	**5,4**
2.1	**Організація роботи інженерного облаштування вулично-дорожньої мережі, в т.ч.:**	**49 268,8**	**26 822,4**	**25 903,4**	**52,6**	**96,6**	**25 766,2**	**0,5**
	утримання та поточний ремонт мереж зовнішнього освітлення міста (фінансова підтримка КП "Міськсвітло")	*11 000,0*	*5 500,0*	*5 450,2*	*49,5*	*99,1*	*5 026,4*	*8,4*
	послуги пульта управління зовнішнім освітленням міста (фінансова підтримка КП "Міськсвітло")	*2 964,9*	*1 529,0*	*1 485,5*	*50,1*	*97,2*	*1 253,4*	*18,5*
	нагляд за станом електромереж та устаткування (фінансова підтримка КП "Міськсвітло")	*8 107,7*	*5 006, 7*	*4 356,1*	*53,7*	*87,0*	*3 374,9*	*29,1*
	оплата електроенергії на освітлення міста, з них	*26 426,3*	*14 196,8*	*14 195,8*	*53,7*	*100,0*	*14 908,3*	*-4,8*
	оплата електроенергії на освітлення міста (фінансова підтримка КП "Міськсвітло")	26 426,3	14 196,8	14 195,8	53,7	100,0	12 004,3	18,3
№ п/	**НАПРЯМКИ ВИДАТКІВ**	**Уточнений план на**	**Уточнений план на 1**	**Касові видатки**	**Відсоток виконання**	**Відсоток виконання**	**Касові видатки**	**Відхилення до**

п		2026 рік, тис.грн	півріччя 2026 року, тис. грн	за 1 півріччя 2026 року, тис.грн	до плану 2026 року, %	до плану на 1 півріччя 2026 року %	за 1 півріччя 2025 року, тис.грн	відповідного періоду минулого року,%
	оплата електроенергії світлофорних об'єктів, з них	*769,9*	*589,9*	*415,8*	*54,0*	*70,5*	*1203,2*	*-65,4*
	оплата електроенергії світлофорних об'єктів (фінансова підтримка КП "Міськсвітло")	261,4	261,4	207,3	79,3	79,3	232,9	-11,0
В цілому видатки на утримання та поточний ремонт мереж зовнішнього освітлення, послуги пульта управління зовнішнім освітленням та нагляд за станом електромереж і устаткування шляхом надання фінансової підтримки КП «Міськсвітло» у порівнянні з відповідним періодом минулого року зросли на 17,0 %, що зумовлено збільшенням видатків на оплату праці у зв'язку зі зростанням розміру мінімальної заробітної плати, прожиткового мінімуму для працездатних осіб та підвищенням мінімальної тарифної ставки робітника І розряду відповідно до Галузевої угоди, а також зростанням вартості послуг, що надаються сторонніми організаціями. *Зменшення видатків на оплату електроенергії світлофорних об'єктів зумовлено тим, що починаючи з травня 2026 року оплата електроенергії світлофорних об'єктів, які віднесені до відання КП «ЧЕЛУАШ», здійснюється в межах реалізації заходів Програми будівництва, реконструкції, ремонту та утримання об'єктів вулично-дорожньої мережі міста Черкаси на 2026–2030 роки.*							
2.2	**Утримання мереж зливової каналізації, в т.ч.:**	**1 795,8**	**886,5**	**194,1**	**10,8**	**21,9**	**450,3**	**-56,9**
	оплата водовідведення від накопичувальних басейнів	*1 795,8*	*886,5*	*194,1*	*10,8*	*21,9*	*424,9*	*-54,3*
	оплата електроенергії насосних станцій	—	—	—	—	—	*25,4*	—
У порівнянні з відповідним періодом минулого року зменшення видатків по напрямку «Оплата водовідведення від накопичувальних басейнів» зумовлено затримкою реєстрації договору на надання послуг з водовідведення від накопичувальних басейнів та здійсненням оплати лише за послуги з приймання зворотних (дренажних) вод. За напрямом «Оплата електроенергії насосних станцій» видатки у 2026 році здійснюються в межах реалізації заходів Програми будівництва, реконструкції, ремонту та утримання об'єктів вулично-дорожньої мережі міста Черкаси на 2026–2030 роки.							
2.3	**Утримання та розвиток парків та скверів міста, в т.ч.:**	**69 215,5**	**28 254,2**	**25 780,8**	**37,2**	**91,2**	**22 967,7**	**12,2**
	на утримання зелених насаджень та зелених зон, прибирання доріжок та алей (фінансова підтримка КП "Дирекція парків"), з них:	*55 656,9*	*25 689,9*	*24 188,9*	*43,5*	*94,2*	*22 043,3*	*9,7*
	на утримання та оновлення майна парків та скверів (фінансова підтримка КП "Дирекція парків")	*12 888,3*	*1 894,0*	*1 015,6*	*7,9*	*53,6*	*924,4*	*9,9*
	капітальний ремонт парків та скверів міста (Капітальний ремонт скверу по бульвару Шевченка, 307 в м. Черкаси)	*670.3*	*670,3*	*576,3*	*86,0*	*86,0*	—	—
В цілому видатки на реалізацію заходів Програми шляхом надання фінансової підтримки КП «Дирекція парків» у порівнянні з аналогічним періодом минулого року зросли на 9,7%, що зумовлено збільшенням видатків на оплату праці у зв'язку зі зростанням розміру мінімальної заробітної плати, прожиткового мінімуму для працездатних осіб та підвищенням мінімальної тарифної ставки робітника І розряду відповідно до Галузевої угоди, а також зростанням вартості паливно-мастильних матеріалів, тарифів на енергоносії, витрат на придбання посадкового матеріалу та збільшенням кількості об'єктів благоустрою, що потребують поточного ремонту.							
2.4	**Придбання та встановлення лавок з урнами**	—	—	—	—	—	**56,0**	—
ВСЬОГО ВИДАТКІВ		**243 328,3**	**110 021,9**	**98 429,7**	**40,5**	**89,5**	**74 151,1**	**32,7**

Для реалізації заходів **Програми «Екологія 2021-2026»,** затвердженої рішенням Черкаської міської ради від 24.12.2020 №2-42 (зі змінами), по головному розпоряднику коштів - департаменту дорожньо-транспортної інфраструктури та екології встановлено бюджетні призначення в сумі 12 955,7 тис.грн, касові видатки склали 4 146,1 тис.грн, або 57,1% до уточненого плану на 1 півріччя 2026 року та 32,0% до уточненого річного плану, а саме:

№ п/п	НАПРЯМКИ ВИДАТКІВ	Уточнений план на 2026 рік, тис.грн	Уточнений план на 1 півріччя 2026 року, тис. грн	Касові видатки за 1 півріччя 2026 року, тис.грн	Відсоток виконання до плану 2026 року, тис.грн	Відсоток виконання до плану на1 півріччя 2026 року, %	Касові видатки за 1 півріччя 2025 року, тис.грн	Відхилення до відповідного періоду минулого року,%
1	*Комплексне косіння зелених зон*	*1 475,8*	*867,0*	*176,2*	*11,9*	*20,3*	*565,4*	*-68,8*
2	*Утримання (догляд) зелених насаджень, в т.ч. газонів на вулицях міста*	*3 507,5*	*1 738,0*	*636,0*	*18,1*	*36,7*	*1 429,8*	*-55,5*
№ п/	**НАПРЯМКИ ВИДАТКІВ**	**Уточнений план на**	**Уточнений план на**	**Касові видатки**	**Відсоток виконання**	**Відсоток виконання**	**Касові видатки**	**Відхилення до**

п		2026 рік, тис.грн	1 півріччя 2026 року, тис. грн	за 1 півріччя 2026 року, тис.грн	до плану 2026 року, тис.грн	до плану на1 півріччя 2026 року, %	за 1 півріччя 2025 року, тис.грн	відповідного періоду минулого року,%
3	*Знесення аварійних та сухостійних дерев, компенсаційні висадки. Формувальна, санітарна та омолоджувальна обрізка дерев, видалення пеньків*	*7 361,1*	*4 261,1*	*3 245,7*	*44,1*	*76,2*	*3 901,3*	*-16,8*
4	*Озеленення, облаштування клумб, декоративних композицій та газонів*	*611,3*	*400,0*	*88,2*	*14,4*	*22,05*	*159,2*	*-44,6*
Зменшення видатків у порівнянні з відповідним періодом минулого року пов`язано із зменшенням об`єму наданих послуг								
ВСЬОГО ВИДАТКІВ		**12 955,7**	**7 266,1**	**4 146,1**	**32,0**	**57,1**	**6 055,7**	**-51,1**

Для реалізації заходів **Програми боротьби з карантинними бур'янами у м. Черкаси на 2021-2027 роки,** затвердженої рішенням Черкаської міської ради від 06.04.2021 №5-20 (зі змінами), по головному розпоряднику коштів - департаменту дорожньо-транспортної інфраструктури та екології встановлено бюджетні призначення в сумі 657,7 тис.грн, касові видатки склали 80,4 тис.грн, або 16,1% до уточненого плану на 1 півріччя 2026 року та 12,2% до уточненого річного плану

Для реалізаціх заходів **Програми запобігання утворенню та управління відходами міста Черкаси на 2023-2026 роки** затвердженої рішенням Черкаської міської ради від 15.08.2023 №45-23 (зі змінами) по головному розпоряднику коштів – департаменту дорожньо-транспортної інфраструктури та екології встановлено бюджетні призначення в сумі 4 881,7 тис.грн, касові видатки склали 1 576,8 тис.грн, або 64,0% до уточненого плану на 1 півріччя 2026 року та 32,3% до уточненого річного плану, а саме:

№ п/п	НАПРЯМКИ ВИДАТКІВ	Уточнений план на 2026 рік, тис.грн	Уточнений план на 1 півріччя 2026 року, тис. грн	Касові видатки за 1 півріччя 2026 року, тис.грн	Відсоток виконання до плану 2026 року, тис.грн	Відсоток виконання до плану на 1 півріччя 2026 року , %	Касові видатки за 1 півріччя 2025 року, тис.грн	Відхилення до відповідного періоду минулого року,%
1	*утримання в належному санітарному стані територій, прилеглих до контейнерних майданчиків (фінансова підтримка КП "Черкаська служба чистоти")*	*4 598,3*	*2 324,4*	*1 576,8*	*34,3*	*67,8*	*1 817,8*	*-13,3*
2	*капітальні транферти КП "Черкаська служба чистоти"(придбання техніки та обладнання)*	*283,4*	*283,4*	—	—	—	—	—
ВСЬОГО ВИДАТКІВ		**4 881,7**	**2 607,8**	**1 576,8**	**32,3**	**60,5**	**1 817,8**	**-13,3**

Станом на 01.07.2026 року кредиторська та дебіторська заборгованість по загальному фонду відсутня.

Погашення заборгованості з різниці в тарифах на виробництво, транспортування та постачання теплової енергії, на теплову енергію, послуги з централізованого опалення та централізованого постачання гарячої води, послуги з постачання теплової енергії та постачання гарячої води

Відповідно до статті 52 Закону України «Про державний бюджет України на 2026 рік» з метою сталого проходження опалювального періоду 2025/2026 років та забезпечення своєчасних розрахунків за комунальні послуги та енергоносії у 2026 році спрямовано додатковий ресурс до загального фонду бюджетів міських територіальних громад у розмірі 4 відсотки податку на доходи фізичних осіб, які у першу чергу спрямовуються на погашення заборгованості з різниці в тарифах на виробництво, транспортування та постачання теплової енергії, на теплову енергію, послуги з централізованого опалення та централізованого постачання гарячої води, послуги з постачання теплової енергії та постачання гарячої води.

За рахунок зазначених додаткових надходжень до загального фонду бюджету, в межах реалізації заходів **Програми розвитку і утримання житлово-комунального господарства**

міста Черкаси на 2022-2026 роки, затвердженої рішенням Черкаської міської ради від 20.01.2022 № 17-81 (зі змінами), по головному розпоряднику коштів – департаменту житлово-комунального комплексу Черкаської міської ради, на погашення комунальному підприємству теплових мереж "Черкаситеплокомуненерго" Черкаської міської ради та ВП "Черкаська ТЕЦ "ПРАТ "Черкаське хімволокно" заборгованості з різниці в тарифах встановлено бюджетні призначення в сумі 201 255,3 тис.грн.

Відповідно до умов Програми, відшкодування різниці в тарифах здійснюється у порядку, затвердженому виконавчим комітетом Черкаської міської ради. У зв'язку з відсутністю затвердженого порядку, що визначає механізм такого відшкодування у 2026 році, касові видатки не проводилися.

Станом на 01.07.2026 року кредиторська та дебіторська заборгованість по загальному фонду відсутня.

Витрати, пов'язані з наданням та обслуговуванням пільгових довгострокових кредитів, наданих громадянам на будівництво (реконструкцію) та придбання житла

Для реалізації заходів **Програми молодіжного житлового кредитування у м. Черкаси на 2023-2027 роки,** затвердженої рішенням міської ради від 26.01.2023 №35-22, головний розпорядник коштів - департамент освіти та гуманітарної політики Черкаської міської ради, на фінансування витрат, пов'язаних з наданням та обслуговуванням кредитів, що становить 6 відсотків обсягів кредитних коштів, передбачено 277,6 тис.грн, касові видатки склали 71,1 тис.грн, або 41,5% до уточненого плану на 1 півріччя та 25,6% до уточненого річного плану, з них:

- по загальному фонду – 104,0 тис.грн, касові видатки склали 59,0 тис.грн, або 100% до уточненого плану на 1 півріччя та 56,7% до уточненого річного плану;
- по спеціальному фонду – 173,6 тис.грн, за рахунок повернення коштів наданих для кредитування громадян на будівництво житла для молодих сімей. Касові видатки склали 12,1 тис.грн, або 10,7% до уточненого плану на 1 півріччя та 6,9% до уточненого річного плану.

У порівнянні з аналогічним періодом минулого року касові видатки зменшились на 40,4 тис.грн або на 36,2%.

Станом на 01.07.2026 року кредиторська та дебіторська заборгованість по загальному та спеціальному фондах відсутня.

Для реалізації заходів **міської програми пільгового житлового кредитування учасників антитерористичної операції/операції об'єднаних сил, бійців-добровольців, які брали безпосередню участь у захисті територіальної цілісності та державного суверенітету на Сході України та осіб, які брали безпосередню участь у заходах, необхідних для забезпечення оборони України, захисту безпеки населення та інтересів держави у зв'язку з військовою агресією Російської Федерації проти України, та членів їх сімей у м. Черкаси на 2026-2030 роки**, затвердженої рішенням міської ради від 18.09.2025 № 86-12, головний розпорядник коштів – департамент житлово-комунального комплексу Черкаської міської ради, на фінансування витрат, пов'язаних з наданням та обслуговуванням кредитів, що становить 5 відсотків обсягів кредитних коштів, по загальному фонду передбачено 753,1 тис.грн, касові видатки склали 280,3 тис.грн, або 74,4% до уточненого плану на 1 півріччя 2026 року та 37,2% до уточненого річного плану.

У порівнянні з аналогічним періодом минулого року касові видатки зменшилися на 31,8 тис.грн або на 10,2%.

Станом на 01.07.2026 року кредиторська та дебіторська заборгованість по загальному фонду відсутня.

Інша діяльність у сфері житлово-комунального господарства

По бюджетній програмі за рахунок коштів загального фонду бюджету міської територіальної громади, встановлено бюджетні призначення в сумі 3 032,5 тис. грн, касові

видатки склали 1 109,6 тис. грн, або 56,8% до уточненого плану на 1 півріччя 2026 року та 36,6% до уточненого річного плану з них:

-для реалізації заходів **Програми поводження з безпритульними тваринами у місті Черкаси на 2026-2030 роки**, затвердженої рішенням Черкаської міської ради від 11.11.2025 №89-6, по головному розпоряднку коштів - департаменту дорожньо-транспортної інфраструктури та екології, на відлов та догляд за безпритульними тваринами у комунальних притулках (фінансова підтримка КП «Черкаська служба чистоти») встановлено бюджетні призначення в сумі 2 941,7 тис.грн, касові видатки склали 1 065,4 тис.грн, або 55,8% до уточненого плану на 1 півріччя 2026 року та 36,2% до уточненого річного плану;

-для реалізації заходів **Програми розвитку і утримання житлово-комунального господарства міста Черкаси на 2022-2026 роки,** затвердженої рішенням Черкаської міської ради від 20.01.2022 № 17-81 (зі змінами), по головному розпоряднку коштів - департаменту житлово-комунального комплексу, на відшкодування фактичних витрат на виплату та доставку пільгових пенсій працівникам, що були задіяні в утриманні житлового фонду служб утримання будинків (фінансова підтримка КП "Благоустрій") встановлено бюджетні призначення в сумі 90,8 тис.грн, касові видатки склали 44,2 тис.грн, або 100% до уточненого плану на 1 півріччя 2026 року та 48,7% до уточненого річного плану.

Станом на 01.07.2026 року кредиторська та дебіторська заборгованість по загальному фонду відсутня.

Підготовка та реалізація публічних інвестиційних проектів / програм публічних інвестицій за рахунок коштів місцевого бюджету в галузі житлово- комунального господарства

За рахунок коштів спеціального фонду (бюджет розвитку) для реалізації заходів Програми розвитку і утримання житлово-комунального господарства міста Черкаси на 2022-2026 роки, затвердженої рішенням Черкаської міської ради від 20.01.2022 № 17-81 (зі змінами), встановлено бюджетні призначення в сумі 73 600,5 тис.грн, касові видатки склали 20 149,8 тис. грн, або 27,4% до уточненого річного плану, з них:

- по головному розпоряднику коштів - департаменту житлово-комунального комплексу – 73 500,5 тис.грн, касові видатки склали 20 149,8 тис. грн, або 27,4% до уточненого річного плану;
- по головному розпоряднику коштів - департаменту дорожньо-транспортної інфраструктури та екології – 100,0 тис.грн, касові видатки не проводились.

Станом на 01.07.2026 року кредиторська та дебіторська заборгованість по спеціальному фонду відсутня.

Використання коштів, передбачених на житлово-комунальне господарство за 1 півріччя 2026 року у розрізі напрямків додається (додаток 5 до інформації про використання коштів бюджету Черкаської міської територіальної громади).

КТПКВКМБ 7000 «Економічна діяльність»

Регіональний розвиток та інші публічні інвестиційні проекти/програми публічних інвестицій

Підготовка та реалізація публічних інвестиційних проектів / програм публічних інвестицій за рахунок коштів місцевого бюджету в інших секторах економічної діяльності

За рахунок коштів спеціального фонду (бюджет розвитку) встановлено бюджетні призначення в сумі 13 159,6 тис.грн, касові видатки за І півріччя 2026 року склали 4 540,8 тис.грн. або 34,5 % до уточненого річного плану, в тому числі:

- по головному розпоряднику коштів – департаменту економіки та розвитку для реалізації заходів Програми управління об’єктами власності Черкаської міської

територіальної громади на 2022-2026 роки, затверджена рішенням Черкаської міської ради від 23.12.2021 №16-2 (зі змінами), передбачені видатки в сумі 12 207,6 тис.грн, касові видатки за І півріччя 2026 року склали 3 588,8 тис.грн. або 29,4 % до уточненого річного плану;

- по головному розпоряднику коштів – управління цивільного захисту для реалізації заходів Програми реалізації заходів цивільного захисту населення та території Черкаської міської територіальної громади на 2023-2026 роки, затверджена рішенням Черкаської міської ради від 22.12.2022 № 34-30 (зі змінами), передбачені видатки в сумі 952,0 тис.грн, касові видатки за І півріччя 2026 року 952,0 тис.грн. або 100,0 % до уточненого річного плану.

Реалізація проектів у рамках Надзвичайної кредитної програми для відновлення України

За рахунок коштів спеціального фонду (бюджет розвитку) по головному розпоряднику коштів – департаменту соціальної політики для реалізації заходів Програми надання підтримки внутрішньо переміщеним та/або евакуйованим особам у м.Черкаси у зв'язку із введенням воєнного стану на 2022-2026 роки, затверджена рішенням виконавчого комітету Черкаської міської ради від 20.09.2022 № 750 (зі змінами), передбачені видатки в сумі 27 613,4 тис.грн, касові видатки за І півріччя 2026 року склали 12 427,8 тис.грн. або 45,0 % до уточненого річного плану.

Перелік напрямків використання коштів бюджету розвитку за 2026 рік додається (додаток 1 до інформації про використання коштів бюджету міської територіальної громади).

Кредиторська заборгованість по спеціальному фонду бюджету розвитку станом на 01.07.2026 року відсутня.

Станом на 01.07.2026 по спеціальному фонду бюджету розвитку рахується дебіторська заборгованість в сумі 3 535,0 тис.грн (прострочена), яка виникла внаслідок проведення розрахунків на умовах авансування визначеного договірними зобов'язаннями:

- 535,0 тис.грн по об'єкту «Будівництво міського кладовища в районі вул. Промислової та станції Заводської (І черга)». Господарським судом Черкаської області винесено постанову №925/1342/14 від 05.01.2015 щодо визнання ПВП ЧШРБУ банкрутом та відкрито ліквідаційну процедуру;

- 3 000,00 тис.грн по об'єкту «Реконструкція вул. Одеської від вул. Котовського до вул. Сумгаїтська». Господарським судом Черкаської області винесено постанову № 925/1342/14 від 05.01.2015 щодо визнання ПВП ЧШРБУ банкрутом та відкрито ліквідаційну процедуру.

Транспорт та транспортна інфраструктура, дорожнє господарство

На 2026 рік по галузі встановлені бюджетні призначення у сумі 714 361,4 тис.грн, касові видатки склали 328 047,6 тис.грн, що становить 92,6 % до уточненого плану І півріччя та 45,9 % до уточненого річного плану, а саме:

1) По бюджетній програмі «Інші заходи у сфері електротранспорту» з*а рахунок загального фонду* на реалізацію заходів **програми розвитку пасажирських перевезень м. Черкаси на 2026-2030 роки,** затвердженої рішенням Черкаської міської ради від 18.12.2025 № 91-50 по головному розпоряднику коштів департаменту дорожньо-транспортної інфраструктури та екології встановлені бюджетні призначення у сумі 190 474,5 тис.грн, касові видатки склали 103 380,2 тис.грн, або 100,0 % до уточненого плану І півріччя та 54,3 % до уточненого річного плану.

Кошти використано на оплату транспортних послуг відповідно до договору про організацію надання транспортних послуг з перевезень міським електричним транспортом на 2026 рік, затвердженого рішенням виконавчого комітету Черкаської міської ради від 22.01.2026 № 64 «Про укладання договору про організацію надання транспортних послуг з перевезень міським електричним транспортом на 2026 рік»;

2) По бюджетній програмі «Інша діяльність у сфері транспорту» на реалізацію заходів **програми розвитку пасажирських перевезень м. Черкаси на 2026-2030 роки,** затвердженої рішенням Черкаської міської ради від 18.12.2025 № 91-50 по головному розпоряднику коштів - департаменту дорожньо-транспортної інфраструктури та екології *за рахунок коштів*

загального фонду встановлені бюджетні призначення у сумі 400,0 тис. грн, касові видатки склали 100,0 % до річного плану. Кошти використано на обстеження пасажиропотоку та розроблення маршрутної сітки громадського транспорту в м. Черкаси;

3) По бюджетній програмі «Утримання та розвиток автомобільних доріг та дорожньої інфраструктури за рахунок коштів місцевого бюджету» на реалізацію заходів **програми будівництва, реконструкції, ремонту та утримання об'єктів вулично-дорожньої мережі міста Черкаси на 2026-2030 роки,** затвердженої рішенням Черкаської міської ради від 28.08.2025 № 85-16 встановлені бюджетні призначення у сумі 443 594,3 тис.грн, касові видатки склали 218 498,9 тис.грн, що становить 91,0 % до уточненого плану І півріччя та 49,3 % до уточненого річного плану, з них:

1. за рахунок коштів загального фонду:

- по головному розпоряднику коштів - департаменту архітектури та містобудування встановлені бюджетні призначення у сумі 612,1 тис.грн, касові видатки протягом І півріччя не проводились;

- по головному розпоряднику коштів - департаменту дорожньо-транспортної інфраструктури та екології встановлені бюджетні призначення у сумі 442 914,6 тис.грн, касові видатки склали 218 498,9 тис.грн, або 91,2 % до уточненого плану І півріччя та 49,3 % до уточненого річного плану.

2. за рахунок залишку коштів спеціального фонду міського бюджету (дорожнього фонду), що утворився станом на 01.01.2026 по головному розпоряднику коштів – департаменту дорожньо-транспортної інфраструктури та екології встановлені бюджетні призначення на надання фінансової підтримка КП "ЧЕЛУАШ" на проведення термінового (позапланового) поточного ремонту та утримання об'єктів вулично-дорожньої мережі в сумі 67,6 тис.грн, касові видатки в І півріччі не проводились.

Аналіз видатків по бюджетній програмі «Утримання та розвиток автомобільних доріг та дорожньої інфраструктури за рахунок коштів місцевого бюджету» за І півріччя 2026 року

Найменування напрямків	Уточнений план на 2026 рік, тис.грн	Уточнений план І півріччя 2026 року, тис.грн	Касові видатки за І півріччя 2026 року, тис.грн	Відсоток виконання до річного плану, %	Відсоток виконання до плану І півріччя, %	Касові видатки за І півріччя 2025 року, тис.грн	Відхилення до відповідного періоду минулого року, %
Департамент дорожньо-транспортної інфраструктури та екології	**442 982,2**	**239 601,9**	**218 498,9**	**49,3**	**91,2**	**80 503,8**	**Збільшились 1,7 рази**
Поточні видатки	**381 830,0**	**210 563,2**	**190 901,7**	**50,0**	**90,7**	**80 503,8**	Збільшились в 1,4 рази
Поточний ремонт дорожнього покриття	155 627,1	103 983,2	88 608,5	56,9	85,2	10 208,6	7,7 раз
Поточний ремонт та утримання мереж зливової каналізації	7 000,0	2 800,0	2 717,3	38,8	97,0	3 579,2	-24,1
Поточний ремонт та утримання технічних засобів регулювання дорожнього руху	22 500,0	13 670,0	13 651,2	60,7	99,9	4 547,1	Збільшились в 2,0 рази
Фінансова підтримка КП "ЧЕЛУАШ" на проведення термінового (позапланового) поточного ремонту та утримання об'єктів вулично-дорожньої мережі, в т.ч:	***196 702,9***	***90 110,0***	***85 924,7***	***43,7***	***95,4***	***62 168,9***	***38,2***
Поточний ремонт дорожнього покриття	*90 563,7*	*40 334,9*	*39 150,2*	*43,2*	*97,1*	*27 202,0*	*43,9*
Поточний ремонт пішоходних тротуарів	*10 994,4*	*4 807,4*	*4 707,5*	*42,8*	*97,9*	*3 785,6*	*24,4*
Поточний ремонт внутрішньоквартальних проїздів	*6 254,4*	*2 745,7*	*2 745,7*	*43,9*	*100,0*	*2 798,6*	*-1,9*

Найменування напрямків	Уточнений план на 2026 рік, тис.грн	Уточнений план І півріччя 2026 року, тис.грн	Касові видатки за І півріччя 2026 року, тис.грн	Відсоток виконання до річного плану, %	Відсоток виконання до плану І півріччя, %	Касові видатки за І півріччя 2025 року, тис.грн	Відхилення до відповідного періоду минулого року, %
Поточний ремонт та утримання мереж зливової каналізації	*5 207,7*	*2 937,5*	*2 556,0*	*49,1*	*87,0*	*2 144,4*	*19,2*
Нанесення розмітки проїзної частини	*8 055,8*	*1 907,8*	*1 904,2*	*23,6*	*99,8*	*2 061,8*	*-7,6*
Поточний ремонт та утримання технічних засобів регулювання дорожнього руху	*2 504,8*	*1 677,6*	*1 677,5*	*67,0*	*100,0*	*920,7*	*82,2*
Погашення кредиторської заборгованості за рішенням суду	*36,9*	*36,9*		*0,0*			
Придбання техніки та обладнання	*17,4*	*17,4*		*0,0*			
Інші заходи із розвитку та збереження вулично-дорожньої мережі міста (зимове та літнє утримання доріг, утримання зелених насаджень, ремонт та утримання штучних споруд, малих архітектурних форм, зупинок громадського транспорту, інвентаризація та паспортизація дорожнього господарства, оплата електроенергії світлофорних об'єктів, насосних станцій)	*73 067,8*	*35 644,8*	*33 183,6*	*45,4*	*93,1*	*23 255,8*	*42,7*
Капітальні видатки	**61 152,2**	**29 038,7**	**27 597,2**	**45,1**	**95,0**		
Капітальний ремонт об'єктів вулично-дорожньої мережі	58 619,2	28 581,7	27 140,2	46,3	95,0		
Капітальні трансферти КП "ЧЕЛУАШ"	2 533,0	457,0	457,0	18,0	100,0		
Департамент архітектури та містобудування	**612,1**	**612,1**	**0,0**	**0,0**	**0,0**	**0,0**	**0,0**
Поточні видатки	**612,1**	**612,1**					
Інвентарізація та паспортизація дорожнього господарства	612,1	612,1					
ВСЬОГО ВИДАТКІВ	**443 594,3**	**240 214,1**	**218 498,9**	**49,3**	**91,0**	**70 295,2**	**Збільшились в 2,0 рази**

Структура касових видатків бюджету територіальної громади на дорожнє господарство за І півріччя 2026 року за економічною класифікацією видатків

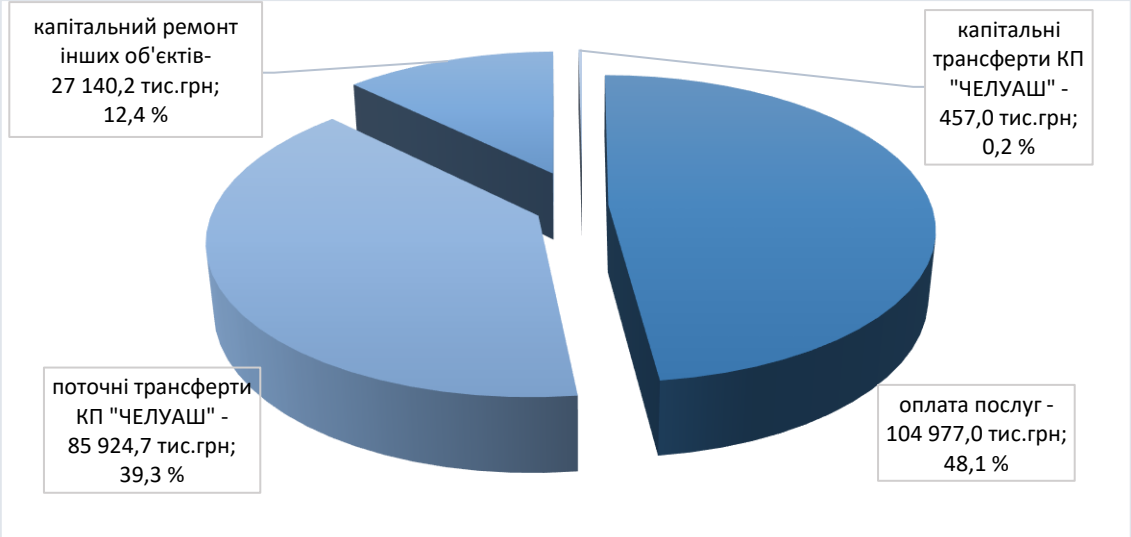

4) По бюджетній програмі «Підготовка та реалізація публічних інвестиційних проектів / програм публічних інвестицій за рахунок коштів місцевого бюджету в галузі дорожнього господарства» на реалізацію заходів **програми будівництва, реконструкції, ремонту та утримання об'єктів вулично-дорожньої мережі міста Черкаси на 2026-2030 роки,** затвердженої рішенням Черкаської міської ради від 28.08.2025 № 85-16 *за рахунок коштів спеціального фонду (бюджету розвитку)* встановлені бюджетні призначення у сумі 79 892,6 тис.грн, касові видатки склали 5 768,6 тис.грн, що становить 56,6 % до уточненого плану І півріччя та 7,2 % до уточненого річного плану, з них:

- по головному розпоряднику коштів - департаменту архітектури та містобудування встановлені бюджетні призначення у сумі 62 394,9 тис.грн, касові видатки склали 5 737,0 тис.грн, що становить 86,0 % до уточненого плану І півріччя та 9,2 % до уточненого річного плану;

- по головному розпоряднику коштів - департаменту дорожньо-транспортної інфраструктури та екології встановлені бюджетні призначення у сумі 17 497,7 тис.грн, касові видатки склали 31,6 тис.грн, що становить 0,9 % до уточненого плану І півріччя та 0,2 % до уточненого річного плану.

Аналіз видатків спеціального фонду по бюджетній програмі «Підготовка та реалізація публічних інвестиційних проектів / програм публічних інвестицій за рахунок коштів місцевого бюджету в галузі дорожнього господарства» за І півріччя 2026 року

Найменування напрямків	Уточнений план на 2026 рік, тис.грн	Уточнений план І півріччя 2026 року, тис.грн	Касові видатки за І півріччя 2026 року, тис.грн	Відсоток виконання до річного плану, %	Відсоток виконання до плану І півріччя, %
Департамент дорожньо-транспортної інфраструктури та екології	**17 497,7**	**3 515,0**	**31,6**	**0,2**	**0,9**
Реконструкція вулиць міста	13 977,7	3 115,0	31,6	0,2	1,0
Будівництво підземного пішохідного переходу	1 500,0	150,0			
Будівництво мереж зовнішнього освітлення	2 020,0	250,0			
Департамент архітектури та містобудування	**62 394,9**	**6 670,0**	**5 737,0**	**9,2**	**86,0**
Капітальний ремонт вулиць міста	7 000,0	2 000,0	1 086,3	15,5	54,3
Реконструкцію та будівництво вулиць міста	54 476,7	4 670,0	4 650,7	8,54	99,6
Будівництво гідротехнічних та лінійних споруд набережної	918,2				
ВСЬОГО	**79 892,6**	**10 185,0**	**5 768,6**	**7,2**	**56,6**

Перелік напрямків використання коштів бюджету розвитку за І півріччя 2026 року додається (додаток 1 до інформації про використання коштів бюджету міської територіальної громади).

Використання коштів, передбачених на проведення робіт, пов’язаних з будівництвом, реконструкцією, ремонтом і утриманням автомобільних доріг та дорожньої інфраструктури за І півріччя 2026 року в розрізі напрямків додається (додаток 2 до інформації про використання коштів бюджету міської територіальної громади).

Станом на 01.07.2026 року по програмі будівництва, реконструкції, ремонту та утримання об'єктів вулично-дорожньої мережі міста Черкаси на 2026-2030 роки рахується дебіторська заборгованість по спеціальному фонду (бюджету розвитку) в сумі 1030,9 тис.грн (прострочена), що на рівні заборгованості на початок 2025 року, яка виникла внаслідок проведення розрахунків на умовах авансування визначеного договірними зобов’язаннями по об’єктам бюджету розвитку, що обліковується по наступним об’єктах:

- реконструкція вул. Сумгаїтської (від межі міста до вул. Одеської) – 988,3 тис.грн - ухвалою Господарського суду Черкаської області від 08.11.2022 року порушено провадження про банкрутство щодо ТОВ «Главшляхбуд», департаментом архітектури та містобудування ЧМР подано заяву до господарського суду Черкаської області для включення до реєстру вимог кредиторів конкурсних грошових вимог. Розгляд справи № 925/1075/22 в господарському суді Черкаської області триває;
- капітальний ремонт тротуару парної сторони вул. Смілянської від вул. Хоменка до вул. Луценка, м. Черкаси - 42,6 тис.грн - господарським судом Черкаської області винесено постанову №925/1342/14 від 05.01.2015 щодо визнання ПВП ЧШРБУ банкрутом та відкрито ліквідаційну процедуру.

Кредиторська заборгованість по загальному і спеціальному фондам та дебіторська заборгованість по загальному фонду станом на 01.07.2026 року відсутня.

Інші програми та заходи, пов'язані з економічною діяльністю

Загальний фонд
Інші заходи у сфері зв'язку, телекомунікації та інформатики

По бюджетній програмі «Інші заходи у сфері зв'язку, телекомунікації та інформатики» (ТКВК 7530) затверджена міська **Програма інформатизації Черкаської міської територіальної громади на 2026-2028 роки** (рішення міської ради від 16.10.2025 №88-16 (зі змінами). Головний розпорядник коштів – ***департамент освіти та гуманітарної політики Черкаської міської ради.*** Метою програми є створення умов для підвищення ефективності управління громадою, забезпечення доступності та зручності цифрових послуг для мешканців, мінімізації корупційних ризиків і людського фактору при наданні послуг, розвитку відкритого інфомаційного суспільства та е-демократії, підвищення рівня цифрової грамотності та компетентностей громадян і працівників органів місцевого самоврядування, зміцнення кібербезпеки та цифрової стійкості громади. На виконання програми в бюджеті міської територіальної громади на 2026 рік передбачено 5000,0 тис. грн, на звітний період – 2800,5 тис. грн. Касові видатки у звітному періоді склали 2001,6 тис. грн, або 71,5% до уточненого плану на звітний період.

Аналіз видатків загального фонду по Програмі інформатизації Черкаської міської територіальної громади за І півріччя 2026 року:

№ п/п	Найменування	Уточнений план на 2026 рік, тис. грн	Уточнений план на І півріччя 2026 року, тис. грн	Касові видатки, за І півріччя. 2026 року, тис. грн	% виконання до уточненого плану на І півріччя 2026 року	+/- в порівнянні з аналог. періодом 2025 року, тис. грн	Питома вага в загал. обсязі видатків за 2026 р., %
1	Заробітна плата з нарахуваннями *фінансова підтримка КП «Інститут розвитку міста та цифрової трансформації»*	3598,7	1878,6	1730,2	92,1	+528,6	86,4
2	Інші видатки *фінансова підтримка КП «Інститут розвитку міста та цифрової трансформації»*	1401,3	921,9	271,4	29,4	+11,3	13,6
	Всього	5000,0	2800,5	2001,6	71,5	+539,9	100

Кредиторська і дебіторська заборгованість по загальному фонду станом на 01.07.2026 відсутня.

Заходи з енергозбереження

По бюджетній програмі «Заходи з енергозбереження» затверджена «**Програми підвищення енергоефективності та зменшення споживання енергоресурсів у місті Черкасах на 2022-2026 роки»** (рішення міської ради від 09.12.2021 № 15-15, зі змінами). по головному розпоряднику коштів - ***департаменту економіки та розвитку Черкаської міської ради.*** Метою програми є підвищення енергоефективності використання енергетичних ресурсів та скорочення витрат на їх оплату, налагодження ефективної системи енергоменеджменту, підвищення культури споживання енергоресурсів, збільшення обсягу виробленої на території міста енергії з альтернативних та відновлюваних джерел, підвищення рівня досягнення сучасного, технічного, економічного, організаційного рівня енергозбереження в місті. На виконання програми в бюджеті міської територіальної громади на 2026 рік передбачено 204,4 тис. грн, на звітний період – 132,0 тис. грн. Касові видатки у звітному періоді склали 51,6 тис. грн, або 39,1% до уточненого плану на звітний період.

Кредиторська і дебіторська заборгованість по загальному фонду станом на 01.07.2026 відсутня.

Членські внески до асоціацій органів місцевого самоврядування

По бюджетній програмі за рахунок коштів бюджету міської територіальної громади встановлені бюджетні призначення головному розпоряднику коштів – ***управлінню інформаційної політики Черкаської міської ради*** на реалізацію завдань та заходів, передбачених **Програмою здійснення заходів, що не могли бути передбачені під час складання бюджету та порядок надання матеріальної допомоги громадянам міста** (затверджена рішенням Черкаської міської ради від 01.02.2024 №53-6, зі змінами). Передбачено програмою кошти на сплату членських внесків до Асоціацій, членом яких є Черкаська міська рада. Уточнений план на 2026 рік - 397,3 тис. грн, на звітний період – 397,3 тис.грн. Касові видатки у звітному періоді не проводилися.

Кредиторська і дебіторська заборгованість по загальному фонду станом на 01.07.2026 відсутня.

Інші заходи, пов'язані з економічною діяльністю

По бюджетній програмі за рахунок коштів бюджету міської територіальної громади встановлені бюджетні призначення головному розпоряднику коштів – ***департаменту архітектури та містобудування Черкаської міської ради*** на реалізацію завдань та заходів, передбачених **Програмою розбудови, розвитку та збереження земель комунальної власності міста Черкаси на 2025 - 2027 роки** (затверджена рішенням Черкаської міської ради від 03.04.2025 №76-35, зі змінами). Передбачено програмою на нагляд, догляд та утримання земель комунальної власності міста, супровід та проведення контролю будівельних та дотичних робіт шляхом надання фінансової підтримки комунальному підприємству «Черкастінвестбуд». Уточнений план на 2026 рік - 5600,0 тис. грн, на звітний період – 2268,3 тис.грн. Касові видатки у звітному періоді склали 2268,3 тис. грн, або 100% до уточненого плану на звітний період.

Аналіз видатків загального фонду по «Програмі розбудови, розвитку та збереження земель комунальної власності міста Черкаси» за 1 півріччя 2026 року:

№ п/п	Найменування	Уточнений план на 2026 рік, тис. грн	Уточнений план на І півріччя 2026 року, тис.грн	Касові видатки, за І І півріччя 2026 р., тис. грн	% виконання до уточненого плану на І кв. 2026 року	+/- в порівнянні з аналог. періодом 2025 року, тис. грн	Питома вага в загал. обсязі видатків за 2026р., %
1	Нагляд за станом земель комунальної власності, (*фінансова підтримка КП «Черкастінвестбуд»)*	1697,3	890,9	890,9	100	+890,9	39,3
2	Догляд та утримання земель комунальної власності міста, *(фінансова підтримка КП «Черкастінвестбуд»)*	1100,0	653,5	653,5	100	+653,5	28,8
3	Будівництво, супровід та проведення контролю будівельних та дотичних робіт, *(фінансова підтримка КП «Черкастінвестбуд»)*	1100,0	707,5	707,5	100	+707,5	31,2
4	Оплата послуг (крім комунальних) *(фінансова підтримка КП «Черкастінвестбуд»)*	1702,7	16,50	16,5	100	+16,5	0,7
	Всього	5 600,0	2268,3	2268,3	100	+2268,3	100

Кредиторська та дебіторська заборгованість по загальному фонду станом на 01.07.2026 відсутня.

Спеціальний фонд

Проведення експертної грошової оцінки земельної ділянки чи права на неї

По бюджетній програмі за рахунок коштів спеціального фонду (бюджет розвитку) по головному розпоряднику коштів – департаменту архітектури та містобудування в межах реалізації заходів **Програми розвитку земельних відносин та використання і охорони земель в м. Черкаси на 2024-2028 роки,** затвердженої рішенням Черкаської міської ради від 22.12.2023 № 51-10 встановлено бюджетні призначення в сумі 82,5,0 тис.грн. Касові видатки не проводились.

Кредиторська і дебіторська заборгованість по спеціальному фонду бюджету розвитку станом на 01.07.2026 року відсутня.

Підготовка земельних ділянок несільськогосподарського призначення або прав на них комунальної власності для продажу на земельних торгах та проведення таких торгів

По бюджетній програмі за рахунок коштів спеціального фонду (бюджет розвитку) по головному розпоряднику коштів – департаменту архітектури та містобудування в межах реалізації заходів **Програми розвитку земельних відносин та використання і охорони земель в м. Черкаси на 2024-2028 роки**, затвердженої рішенням Черкаської міської ради від 22.12.2023 № 51-10 встановлено бюджетні призначення в сумі 1 752,5 тис.грн. Касові видатки за І півріччя 2026 року склали 344,0 тис.грн. або 19,6 % до уточненого річного плану.

Кредиторська і дебіторська заборгованість по спеціальному фонду бюджету розвитку станом на 01.07.2026 року відсутня.

Внески до статутного капіталу суб'єктів господарювання

За рахунок коштів бюджету розвитку в межах реалізації заходів **Програми капіталізації комунальних підприємств Черкаської міської ради на період воєнного стану в Україні**, затвердженої рішенням виконавчого комітету Черкаської міської ради від 04.11.2022 № 976, передбачені внески в статутні капітали комунальних підприємств міста для забезпечення стабільної роботи стратегічно важливих комунальних підприємств Черкаської міської ради в умовах воєнного стану в сумі 127 899,3 тис.грн, касові видатки за І півріччя 2026 року склали 100 811,5 тис.грн. або 78,8 % до уточненого річного плану.

Внески до статутного капіталу суб`єктів господарювання

Перелік комунальних підприємств	Уточнений план на 2026 рік, тис.грн	Уточнений план І півріччя 2026 року, тис.грн	Касові видатки за І півріччя 2026 року, тис.грн	Відсоток виконання до річного плану, %	Відсоток виконання до плану І півріччя, %	Касові видатки за І півріччя 2025 року, тис.грн	Відхилення до відповідного періоду минулого року, %
Департамент економіки та розвитку	**127 899,3**	**106 404,5**	**100 811,5**	**78,8**	**94,7**	**30 400,0**	збільшились у 3,3 рази
Внески в статутний капітал КПТМ "Черкаситеплокомуненерго"	107 461,5	92 661,5	92 661,5	86,2	100,0	26 100,0	збільшились у 3,6 рази
Внески в статутний капітал КП "Черкасиводоканал"	13 537,8	7 243,0	1 650,0	12,2	22,8	4 300,0	- 61,6%
Внески в статутний капітал КП "Черкасиелектротранс"	6 900,0	6 500,0	6 500,0	94,2	100,0	-	-
Усього	**127 899,3**	**106 404,5**	**100 811,5**	**78,8**	**94,7**	**30 400,0**	збільшились у 3,3 рази

Станом на 01.07.2026 по спеціальному фонду бюджету розвитку кредиторська та дебіторська заборгованість відсутня.

Спеціальний фонд

Виконання заходів за рахунок цільових фондів, утворених Верховною Радою Автономної Республіки Крим, органами місцевого самоврядування і місцевими органами виконавчої влади і фондів, утворених Верховною Радою Автономної Республіки Крим, органами місцевого самоврядування і місцевими органами виконавчої влади

На 2026 рік для реалізації заходів **програми «Екологія 2021-2026»**, затвердженої рішенням Черкаської міської ради від 24.12.2020 №2-42 (зі змінами), відповідно до Положення про екологічний фонд охорони та відтворення зелених насаджень міста Черкаси, затвердженого рішенням Черкаської міської ради від 16.06.2005 № 8-204 по спеціальному

фонду бюджету міської територіальної громади по головному розпоряднику коштів - департаменту дорожньо-транспортної інфраструктури та екології встановлені бюджетні призначення в сумі 2 767,8 тис. грн, касові видатки склали 1 015,0 тис.грн, що становить 44,8 % до уточненого плану І півріччя та 36,7 % до уточненого річного плану. Кошти використано на озеленення та утримання зелених насаджень на території міста (компенсаційні висадки 184 одиниць зелених насаджень).

Кредиторська і дебіторська заборгованість по спеціальному фонду станом на 01.07.2026 року відсутня.

КТПКВКМБ 8000 Інша діяльність

Захист населення і території від надзвичайних ситуацій техногенного та природного характеру

Заходи запобігання та ліквідації надзвичайних ситуацій та наслідків стихійного лиха

По бюджетній програмі за рахунок коштів загального фонду бюджету міської територіальної громади, встановлено бюджетні призначення у сумі 16 511,7 тис.грн, касові видатки склали 10 717,0 тис.грн, що становить 82,0 % до уточненого плану І півріччя та 64,9 % до уточненого річного плану, а саме:

1) по **програмі реалізації заходів цивільного захисту населення та території Черкаської міської територіальної громади на 2023-2026 роки**, затвердженій рішенням Черкаської міської ради від 22.12.2022 № 34-30 (зі змінами) встановлені бюджетні призначення у сумі 12 726,7 тис.грн, касові видатки склали 8 852,0 тис.грн, що становить 79,0 % до уточненого плану І півріччя та 69,6 % до уточненого річного плану, з них:

- по головному розпоряднику коштів – департаменту житлово-комунального комплексу встановлені бюджетні призначення у сумі 1 726,7 тис.грн, касові видатки склали 163,9 тис.грн, що становить 82,5 % до уточненого плану І півріччя та 9,5 % до уточненого річного плану. Кошти використано на утриманння захисних споруд цивільного захисту, споруд подвійного призначення та найпростіших укриттів (фінансова підтримка КП "Благоустрій");

- по головному розпоряднику коштів – управлінню цивільного захисту встановлені бюджетні призначення в сумі 11 000,0 тис.грн, касові видатки склали склали 8 688,1 тис.грн, що становить 79,0 % до уточненого плану І півріччя та до уточненого річного плану. Кошти використано на: придбання паливно-мастильних матеріалів для забезпечення роботи автотранспортної техніки, автономних джерел живлення, технічних засобів для проведення рятувальних та інших невідкладних робіт, пов’язаних з загрозою або виникненням надзвичайних ситуацій, аварій, подій – 8 000,0 тис.грн; придбання будівельних матеріалів для закладання у матеріальному резерві місцевого рівня - 688,1 тис.грн.

2) по **міській цільовій програмі сприяння співвласникам багатоквартирних будинків в підготовці житлового фонду м. Черкаси до опалювального сезону в умовах воєнного стану на 2026-2027 роки,** затвердженій рішенням Черкаської міської ради від 19.02.2026 № 93-34, по головному розпоряднку коштів - департаменту житлово-комунального комплексу, на відшкодування вартості придбаних безперебійних джерел живлення для багатоквартирних житлових будинків для запобігання виникнення надзвичайних ситуацій встановлено бюджетні призначення в сумі 3 785,0 тис.грн, касові видатки склали 1 865,0 тис.грн, або 100% до уточненого плану на І півріччя та 49,3 % до уточненого річного плану.

Кредиторська і дебіторська заборгованість по загальному фонду станом на 01.07.2026 відсутні.

Заходи з організації рятування на водах

По бюджетній програмі на 2026 рік для реалізації заходів **програми забезпечення рятувальних заходів на водних об’єктах м.Черкаси комунальною установою «Черкаська міська комунальна аварійно-рятувальна служба» 2024-2026 роки**, затвердженої рішенням Черкаської міської ради від 22.12.2023 № 51-5 за рахунок коштів загального фонду по

головному розпоряднику коштів – управлінню цивільного захисту встановлені бюджетні призначення у сумі 27 000,0 тис.грн, касові видатки склали 3 446,1 тис.грн, що становить 14,3 % до уточненого плану І півріччя та 12,8 % до уточненого річного плану.

Кошти використано на утримання міської комунальної аварійно-рятувальної служби та оновлення матеріально-технічної бази установи (придбано гідрокостюми, човни, двигуни човнові).

Аналіз видатків загального фонду по бюджетній програмі «Заходи з організації рятування на водах» за І півріччя 2026 року:

Найменування напрямків	**Уточнений план на 2026 рік, тис.грн**	**Уточнений план І півріччя 2026 року, тис.грн**	**Касові видатки за І півріччя 2026 року, тис.грн**	**Відсоток виконання до річного плану, %**	**Відсоток виконання до плану І півріччя, %**	**Касові видатки за І півріччя 2025 року, тис.грн**	**Відхилення до відповідного періоду минулого року, %**
Заробітна плата з нарахуваннями	5 352,6	2 542,0	2 337,3	43,7	91,9	2 106,8	10,9
Оплата комунальних послуг	141,5	76,8	54,1	38,2	70,4	52,4	3,2
Інші поточні видатки	810,9	733,2	415,7	51,3	56,7	260,5	59,6
Капітальні видатки	20 695,0	20 695,0	639,0	3,1	3,1		
ВСЬОГО	**27 000,0**	**24 047,0**	**3 446,1**	**12,8**	**14,3**	**2 419,7**	**42,4**

Кредиторська і дебіторська заборгованість по загальному фонду станом на 01.07.2026 відсутні.

Громадський порядок та безпека

Заходи та роботи з мобілізаційної підготовки місцевого значення

По бюджетній програмі на 2026 рік для реалізації заходів **програми організації і сприяння взяття громадян на військовий облік призовників, їх призову на військову службу та здійснення заходів, пов'язаних з мобілізацією на 2025 – 2027 роки,** затвердженої рішенням Черкаської міської ради від 05.12.2024 №68-1, зі змінами, по головному розпоряднику коштів – ***управлінню цивільного захисту*** встановлені бюджетні призначення по загальному фонду на 2026 рік у сумі 5864,3 тис. грн, на І півріччя 2026 року – 4213,5 тис. грн, касові видатки склали 2 490,1 тис. грн, або 59,1 % до уточненого плану на звітний період.

Аналіз видатків загального фонду по бюджетній програмі «Заходи та роботи з мобілізаційної підготовки місцевого значення» за І півріччя 2026 року:

№ п/п	Найменування	Уточнений план на 2026 рік, тис. грн	Уточнений план на І півріччя 2026 року, тис. грн	Касові видатки, за І півріччя 2026 року, тис. грн	% виконання до уточненого плану на І півріччя 2026 року	+/- в порівнянні з аналог. періодом 2025 року, тис. грн	Питома вага в загал. обсязі видатків за 2026 р., %
1	Заробітна плата з нарахуваннями	1375,1	731,0	605,5	82,8	-15,7	24,3
2	Інші видатки	4489,2	3482,5	1884,6	54,1	+1745,1	75,7
	Всього	5864,3	4213,5	2490,1	59,1	+1729,9	100

Кредиторська та дебіторська заборгованість по загальному фонду станом на 01.07.2026 відсутня.

Охорона навколишнього природного середовища

Оброблення (відновлення, у тому числі сортування, та видалення) відходів

По бюджетній програмі на 2026 рік на виконання заходів **програми запобігання утворенню та управління відходами міста Черкаси на 2023-2026 роки**, затвердженої рішенням Черкаської міської ради від 15.08.2023 № 45-23 за рахунок коштів загального фонду, по головному розпоряднику коштів - департаменту дорожньо-транспортної інфраструктури та екології встановлені бюджетні призначення в сумі 78 817,0 тис.грн, касові видатки склали 8 773,8 тис.грн, що становить 69,8 % до уточненого плану І півріччя та 11,1 % уточненого річного плану. Кошти використано на: збір, переробку та утилізацію відходів (фінансова підтримка КП «Екологія») – 8 477,2 тис.грн; придбання техніки та обладнання (капітальні трансферти КП «Екологія») - 296,6 тис.грн.

Кредиторська і дебіторська заборгованість по загальному фонду станом на 01.07.2026 відсутні.

Природоохоронні заходи за рахунок цільових фондів

Для реалізації заходів **програми «Екологія 2021-2026»**, затвердженої рішенням Черкаської міської ради від 24.12.2020 №2-42 (зі змінами), по спеціальному фонду бюджету міської територіальної громади на 2026 рік відповідно до положення про міський цільовий фонд охорони навколишнього природного середовища, затвердженого рішенням Черкаської міської ради від 26.12.2013 № 4-425 по головному розпоряднику коштів - департаменту дорожньо-транспортної інфраструктури та екології встановлені бюджетні призначення у сумі 17 824,7 тис.грн, касові видатки склали 6 799,3 тис.грн, що становить 61,1 % до уточненого плану І півріччя та 38,1 % уточненого річного плану.

Кошти використані на:

- проведення аналітичного контролю за станом забруднення атмосферного повітря (взято 4152 проби атмосферного повітря);
- проведення робіт по боротьбі з омелою (проведено видалення та обрізку 23 дерев вражених омелою);
- озеленення та догляд за зеленими насадженнями (проведено озеленення та догляд за зеленими насадженнями на 0,93 га);
- виготовлення проектів землеустрою щодо встановлення меж об'єктів природно-заповідного фонду міста Черкаси (виготовлено проект землеустрою з організації та встановлення меж території ПЗФ «Дахнівський лісопарк», виготовлено електронний документ та внесено до Державного земельного кадастру відомості про обмеження у використанні земель парку імені Б.Хмельницького);
- ліквідацію наслідків буреломів, сніговалів, вітровалів (видалено 498,0 куб.м. дерев, гілок повалених внаслідок буреломів, сніговалів, вітровалів);
- збереження природно-заповідного фонду (утримання об'єктів природно-заповідного фонду) (здійснювалось утримання об’єктів природно-заповідного фонду на 2,196 га).

Природоохоронні заходи за рахунок цільових фондів» за І півріччя 2026 року

№ з/п	Найменування напрямків	Уточнений план на 2026 рік, тис.грн	Уточнений план І півріччя 2026 року, тис.грн	Касові видатки за І півріччя 2026 року, тис.грн	Відсоток виконання до річного плану, %	Відсоток виконання до плану І півріччя, %	Касові видатки за І півріччя 2025 року, тис.грн	Відхилення до відповідного періоду минулого року, %
1	Проведення аналітичного контролю за станом забруднення атмосферного повітря	326,7	300,7	216,7	66,3	72,1	105,0	Збільшились в 1,1 рази
Збільшення видатків у порівнянні з відповідним періодом минулого року пов'язано із збільшенням кількості наданих послуг (з 3156 до 4152 проб атмосферного повітря) та зростанням вартості послуг								
2	Проведення робіт по боротьбі з омелою	500,0	500,0	128,5	25,7	25,7	217,6	-40,9

№ з/п	Найменування напрямків	Уточнений план на 2026 рік, тис.грн	Уточнений план І півріччя 2026 року, тис.грн	Касові видатки за І півріччя 2026 року, тис.грн	Відсоток виконання до річного плану, %	Відсоток виконання до плану І півріччя, %	Касові видатки за І півріччя 2025 року, тис.грн	Відхилення до відповідного періоду минулого року, %
Зменшення видатків у порівнянні з відповідним періодом минулого року пов'язано зі зменшенням об'єму наданих послуг по боротьбі з омелою (з 54 дерев до 23 дерев), при цьому вартість послуг зросла								
3	Проведення заходів по боротьбі зі шкідниками на зелених насадженнях	400,0	400,0				580,0	-100,0
4	Збирання небезпечних відходів	90,0	90,0					
5	Виготовлення проектів землеустрою щодо встановлення меж об'єктів природно-заповідного фонду міста Черкаси	108,0	59,0	48,0			39,0	23,1
Збільшення видатків у порівнянні з відповідним періодом минулого року, пов'язано із більшою вартістю виготовленої документації								
6	Озеленення та догляд за зеленими насадженнями	12 750,0	8 037,0	5 463,3	42,8	68,0	7 195,5	-24,1
Зменшення видатків у порівнянні з відповідним періодом минулого року, пов'язано зі зменшенням об'єму наданих послуг по озелененню та догляду за зеленими насадженнями (з 1,4 га до 0,93 га), при цьому вартість послуг зросла								
7	Проведення заходів по боротьбі з об'єктами рослинного карантину	950,0	500,0					
8	Ліквідація наслідків буреломів, сніговалів, вітровалів	700,0	700,0	393,8	56,3	56,3	91,1	Збільшились в 3,3
Збільшення видатків у порівнянні з відповідним періодом минулого року, пов'язано зі збільшенням об'єму наданих послуг по ліквідації наслідків буреломів, сніговалів, вітровалів (з 130,0 куб.м. до 498 куб.м.) та зростанням вартості послуг								
9	Збереження природно-заповідного фонду (утримання об'єктів природно-заповідного фонду) (поточні трансфери КП "Дирекція парків")	2 000,0	549,0	549,0	27,5	100,0	986,6	-44,4
Зменшення видатків у порівнянні з відповідним періодом минулого року, пов'язано зі зменшенням об'єму наданих послуг по утриманню об'єктів природо-заповідного фонду (з 5 га до 2,196 га), при цьому вартість послуг зросла								
	ВСЬОГО	**17 824,7**	**11 135,7**	**6 799,3**	**38,1**	**61,1**	**9 214,8**	**-26,2**

Детальний перелік природоохоронних заходів за І півріччя 2026 року наведений у додатку 3 до інформації про використання коштів бюджету міської територіальної громади, що додається.

Кредиторська та дебіторська заборгованість по спеціальному фонду станом на 01.07.2026 року відсутня.

Підготовка та реалізація публічних інвестиційних проектів / програм публічних інвестицій за рахунок коштів місцевого бюджету в галузі охорони навколишнього природного середовища

За рахунок коштів спеціального фонду (бюджет розвитку) встановлено бюджетні призначення в сумі 10 500,0 тис.грн, в тому числі:

- по головному розпоряднику коштів – департаменту архітектури та містобудування, передбачені видатки в сумі 500,0 тис.грн;

- по головному розпоряднику коштів – департаменту дорожньо-транспортної інфраструктури та екології, передбачені видатки в сумі 10 000,0 тис.грн.

Касові видатки за І півріччя 2026 року не проводились.

Перелік напрямків використання коштів бюджету розвитку за 2026 рік додається (додаток 1 до інформації про використання коштів бюджету міської територіальної громади).

Кредиторська і дебіторська заборгованість по спеціальному фонду бюджету розвитку станом на 01.07.2026 року відсутня.

Засоби масової інформації

На забезпечення реалізації політики відкритості та прозорості Черкаської міської ради, що орієнтована на інформування населення міста через залучення засобів масової інформації до висвітлення її діяльності річні призначення склали 1498,0 тис. грн, на звітний період – 964,0 тис. грн, касові видатки за звітний період - 290,8 тис. грн або 30,2 % до уточненого плану на звітний період.

Головними розпорядниками коштів по заходах у сфері засобів масової інформації визначено управління інформаційної політики Черкаської міської ради та департамент освіти та гуманітарної політики Черкаської міської ради.

По міській **Програмі взаємодії органів місцевого самоврядування з медіа та розвитку інформаційної сфери на 2025 - 2027 роки** (головний розпорядник коштів ***управління інформаційної політики Черкаської міської ради***), затвердженої рішенням Черкаської міської ради від 12.12.2024 № 69-23, передбачено на 2026 рік 598,0 тис. грн, на звітний період – 249,0 тис. грн. Касові видатки за звітний період- 106,3 тис. грн, або 42,7 % до уточненого плану.

По **Програмі іміджевих проектів м. Черкаси на 2026-2030 роки** (головний розпорядник коштів - ***департамент освіти та гуманітарної політики Черкаської міської ради***), затвердженої рішенням Черкаської міської ради від 18.09.2025 №86-5, передбачено на 2026 рік – 900,0 тис. грн, на звітний період – 715,0 тис. грн, касові видатки – 184,5 тис. грн, або 25,8 % до уточненого плану.

Аналіз видатків загального фонду по інших заходах у сфері медіа (засобів масової інформації) за 1 півріччя 2026 року:

№ п/п	Найменування	Уточнений план на 2026 рік, тис. грн	Уточнений план на І півріччя 2026 року, тис. грн	Касові видатки, за І півріччя 2026 р., тис. грн	% виконання до уточненого плану на І півріччя 2026 року	+/- в порівнянні з аналог. періодом 2025 року, тис. грн	Питома вага в загал. обсязі видатків за 2026 р., %
1	Придбання предметів, матеріалів, обладнання та інвентаря	694,4	525,0	86,8	16,5	-264,6	29,8
2	Оплата послуг (крім комунальних)	803,6	439,0	204,0	46,5	+114,3	70,2
	Всього	1498,0	964,0	290,8	30,2	-150,3	100

Станом на 01.07.2026 року кредиторська та дебіторська заборгованість відсутня.

Резервний фонд

Відповідно до пункту 1 статті 24 Бюджетного кодексу України резервний фонд бюджету формується для здійснення непередбачених видатків, що не мають постійного характеру і не могли бути передбачені під час складання проекту бюджету. Використання коштів резервного фонду здійснюється відповідно до Порядку, затвердженого постановою Кабінету Міністрів України від 29.03.2002 № 415.

Кошти з резервного фонду протягом І півріччя 2026 року не виділялись.

Уточнені річні призначення резервного фонду бюджету міської територіальної громади станом на 01.07.2026 року склали 12 208,5 тис. грн.

Кредитування

Пільгові довгострокові кредити молодим сім'ям та одиноким молодим громадянам на будівництво/придбання житла та їх повернення

Для реалізації заходів **Програми молодіжного житлового кредитування у м. Черкаси на 2023-2027 роки,** затвердженої рішенням міської ради від 26.01.2023 №35-22 на 2026 рік передбачено надання кредитів на суму 4 627,3 тис.грн, з них по загальному фонду – 1 733,5 тис.грн, по спеціальному фонду – 2 893,8 тис.грн.

За І півріччя 2026 року касові видатки склали 1 452,0 тис.грн, з них: по загальному фонду – 1 251,0 тис.грн, або 84,3 % до призначень 1 півріччя та 72,1 % до річних призначень, по спеціальному фонду – 201,0 тис.грн, або 10,7 % до призначень І півріччя та 6,9 % до річних призначень.

У порівнянні з відповідним періодом минулого року касові видатки зменшилися на 406,0 тис. грн, або на 21,9 %.

Протягом І півріччя 2026 року укладено 2 кредитних договори, що на 1 кредитний договір менше, ніж за аналогічний період 2025 року.

Повернення кредитів, наданих молодим сім'ям та одиноким молодим громадянам на будівництво та придбання житла передбачено у сумі 2 090,0 тис.грн. За І півріччя 2026 року фактичні надходження склали 1 209,7 тис.грн, або 115,8 % до призначень І півріччя та 57,9 % до річних призначень.

Станом на 01.07.2026 зобов'язання позичальників за отриманими та непогашеними кредитами складають 22 331,2 тис.грн, виконання яких здійснюється відповідно до кредитних договорів.

Довгострокові кредити громадянам на будівництво/ реконструкцію/придбання житла та їх повернення

Для реалізації заходів **міської програми пільгового житлового кредитування учасників антитерористичної операції/операції об'єднаних сил, бійців-добровольців, які брали безпосередню участь у захисті територіальної цілісності та державного суверенітету на Сході України та осіб, які брали безпосередню участь у заходах, необхідних для забезпечення оборони України, захисту безпеки населення та інтересів держави у зв'язку з військовою агресією Російської Федерації проти України, та членів їх сімей у м. Черкаси на 2026-2030 роки**, затвердженої рішенням міської ради від 18.09.2025 № 86-12 на 2026 рік передбачено надання кредитів по загальному фонду на суму 15 062,7 тис.грн.

Протягом І півріччя 2026 року касові видатки склали 5 605,4 тис.грн, або 86,6 % до призначень І півріччя та 37,2 % до річних призначень.

У порівнянні з відповідним періодом минулого року касові видатки зменшилися на 636,0 тис.грн, або на 10,2 %.

Протягом І півріччя 2026 року укладено 4 кредитних договори, що на 1 кредитний договір менше, ніж у відповідному періоді минулого року.

Повернення кредитів, наданих відповідно до цієї програми, передбачено у сумі 3 300,0 тис.грн. За півріччя 2026 року фактичні надходження до спеціального фонду (бюджет розвитку) склали 2 300,0 тис.грн, або 139,4% до призначень І півріччя та 69,7 % до річних призначень.

Станом на 01.07.2026 зобов'язання позичальників за отриманими та непогашеними кредитами складають 74 402,0 тис.грн, виконання яких здійснюється відповідно до кредитних договорів.

Надання коштів для забезпечення гарантійних зобов'язань за позичальників, що отримали кредити під місцеві гарантії

Відповідно до вимог статті 17 Бюджетного кодексу України по спеціальному фонду (бюджет розвитку) для забезпечення Черкаською міською радою виконання гарантійних зобов'язань з платежів, термін сплати яких настає у поточному році встановлено бюджетні призначення в сумі 47 120,5 тис. грн (головний розпорядник коштів - департамент фінансової політики), в тому числі:

- по КПТМ «Черкаситеплокомуненерго» - 44 997,1 тис. грн за кредитом від Європейського банку реконструкції та розвитку на реалізацію інвестиційного проєкту «Ефективне використання енергоресурсів у місті Черкаси». Протягом звітного періоду платежі, пов'язані з виконанням гарантійних зобов'язань за підприємство не здійснювалися;

- по КП «Черкасиелектротранс» - 2 123,4 тис. грн за кредитом від Європейського банку реконструкції та розвитку на реалізацію інвестиційного проєкту ««RLF Проект модернізації громадського тролейбусного транспорту у м. Черкаси». Протягом звітного періоду платежі, пов'язані з виконанням гарантійних зобов'язань за підприємство не здійснювалися.

Повернення коштів, наданих для виконання гарантійних зобов'язань за позичальників, що отримали кредити під місцеві гарантії, передбачено в сумі 25 242,8 тис.грн (у зв'язку з виконанням у 2025 році гарантійних зобов'язань за КП «Черкасиводоканал»). Протягом звітного періоду КП «Черкасиводоканал» повернуто кошти в сумі 25 242,8 тис.грн.

Станом на 01.07.2026 прострочена заборгованість перед міською територіальною громадою за кредитами, залученими під місцеві гарантії, відсутня.

КТПКВКМБ 9000 «Міжбюджетні трансферти

Субвенція з місцевого бюджету на фінансове забезпечення будівництва, реконструкції, ремонту і утримання автомобільних доріг загального користування місцевого значення, вулиць і доріг комунальної власності у населених пунктах

По бюджетній програмі на 2026 рік на реалізацію заходів **програми будівництва, реконструкції, ремонту та утримання об'єктів вулично-дорожньої мережі міста Черкаси на 2026-2030 роки,** затвердженої рішенням Черкаської міської ради від 28.08.2025 № 85-16 за рахунок коштів загального фонду по головному розпоряднику коштів – департаменту дорожньо-транспортної інфраструктури та екології, встановлені бюджетні призначення на надання субвенції Черкаському обласному бюджету у сумі 14 000,0 тис.грн, касові видатки протягом І півріччя не проводились.

Інші субвенції з місцевого бюджету

По бюджетній програмі на 2026 рік по головним розпорядникам коштів - департаменту освіти та гуманітарної політики, департаменту охорони здоров'я та медичних послуг за рахунок коштів загального фонду (капітальні трансферти) встановлені бюджетні призначення в сумі 7 000,0 тис. грн, касові видатки не проводились, зокрема передбачено бюджетні призначення на реалізацію наступних заходів:

- субвенція Черкаському державному фаховому бізнес-коледжу на проведення робіт для безперешкодного доступу до укриття (міська програма розвитку загальної середньої освіти м. Черкаси на 2022-2027 роки, затверджена рішенням Черкаської міської ради від 09.11.2021 №13-10) в сімі 2 000,0 тис. грн;

- субвенція обласному бюджету на придбання медичного обладнання для КНП «Черкаська обласна дитяча лікарня Черкаської обласної ради» (міська програма сприяння розвитку комунальних некомерційних підприємств (закладів охорони здоров'я) Черкаської обласної ради на 2026 рік, затверджена рішенням Черкаської міської ради від 12.05.2026 №95-42) в сумі 5 000,0 тис. грн

Субвенція з місцевого бюджету державному бюджету на виконання програм соціально-економічного розвитку регіонів

По бюджетній програмі на 2026 рік по головним розпорядникам коштів - управлінню цивільного захисту, департаменту дорожньо-транспортної інфраструктури та екології, департаменту фінансової політики за рахунок коштів загального фонду встановлені бюджетні призначення на надання субвенції державному бюджету у сумі 225 390,3 тис.грн, касові видатки склали 146 350,0 тис.грн, що становить 86,6 % до уточненого плану І півріччя та 64,9 % до уточненого річного плану, з них на реалізацію заходів:

- **програми підтримки Збройних Сил України на 2026-2027 роки**, затвердженої рішенням Черкаської міської ради від 17.07.2025 № 82-10 встановлені бюджетні призначення в сумі 163 237,7 тис. грн, касові видатки склали 104 750,0 тис.грн, що становить 93,2 % до уточненого плану І півріччя та 64,2 % до уточненого річного плану. Кошти використано на підтримку обороноздатності України виконавцями заходів програми;

- **програми забезпечення законності та профілактики правопорушень у місті Черкаси на 2022-2026 роки**, затвердженої рішенням Черкаської міської ради від 23.12.2021 № 16-3 (зі змінами) встановлені бюджетні призначення в сумі 35 700,0 тис. грн, касові видатки склали 19 600,0 тис.грн, що становить 61,1 % до уточненого плану І півріччя та 54,9 % до уточненого річного плану. Кошти використано на придбання матеріально-технічних засобів та проведення робіт з капітального ремонту будівель виконавцями заходів програми;

- **програми протидії тероризму на території міста Черкаси на 2026-2030 роки**, затвердженої рішенням Черкаської міської ради від 17.07.2025 № 82-9 (зі змінами), встановлені бюджетні призначення в сумі 10 000,0 тис. грн, касові видатки склали 100,0 % до уточненого річного плану. Кошти використано на придбання товарів необхідних для запобігання, реагуваннння і припинення терористичних та диверсійних актів та мінімізації їх наслідків виконавцями заходів програми;

- **міської цільової програми заходів та робіт з територіальної оборони м. Черкаси на 2025-2027 роки**, затвердженої рішенням Черкаської міської ради від 12.12.2024 № 69-8 (зі змінами) встановлені бюджетні призначення в сумі 10 500,0 тис. грн, касові видатки склали 10 000,0 тис.грн, що становить 95,2 % до уточненого плану І півріччя та до уточненого річного плану. Кошти використано на реконструкцію споруд та складу виконавцем заходів програми;

- **програми реалізації заходів цивільного захисту населення та території Черкаської міської територіальної громади на 2023-2026 роки**, затвердженої рішенням Черкаської міської ради від 22.12.2022 № 34-30 (зі змінами) встановлені бюджетні призначення в сумі 3 452,6 тис. грн, касові видатки протягом І півріччя не проводились;

- **програми розвитку пасажирських перевезень м. Черкаси на 2026-2030 роки**, затвердженої рішенням Черкаської міської ради від 18.12.2025 № 91-50 (зі змінами) встановлені бюджетні призначення в сумі 500,0 тис. грн, касові видатки протягом І півріччя не проводились;

- **програми підтримки Головного управління Державної податкової служби у Черкаській області на 2026 рік**, затвердженої рішенням Черкаської міської ради від 26.03.2026 № 94-29 встановлені бюджетні призначення в сумі 2 000,0 тис. грн, касові видатки склали 100,0 % до уточненого річного плану. Кошти використано на придбання марок поштового зв'язку, проведення капітального ремонту ліфтів та придбання системи управління електронною чергою.

ФІНАНСУВАННЯ

Станом на 01.07.2026 бюджет Черкаської міської територіальної громади затверджений з дефіцитом у розмірі 187 270,0 тис. грн, в тому числі по **загальному фонду** бюджет плановий профіцит складає 97 303,0 тис. грн, по **спеціальному фонду** плановий дефіцит складає -284 573,0 тис. грн.

З метою здійснення видатків по бюджету розвитку були передані кошти із загального фонду бюджету до бюджету розвитку (спеціального фонду) в сумі 131 986,7 тис. грн.

Оборотний залишок бюджетних коштів бюджету громади затверджений у розмірі 1 000,0 тис. грн, що становить 0,02 відсотка видатків загального фонду бюджету громади.

З урахуванням обмежень щодо використання залишку коштів в період дії воєнного стану, визначених пунктом 22^8 Прикінцевих та перехідних положень Бюджетного Кодексу України, вільні залишки бюджетних коштів в сумі 166 900,6 тис.грн та залишки коштів бюджету розвитку в сумі 2 679,8 тис.грн, що утворилися на початок бюджетного періоду, були спрямовані рішенням Черкаської міської ради від 19.02.2026 № 93-45 «Про внесення змін до рішення міської ради від 24.12.2025 № 91-201 «Про бюджет Черкаської міської територіальної громади на 2026 рік (2357600000)» на оплату праці, нарахування на заробітну плату педагогічним працівникам та працівникам надавачів соціальних та реабілітаційних послуг в сумі 117 000,0 тис.грн; на забезпечення продуктами харчування в сумі 16 486,7 тис.грн; на соціальний захист та соціальне забезпечення в сумі 732,2 тис.грн; на підтримку підприємств з виробництва, транспортування, постачання теплової енергії в сумі 35 361,5 тис.грн. Також, залишки коштів по видатках на пільгові довгострокові кредити молодим сім'ям та одиноким молодим громадянам на будівництво / реконструкція / придбання житла та їх повернення в сумі 899,8 тис.грн були розподілені за цільовим призначенням.

Станом на 01.07.2026 року залишки коштів бюджету Черкаської міської територіальної громади та залишки коштів на рахунках бюджетних установ склали 129 013,44 тис. грн, в тому числі по загальному фонду – 95 795,91 тис.грн, по спеціальному фонду – 33 217,53 тис.грн.

Відповідно до рішень Черкаської міської ради від 24.12.2025 № 91-201 «Про бюджет Черкаської міської територіальної громади на 2026 рік (2357600000)», від 11.11.2025 №89-7 «Про розміщення тимчасово вільних коштів бюджету міста на вкладних (депозитних) рахунках у банках у 2026 році» та від 18.10.2018 №2-3674 «Про розміщення тимчасово вільних коштів бюджету міста шляхом придбання державних цінних паперів», департаментом фінансової політики проведено конкурси щодо визначення установи банку для розміщення тимчасово вільних коштів бюджету громади на вкладних (депозитних) рахунках з подальшим поверненням таких коштів до кінця поточного бюджетного періоду, а також шляхом придбання державних цінних паперів відповідно до статті 16 Бюджетного кодексу України та Порядків, визначених Кабінетом Міністрів України.

Між департаментом фінансової політики ЧМР та АТ «Державний експортно-імпортний банк» укладено договір банківського вкладу з виплатою процентів щомісяця від 13.03.2026 року №72226W12, а також договір на брокерське обслуговування від 16.01.2026 №3-ГУ/2026 та договір про обслуговування рахунку в цінних паперах від 22.05.2024 №162-Д.

Протягом І півріччя 2026 року тимчасово вільні кошти бюджету Черкаської міської територіальної громади було розміщено на вкладному (депозитному) рахунку в сумі 174 661 763,68 грн із процентною ставкою 11 % річних та строком розміщення до 18.12.2026, а також шляхом придбання державних цінних паперів на суму 14 999 174,63 грн (14 773 шт.), код облігації UA4000238281 із дохідністю 16,34 % та датою погашення — 16.12.2026.

У результаті розміщення тимчасово вільних коштів бюджету протягом звітного періоду отримано дохід у загальній сумі 5 246 048,92 грн, у тому числі:

- за депозитним рахунком — 4 038 356,17 грн;
- від придбання державних цінних паперів (військових облігацій) — 1 207 692,75 грн.

Директор департаменту
фінансової політики **Тетяна ХАРЕНКО**

Додаток 1
до рішення виконавчого комітету
від _____ № ____

Звіт
про фінансовий стан (баланс) бюджету Черкаської міської територіальної громади
станом на 01.07.2026 року

грн.

Найменування груп	Залишок на початок звітного року	Залишок на кінець звітного періоду
Фінансовий результат	194 972 235	296 799 973
Усього за розділом I	194 972 235	296 799 973
за кредитами	106 216 052	106 216 052
за внутрішніми розрахунками	12 479 431	12 479 431
Усього за розділом II	118 695 483	118 695 483
БАЛАНС	313 667 718	415 495 456

Директор департаменту фінансової політики **Тетяна ХАРЕНКО**

Додаток 2
до рішення виконавчого комітету
від _____№_____

Довідка про виконання доходів і видатків бюджету Черкаської міської територіальної громади станом на 01.07.2026 року

Найменування показника	Код бюджетної класифікації	Загальний фонд					Спеціальний фонд			Всього		
		Уточнений план на 2026 р.	План на І півріччя 2026 року	Виконано	% до уточненого плану на рік	% до плану 6 місяців	Уточнений план на 2026 р.	Виконано	% до уточненого плану на рік	Уточнений план на 2026 р.	Виконано	% до уточненого плану на рік
Податкові надходження:	**10000000**	**5 106 323,5**	**2 585 058,9**	**2 323 426,9**	**45,5%**	**89,9%**	**17 728,0**	**10 329,4**	**58,3%**	**5 124 051,5**	**2 333 756,3**	**45,5%**
Податки на доходи, податки на прибуток, податки на збільшення ринкової вартості	**11000000**	**3 220 614,3**	**1 577 850,0**	**1 414 297,3**	**43,9%**	**89,6%**				**3 220 614,3**	**1 414 297,3**	**43,9%**
Податок та збір на доходи фізичних осіб	11010000	3 220 084,3	1 577 650,0	1 396 597,2	43,4%	88,5%				3 220 084,3	1 396 597,2	43,4%
Податок на доходи фізичних осіб, що сплачується податковими агентами, із доходів платника податку у вигляді заробітної плати	11010100	3 069 384,3	1 503 000,0	1 312 922,4	42,8%	87,4%				3 069 384,3	1 312 922,4	42,8%
Податок на доходи фізичних осіб, що сплачується податковими агентами, із доходів платника податку інших ніж заробітна плата	11010400	60 300,0	30 000,0	32 218,9	53,4%	107,4%				60 300,0	32 218,9	53,4%
Податок на доходи фізичних осіб, що сплачується фізичними особами за результатами річного декларування	11010500	78 000,0	39 000,0	41 466,5	53,2%	106,3%				78 000,0	41 466,5	53,2%
Податок на доходи фізичних осіб із доходів спеціалістів резидента Дія Сіті	11011200	12 100,0	5 500,0	9 968,2	82,4%	181,2%				12 100,0	9 968,2	82,4%
Податок на доходи фізичних осіб у вигляді мінімального податкового зобов'язання, що підлягає сплаті фізичними особами	11011300	300,0	150,0	21,1	7,0%	14,1%				300,0	21,1	7,0%
Податок на прибуток підприємств	11020000	530,0	200,0	17 700,1	3339,6%	8850,0%				530,0	17 700,1	3339,6%
Податок на прибуток підприємств та фінансових установ комунальної власності	11020200	530,0	200,0	17 700,1	3339,6%	8850,0%				530,0	17 700,1	3339,6%
Податки на власність	**12000000**							**31,3**			**31,3**	
Податок з власників транспортних засобів та інших самохідних машин і механізмів	12020000							31,3			31,3	
Рентна плата та плата за використання інших природних ресурсів	**13000000**	**367,0**	**82,0**	**44,9**	**12,2%**	54,8%				367,0	**44,9**	12,2%
Рентна плата за спеціальне використання лісових ресурсів	13010000	1,0								1,0		
Рентна плата за спеціальне використання води	13020000	1,0								1,0		
Рентна плата за користування надрами загальнодержавного значення	13030000	65,0	32,0	21,9	33,7%	68,5%				65,0	21,9	33,7%
Рентна плата за користування надрами місцевого значення	13040000	300,0	50,0	23,0	7,7%	46,0%				300,0	23,0	7,7%
Внутрішні податки на товари та послуги	**14000000**	**553 452,0**	**317 072,7**	**264 127,8**	**47,7%**	**83,3%**				**553 452,0**	**264 127,8**	**47,7%**
Акцизний податок з вироблених в Україні підакцизних товарів (продукції)	14020000	23 770,0	13 770,0	12 904,6	54,3%	93,7%				23 770,0	12 904,6	54,3%
Пальне	14021900	23 770,0	13 770,0	12 904,6	54,3%	93,7%				23 770,0	12 904,6	54,3%
Акцизний податок з ввезених на митну територію України підакцизних товарів (продукції)	14030000	230 580,0	140 002,7	113 080,4	49,0%	80,8%				230 580,0	113 080,4	49,0%
Пальне	14031900	230 580,0	140 002,7	113 080,4	49,0%	80,8%				230 580,0	113 080,4	49,0%
Акцизний податок з реалізації суб'єктами господарювання роздрібної торгівлі підакцизних товарів	14040000	299 102,0	163 300,0	138 142,9	46,2%	84,6%				299 102,0	138 142,9	46,2%
Акцизний податок з реалізації виробниками та/або імпортерами, у тому числі в роздрібній торгівлі тютюнових виробів, тютюну та промислових замінників тютюну, рідин, що використовуються в електронних сигаретах, що оподатковується згідно з підпунктом 213.1.14 пункту 213.1 статті 213 Податкового кодексу України	14040100	185 950,0	107 000,0	83 763,4	45,0%	78,3%				185 950,0	83 763,4	45,0%
Акцизний податок з реалізації суб'єктами господарювання роздрібної торгівлі підакцизних товарів (крім тих, що оподатковуються згідно з підпунктом 213.1.14 пункту 213.1 статті 213 Податкового кодексу України)	14040200	113 152,0	56 300,0	54 379,5	48,1%	96,6%				113 152,0	54 379,5	48,1%
Місцеві податки та збори, що сплачуються (перераховуються) згідно з Податковим кодексом України	**18000000**	**1 331 890,2**	**690 054,2**	**644 956,9**	**48,4%**	93,5%				**1 331 890,2**	**644 956,9**	**48,4%**
Податок на майно	18010000	440 960,2	211 509,2	206 493,4	46,8%	97,6%				440 960,2	206 493,4	46,8%
Податок на нерухоме майно	18010100-18010400	124 910,2	56 234,2	55 476,8	44,4%	98,7%				124 910,2	55 476,8	44,4%
Плата за землю	18010500-18010900	314 775,0	154 600,0	149 783,5	47,6%	96,9%				314 775,0	149 783,5	47,6%

Найменування показника	Код бюджетної класифікації	Загальний фонд					Спеціальний фонд			Всього		
		Уточнений план на 2026 р.	План на I півріччя 2026 року	Виконано	% до уточненого плану на рік	% до плану 6 місяців	Уточнений план на 2026 р.	Виконано	% до уточненого плану на рік	Уточнений план на 2026 р.	Виконано	% до уточненого плану на рік
Транспортний податок	18011000-18011100	1 275,0	675,0	1 233,0	96,7%	182,7%				1 275,0	1 233,0	96,7%
Туристичний збір	**18030000**	**2 330,0**	**910,0**	**1 309,7**	56,2%	143,9%				2 330,0	1 309,7	56,2%
Туристичний збір, сплачений юридичними особами	18030100	1 180,0	430,0	614,9	52,1%	143,0%				1 180,0	614,9	52,1%
Туристичний збір, сплачений фізичними особами	18030200	1 150,0	480,0	694,8	60,4%	144,8%				1 150,0	694,8	60,4%
Єдиний податок	**18050000**	**888 600,0**	**477 635,0**	**437 153,8**	49,2%	**91,5%**				888 600,0	437 153,8	49,2%
Єдиний податок з юридичних осіб	18050300	127 520,0	64 600,0	63 373,9	49,7%	98,1%				127 520,0	63 373,9	49,7%
Єдиний податок з фізичних осіб	18050400	760 964,0	413 000,0	373 741,7	49,1%	90,5%				760 964,0	373 741,7	49,1%
Єдиний податок з сільськогосподарських товаровиробників, у яких частка сільськогосподарського товаровиробництва за попередній податковий (звітний) рік дорівнює або перевищує 75 відсотків	18050500	116,0	35,0	38,2	32,9%	109,1%				116,0	38,2	32,9%
Інші податки та збори	**19000000**						**17 728,0**	**10 298,1**	**58,1%**	**17 728,0**	**10 298,1**	**58,1%**
Екологічний податок	**19010000**						**17 728,0**	**10 298,1**	58,1%	17 728,0	10 298,1	58,1%
Екологічний податок, який справляється за викиди в атмосферне повітря забруднюючих речовин стаціонарними джерелами забруднення (за винятком викидів в атмосферне повітря двоокису вуглецю)	19010100						17 618,0	10 209,5	57,9%	17 618,0	10 209,5	57,9%
Надходження від скидів забруднюючих речовин безпосередньо у водні об`єкти	19010200						70,0	72,5	103,6%	70,0	72,5	103,6%
Надходження від розміщення відходів у спеціально відведених для цього місцях чи на об`єктах, крім розміщення окремих видів відходів як вторинної сировини	19010300						40,0	16,1	40,2%	40,0	16,1	40,2%
Неподаткові надходження	**20000000**	**69 341,0**	**36 603,0**	**43 559,7**	**62,8%**	**119,0%**	**141 612,8**	**64 502,1**	**45,5%**	**210 953,8**	**108 061,8**	**51,2%**
Доходи від власності та підприємницької діяльності	**21000000**	**6 368,0**	**3 273,0**	**9 140,1**	**143,5%**	**279,3%**				**6 368,0**	**9 140,1**	**143,5%**
Частина чистого прибутку (доходу) державних або комунальних унітарних підприємств та їх об`єднань, що вилучається до відповідного бюджету, та дивіденди (дохід), нараховані на акції (частки) господарських товариств, у статутних капіталах яких є державна або комунальна власність	21010000	600,0	200,0	64,7	10,8%	32,4%				600,0	64,7	10,8%
Плата за розміщення тимчасово вільних коштів місцевих бюджетів	21050000			5246,0							5 246,0	
Інші надходження	**21080000**	**5 768,0**	**3 073,0**	**3 829,3**	66,4%	124,6%				5 768,0	3 829,3	66,4%
Інші надходження	21080500	10,0								10,0		
Штрафні санкції за порушення законодавства про патентування, за порушення норм регулювання обігу готівки та про застосування реєстраторів розрахункових операцій у сфері торгівлі, громадського харчування та послуг	21080900	298,0	100,0	3,7	1,2%	3,7%				298,0	3,7	1,2%
Адміністративні штрафи та інші санкції	21081100	2 700,0	1 350,0	1 481,4	54,9%	109,7%				2 700,0	1 481,4	54,9%
Штрафні санкції, що застосовуються відповідно до Закону України «Про державне регулювання виробництва і обігу спирту етилового, коньячного і плодового, алкогольних напоїв, тютюнових виробів, рідин, що використовуються в електронних сигаретах, та пального»	21081500	1 752,0	1 112,0	2 138,5	122,1%	192,3%				1 752,0	2 138,5	122,1%
Адміністративні штрафи за адміністративні правопорушення у сфері забезпечення безпеки дорожнього руху, зафіксовані в автоматичному режимі	21081800	970,0	490,0	191,1	19,7%	39,0%				970,0	191,1	19,7%
Кошти гарантійного та реєстраційного внесків, що визначені Законом України "Про оренду державного та комунального майна", які підлягають перерахуванню оператором електронного майданчика до відповідного бюджету	21082400	38,0	21,0	14,6	38,5%	69,7%				38,0	14,6	38,5%
Адміністративні збори та платежі, доходи від некомерційної господарської діяльності	**22000000**	**42 073,0**	**21 030,0**	**19 796,5**	**47,1%**	**94,1%**				**42 073,0**	**19 796,5**	**47,1%**
Плата за надання адміністративних послуг	**22010000**	**29 068,0**	**15 032,0**	**13 228,3**	**45,5%**	88,0%				29 068,0	13 228,3	45,5%
Адміністративний збір, що справляється відповідно до Закону України «Про державну реєстрацію юридичних осіб, фізичних осіб - підприємців та громадських формувань»	22010300	2 300,0	1 150,0	1 058,6	46,0%	92,1%				2 300,0	1 058,6	46,0%
Плата за надання інших адміністративних послуг	22012500	25 800,0	13 400,0	11 664,4	45,2%	87,0%				25 800,0	11 664,4	45,2%
Адміністративний збір за державну реєстрацію речових прав на нерухоме майно та їх обтяжень	22012600	880,0	440,0	446,5	50,7%	101,5%				880,0	446,5	50,7%
Плата за скорочення термінів надання послуг у сфері державної реєстрації речових прав на нерухоме майно та їх обтяжень і державної реєстрації юридичних осіб, фізичних осіб – підприємців та громадських формувань, а також плата за надання інших платних послуг, пов'язаних з такою державною реєстрацією	22012900	88,0	42,0	58,8	66,8%	139,9%				88,0	58,8	66,8%
Плата за ліцензії у сфері діяльності з організації та проведення азартних ігор і за ліцензії на випуск та проведення лотерей	22020000	1 005,0								1 005,0		

Найменування показника	Код бюджетної класифікації	Загальний фонд					Спеціальний фонд			Всього		
		Уточнений план на 2026 р.	План на I півріччя 2026 року	Виконано	% до уточненого плану на рік	% до плану 6 місяців	Уточнений план на 2026 р.	Виконано	% до уточненого плану на рік	Уточнений план на 2026 р.	Виконано	% до уточненого плану на рік
Надходження від орендної плати за користування єдиним майновим комплексом та іншим державним майном	22080000	10 900,0	5 448,0	5 891,6	54,1%	108,1%				10 900,0	5 891,6	54,1%
Державне мито	**22090000**	**1 100,0**	**550,0**	**676,6**	**61,5%**	123,0%				1 100,0	676,6	61,5%
Державне мито, що сплачується за місцем розгляду та оформлення документів, у тому числі за оформлення документів на спадщину і дарування	22090100	1 080,0	540,0	659,9	61,1%	122,2%				1 080,0	659,9	61,1%
Державне мито, не віднесене до інших категорій	22090200	1,0	0,5	0,2	15,3%	30,6%				1,0	0,2	15,3%
Державне мито, пов`язане з видачею та оформленням закордонних паспортів (посвідок) та паспортів громадян України	22090400	19,0	9,5	16,6	87,2%	174,4%				19,0	16,6	87,2%
Інші неподаткові надходження	**24000000**	**20 900,0**	**12 300,0**	**14 623,1**	**70,0%**	**118,9%**	**437,7**	**5 959,2**	**1361,5%**	**21 337,7**	**20 582,3**	**96,5%**
Інші надходження	**24060000**	**20 900,0**	**12 300,0**	**14 623,1**	**70,0%**	118,9%	80,0	19,9	24,9%	20 980,0	14 643,0	69,8%
Інші надходження	24060300	12 100,0	4 800,0	8 602,1	**71,1%**	179,2%				12 100,0	8 602,1	71,1%
Кошти за шкоду, що заподіяна на земельних ділянках державної та комунальної власності, які не надані у користування та не передані у власність, внаслідок їх самовільного зайняття, використання не за цільовим призначенням, зняття ґрунтового покриву (родючого шару ґрунту) без спеціального дозволу відшкодування збитків за погіршення якості ґрунтового покриву тощо та за неодержання доходів у зв`язку з тимчасовим невикористанням земельних ділянок	24062200	8 800,0	7 500,0	6 021,0	68,4%	80,3%				8 800,0	6 021,0	68,4%
Доходи від операцій з кредитування та надання гарантій	**24110000**						**357,7**	**175,1**	48,9%	357,7	175,1	48,9%
Плата за гарантії, надані Верховною Радою Автономної Республіки Крим, міськими та обласними радами	24110700						24,0	12,0	50,0%	24,0	12,0	50,0%
Відсотки за користування довгостроковим кредитом, що надається з місцевих бюджетів молодим сім`ям та одиноким молодим громадянам на будівництво (реконструкцію) та придбання житла	24110900						77,7	29,7	38,2%	77,7	29,7	38,2%
Відсотки за користування пільговим довгостроковим кредитом, що надається з місцевих бюджетів, внутрішньо переміщеним особам, учасникам проведення антитерористичної операції (АТО) та/або учасникам проведення операції Об`єднаних сил (ООС) на будівництво або придбання житла, і пеня за порушення строку платежу з погашення кредиту	24111200						256,0	133,4	52,1%	256,0	133,4	52,1%
Надходження коштів пайової участі у розвитку інфраструктури населеного пункту	24170000							5 764,3			5 764,3	
Власні надходження бюджетних установ	**25000000**						**141 175,1**	**58 542,8**	**41,5%**	**141 175,1**	**58 542,8**	**41,5%**
Надходження від плати за послуги, що надаються бюджетними установами згідно із законодавством	25010000						131 886,1	49 046,1	37,2%	131 886,1	49 046,1	37,2%
Інші джерела власних надходжень бюджетних установ	25020000						9 289,0	9 496,7	102,2%	9 289,0	9 496,7	102,2%
Доходи від операцій з капіталом	**30000000**	**2,0**					**220 000,0**	**9 291,9**	**4,2%**	**220 002,0**	**9 291,9**	**4,2%**
Надходження від продажу основного капіталу	**31000000**	**2,0**					**40 000,0**	**7 409,0**	**18,5%**	**40 002,0**	**7 409,0**	**18,5%**
Кошти від реалізації скарбів, майна, одержаного державою або територіальною громадою в порядку спадкування чи дарування, безхазяйного майна, знахідок, а також валютних цінностей і грошових коштів, власники яких невідомі	31010000	1,0								1,0		
Надходження коштів від Державного фонду дорогоцінних металів і дорогоцінного каміння	31020000	1,0								1,0		
Кошти від відчуження майна, що належить Автономній Республіці Крим та майна, що перебуває в комунальній власності	31030000						40 000,0	7 409,0	18,5%	40 000,0	7 409,0	18,5%
Кошти від продажу землі і нематеріальних активів	33000000						180 000,0	1 882,9	1,0%	180 000,0	1 882,9	1,0%
Кошти від продажу землі	33010000						180 000,0	1 882,9	1,0%	180 000,0	1 882,9	1,0%
Цільові фонди	**50000000**						**1 900,0**	**156,3**	**8,2%**	1 900,0	**156,3**	**8,2%**
Цільові фонди, утворені Верховною Радою Автономної Республіки Крим, Органами місцевого самоврядування та місцевими органами виконавчої влади	50110000						1 900,0	156,3	8,2%	1 900,0	156,3	8,2%
Разом доходів	**900101**	**5 175 666,5**	**2 621 661,9**	**2 366 986,6**	**45,7%**	**90,3%**	**381 240,8**	**84 279,6**	**22,1%**	**5 556 907,3**	**2 451 266,2**	**44,1%**
Офіційні трансферти	**40000000**	**707 677,6**	**644 637,3**	**645 618,7**	**91,2%**	**100,2%**	**22 613,4**	**9 017,2**	**39,9%**	**730 290,9**	**654 635,9**	**89,6%**
Дотації з державного бюджету місцевим бюджетам	41020000	7 251,1	3 625,8	3 625,8	50,00%	100,0%				7 251,1	3 625,8	50,0%

Найменування показника	Код бюджетної класифікації	Загальний фонд					Спеціальний фонд			Всього		
		Уточнений план на 2026 р.	План на І півріччя 2026 року	Виконано	% до уточненого плану на рік	% до плану 6 місяців	Уточнений план на 2026 р.	Виконано	% до уточненого плану на рік	Уточнений план на 2026 р.	Виконано	% до уточненого плану на рік
Додаткова дотація з державного бюджету місцевим бюджетам на здійснення повноважень органів місцевого самоврядування на деокупованих, тимчасово окупованих та інших територіях України, що зазнали негативного впливу у зв'язку з повномасштабною збройною агресією Російської Федерації	41021400	7 251,1	3 625,8	3 625,8	50,00%	100,0%				7 251,1	3 625,8	50,0%
Субвенції з державного бюджету місцевим бюджетам	**41030000**	**606 516,2**	**552 603,0**	**555 671,2**	**91,6%**	100,6%	**22 613,4**	**9 017,2**	**39,9%**	629 129,6	564 688,4	89,8%
Субвенція з державного бюджету місцевим бюджетам на забезпечення харчуванням учнів закладів загальної середньої освіти	41031100	38 727,5	38 727,5	38 727,5	100,0%	100,0%				38 727,5	38 727,5	100,0%
Субвенція з державного бюджету місцевим бюджетам на реалізацію проектів в рамках Надзвичайної кредитної програми для відновлення України	41031400						22 613,4	9 017,2	39,9%	22 613,4	9 017,2	39,9%
Освітня субвенція з державного бюджету місцевим бюджетам	41033900	514 439,7	460 526,5	460 526,5	89,5%	100,0%				514 439,7	460 526,5	89,5%
Субвенція з державного бюджету місцевим бюджетам на надання державної підтримки особам з особливими освітніми потребами	41035400	1 955,5	1 955,5	1 955,5	100,0%	100,0%				1 955,5	1 955,5	100,0%
Субвенція з державного бюджету місцевим бюджетам на реалізацію публічного інвестиційного проекту на забезпечення якісної, сучасної та доступної загальної середньої освіти «Нова українська школа»	41036000			3 068,2							3 068,2	
Субвенція з державного бюджету місцевим бюджетам на здійснення доплат педагогічним працівникам закладів загальної середньої освіти	41036300	51 393,5	51 393,5	51 393,5	100,0%	100,0%				51 393,5	51 393,5	100,0%
Субвенції з місцевих бюджетів іншим місцевим бюджетам	**41050000**	**93 910,3**	**88 408,5**	**86 321,7**	**91,9%**	**97,6%**				**93 910,3**	**86 321,7**	**91,9%**
Субвенція з місцевого бюджету на виплату грошової компенсації за належні для отримання жилі приміщення для сімей осіб, визначених пунктами 2-5 частини першої статті 10-1 Закону України «Про статус ветеранів війни, гарантії їх соціального захисту», для осіб з інвалідністю I - II групи, яка настала внаслідок поранення, контузії, каліцтва або захворювання, одержаних під час безпосередньої участі в антитерористичній операції, забезпеченні її проведення, здійсненні заходів із забезпечення національної безпеки і оборони, відсічі і стримування збройної агресії Російської Федерації у Донецькій та Луганській областях, забезпеченні їх здійснення, у заходах, необхідних для забезпечення оборони України, захисту безпеки населення та інтересів держави у зв'язку з військовою агресією Російської Федерації проти України, визначених пунктами 11-14 частини другої статті 7 Закону України «Про статус ветеранів війни, гарантії їх соціального захисту», та які потребують поліпшення житлових умов за рахунок відповідної субвенції з державного бюджету	41050400	74 680,6	74 680,6	74 680,6	100,00%	100,0%				74 680,6	74 680,6	100,0%
Субвенція з місцевого бюджету на здійснення переданих видатків у сфері освіти за рахунок коштів освітньої субвенції	41051000	5 771,0	4 926,2	4 719,7	81,8%	95,8%				5 771,0	4 719,7	81,8%
Інші субвенції з місцевого бюджету	41053900	8 506,7	6 325,7	4 445,5	52,3%	70,3%				8 506,7	4 445,5	52,3%
Субвенція з місцевого бюджету на забезпечення діяльності фахівців із супроводу ветеранів війни та демобілізованих осіб та окремі заходи з підтримки осіб, які захищали незалежність, суверенітет та територіальну цілісність України, за рахунок відповідної субвенції з державного бюджету	41059300	4 952,0	2 476,0	2 476,0	50,0%	100,0%				4 952,0	2 476,0	50,0%
Всього доходів	**900103**	**5 883 344,1**	**3 266 299,2**	**3 012 605,3**	**51,2%**	**92,2%**	**403 854,2**	**93 296,8**	**23,1%**	**6 287 198,2**	**3 105 902,1**	**49,4%**
Державне управління	**0100**	**478 890,1**	**254 401,2**	**209 678,7**	**43,8%**	**82,4%**	**46,5**	**46,3**	**99,6%**	**478 936,6**	**209 725,0**	**43,8%**
Керівництво і управління у відповідній сфері у містах республіканського Автономної Республіки Крим та обласного значення	0160	462 821,9	244 169,1	204 748,1	44,2%	83,9%	46,5	46,3	99,6%	462 868,5	204 794,4	44,2%
Інша діяльність у сфері державного управління	0180	16 068,2	10 232,1	4 930,6	30,7%	48,2%				16 068,2	4 930,6	30,7%
Освіта	**1000**	**2 419 394,5**	**1 506 368,4**	**1 277 301,3**	**52,8%**	**84,8%**	**169 966,8**	**56 084,0**	**33,0%**	**2 589 361,3**	**1 333 385,4**	**51,5%**
Охорона здоров'я	**2000**	**300 263,6**	**160 805,1**	**155 904,5**	**51,9%**	**97,0%**	**118 805,9**	**32 046,5**	**27,0%**	**419 069,5**	**187 950,9**	**44,8%**
Соціальний захист та соціальне забезпечення	**3000**	**421 361,7**	**233 255,0**	**192 658,1**	**45,7%**	82,6%	**10 826,3**	**3 982,0**	**36,8%**	**432 187,9**	**196 640,1**	**45,5%**
Надання пільг з оплати послуг зв'язку, інших передбачених законодавством пільг окремим категоріям громадян та компенсації за пільговий проїзд окремих категорій громадян	3030	780,2	382,3	264,0	*33,8%*	*69,1%*				780,2	264,0	33,8%
Надання інших пільг окремим категоріям громадян відповідно до законодавства	3031	284,9	131,0	59,3	20,8%	45,3%				284,9	59,3	20,8%
Надання пільг окремим категоріям громадян з оплати послуг зв'язку	3032	495,2	251,3	204,7	41,3%	81,4%				495,2	204,7	41,3%
Пільгове медичне обслуговування осіб, які постраждали внаслідок Чорнобильської катастрофи	*3050*	3 329,6	1 521,7	1 198,8	36,0%	78,8%				3 329,6	1 198,8	36,0%
Видатки на поховання учасників бойових дій та осіб з інвалідністю внаслідок війни	3090	94,9	36,7	24,3	25,6%	66,3%				94,9	24,3	25,6%

Найменування показника	Код бюджетної класифікації	Загальний фонд					Спеціальний фонд			Всього		
		Уточнений план на 2026 р.	План на I півріччя 2026 року	Виконано	% до уточненого плану на рік	% до плану 6 місяців	Уточнений план на 2026 р.	Виконано	% до уточненого плану на рік	Уточнений план на 2026 р.	Виконано	% до уточненого плану на рік
Надання соціальних та реабілітаційних послуг громадянам похилого віку, особам з інвалідністю, дітям з інвалідністю в установах соціального обслуговування	3100	87 328,2	40 989,2	33 932,0	38,9%	82,8%	1 585,3	1 107,2	69,8%	88 913,5	35 039,2	39,4%
Забезпечення соціальними послугами за місцем проживання громадян, які не здатні до самообслуговування у зв'язку з похилим віком, хворобою, інвалідністю	3104	62 255,7	28 216,7	24 775,3	39,8%	87,8%	1 484,4	1 006,3	67,8%	63 740,1	25 781,7	40,4%
Надання реабілітаційних послуг особам з інвалідністю та дітям з інвалідністю	3105	25 072,5	12 772,5	9 156,7	36,5%	71,7%	100,9	100,9	100,0%	25 173,4	9 257,5	36,8%
Заходи державної політики з питань дітей та їх соціального захисту	3112	393,1	156,0	6,7	1,7%	4,3%				393,1	6,7	1,7%
Забезпечення умов для догляду та виховання дітей та молоді в дитячих будинках сімейного типу, прийомних сім'ях та сім'ях патронатних вихователів	3114	1 005,0	555,0	525,0	52,2%	94,6%				1 005,0	525,0	52,2%
Здійснення соціальної роботи та надання соціальних послуг центрами соціальних служб та центрами надання соціальних послуг особам/сім'ям, які належать до вразливих груп населення та/або перебувають у складних життєвих обставинах	3121	26 304,9	12 377,0	7 535,1	28,6%	60,9%	3 991,0	2 656,2	66,6%	30 295,8	10 191,4	33,6%
Реалізація державної політики у молодіжній сфері та сфері з утвердження української національної та громадянської ідентичності	*3130*	3 696,7	2 165,4	1 600,6	*43,3%*	*73,9%*				3 696,7	1 600,6	43,3%
Забезпечення молодіжними центрами соціального становлення та розвитку молоді та інші заходи у сфері молодіжної політики	3133	3 696,7	2 165,4	1 600,6	43,3%	73,9%				3 696,7	1 600,6	43,3%
Оздоровлення та відпочинок дітей (крім заходів з оздоровлення дітей, що здійснюються за рахунок коштів на оздоровлення громадян, які постраждали внаслідок Чорнобильської катастрофи)	3140	39 800,0	8 000,0	99,6	0,3%	1,2%				39 800,0	99,6	0,3%
Надання соціальних гарантій фізичним особам, які надають соціальні послуги громадянам похилого віку, особам з інвалідністю, дітям з інвалідністю, хворим, які не здатні до самообслуговування і потребують сторонньої допомоги	3160	4 373,9	1 833,4	1 333,7	30,5%	72,7%				4 373,9	1 333,7	30,5%
Забезпечення реалізації окремих програм для осіб з інвалідністю	*3170*	425,5	212,6	164,7	*38,7%*	*77,5%*				425,5	164,7	38,7%
Компенсаційні виплати особам з інвалідністю на бензин, ремонт, технічне обслуговування автомобілів, мотоколясок і на транспортне обслуговування	3171	424,5	212,1	164,7	38,8%	77,7%				424,5	164,7	38,8%
Встановлення телефонів особам з інвалідністю I і II груп	3172	1,0	0,5							1,0		
Надання пільг населенню (крім ветеранів війни і праці, військової служби, органів внутрішніх справ та громадян, які постраждали внаслідок Чорнобильської катастрофи) на оплату житлово-комунальних послуг	3180	7 220,0	3 815,0	2 804,4	38,8%	73,5%				7 220,0	2 804,4	38,8%
Соціальний захист ветеранів війни та праці	*3190*	6 952,0	3 456,0	2 363,3	*34,0%*	*68,4%*				6 952,0	2 363,3	34,0%
Надання фінансової підтримки громадським організаціям ветеранів і осіб з інвалідністю, діяльність яких має соціальну спрямованість	3192	2 000,0	980,0	123,1	6,2%	12,6%				2 000,0	123,1	6,2%
Забезпечення діяльності фахівців із супроводу ветеранів війни та демобілізованих осіб та окремі заходи з підтримки осіб, які захищали незалежність, суверенітет та територіальну цілісність України	3193	4 952,0	2 476,0	2 240,3	45,2%	90,5%				4 952,0	2 240,3	45,2%
Грошова компенсація за належні для отримання жилі приміщення для сімей осіб, визначених пунктами 2 - 5 частини першої статті 10 1 Закону України "Про статус ветеранів війни, гарантії їх соціального захисту", для осіб з інвалідністю I - II групи, яка настала внаслідок поранення, контузії, каліцтва або захворювання, одержаних під час безпосередньої участі в антитерористичній операції, забезпеченні її проведення, здійсненні заходів із забезпечення національної безпеки і оборони, відсічі і стримування збройної агресії Російської Федерації у Донецькій та Луганській областях, забезпеченні їх здійснення, у заходах, необхідних для забезпечення оборони України, захисту безпеки населення та інтересів держави у зв'язку з військовою агресією Російської Федерації проти України, визначених пунктами 11 - 14 частини другої статті 7 Закону України "Про статус ветеранів війни, гарантії їх соціального захисту", та які потребують поліпшення житлових умов	3221	74680,6	74 680,6	71917,9	96,30%	96,3%				74 680,6	71 917,9	96,3%
Видатки, пов`язані з наданням підтримки внутрішньо переміщеним та/або евакуйованим особам у зв`язку із введенням воєнного стану	3230	2 613,8	2 542,0	2 513,7	96,2%	98,9%				2 613,8	2 513,7	96,2%
Інші заклади та заходи	*3240*	162 363,4	80 532,3	66 374,2	*40,9%*	*82,4%*				162 363,4	66 374,2	40,9%
Інші заходи у сфері соціального захисту і соціального забезпечення	3242	161 042,2	79 858,1	65 784,3	40,8%	82,4%				161 042,2	65 784,3	40,8%
Забезпечення соціальної роботи та надання соціальних послуг бездомним особам та звільненим особам	3243	1 321,3	674,1	589,9	44,6%	87,5%				1 321,3	589,9	44,6%
Підготовка та реалізація публічних інвестиційних проектів / програм публічних інвестицій за рахунок коштів місцевого бюджету в галузі соціального захисту та соціального забезпечення	3250						5 250,0	218,6	4,2%	5 250,0	218,6	4,2%
Культура і мистецтво	**4000**	**49 171,2**	**23 812,3**	**19 923,8**	**40,5%**	**83,7%**	**1 773,4**	**1 194,4**	**67,4%**	**50 944,6**	**21 118,2**	**41,5%**

Найменування показника	Код бюджетної класифікації	Загальний фонд					Спеціальний фонд			Всього		
		Уточнений план на 2026 р.	План на I півріччя 2026 року	Виконано	% до уточненого плану на рік	% до плану 6 місяців	Уточнений план на 2026 р.	Виконано	% до уточненого плану на рік	Уточнений план на 2026 р.	Виконано	% до уточненого плану на рік
Забезпечення діяльності бібліотек	4030	23 563,7	12 152,9	10 899,1	46,3%	89,7%	310,2	300,2	96,8%	23 873,9	11 199,2	46,9%
Забезпечення діяльності музеїв і виставок	4040	2 935,9	1 599,5	1 373,4	46,8%	85,9%	520,0	510,5	98,2%	3 455,9	1 884,0	54,5%
Забезпечення діяльності палаців і будинків культури, клубів, центрів дозвілля та інших клубних закладів	4060	22 671,6	10 059,9	7 651,3	33,7%	76,1%	943,2	383,6	40,7%	23 614,8	8 035,0	34,0%
Забезпечення діяльності інших закладів в галузі культури і мистецтва	4081	19 709,3	9 818,4	8 749,8	44,4%	89,1%				19 709,3	8 749,8	44,4%
Інші заходи в галузі культури і мистецтва	4082	4 187,7	2 569,9	2 065,0	49,3%	80,4%				4 187,7	2 065,0	49,3%
Підготовка та реалізація публічних інвестиційних проектів / програм публічних інвестицій за рахунок коштів місцевого бюджету в галузі культури і мистецтва	4083						3 200,0			3 200,0		
Проектування, реставрація та охорона пам'яток культурної спадщини	4084	2 590,0								2 590,0		
Фізична культура і спорт	**5000**	**157 271,7**	**77 550,1**	**65 741,5**	**41,8%**	**84,8%**	**9 092,6**	**823,9**	**9,1%**	**166 364,3**	**66 565,4**	**40,0%**
Житлово-комунальне господарство	**6000**	**563 014,5**	**196 240,6**	**165 162,8**	**29,3%**	**84,2%**	**73 774,1**	**20 161,9**	**27,3%**	**636 788,6**	**185 324,6**	**29,1%**
Утримання та ефективна експлуатація об'єктів житлово-комунального господарства	6010	96 046,2	72 935,6	59 480,9	61,9%	81,6%				96 046,2	59 480,9	61,9%
Експлуатація та технічне обслуговування житлового фонду	6011	15 218,2	7 498,3	4 297,6	28,2%	57,3%				15 218,2	4 297,6	28,2%
Забезпечення діяльності водопровідно-каналізаційного господарства	6013	67 822,7	58 705,0	49 792,2	73,4%					67 822,7	49 792,2	73,4%
Забезпечення надійної та безперебійної експлуатації ліфтів	6015	13 000,0	6 727,0	5 385,8	41,4%	80,1%				13 000,0	5 385,8	41,4%
Інша діяльність, пов'язана з експлуатацією об'єктів житлово-комунального господарства	6017	5,3	5,3	5,3	100,0%	100,0%				5,3	5,3	100,0%
Організація благоустрою населених пунктів	6030	261 823,4	120 395,8	104 233,0	39,8%	86,6%				261 823,4	104 233,0	39,8%
Регулювання цін/тарифів на житлово-комунальні послуги	6070	201 255,3	518,9							201 255,3		
Реалізація державних та місцевих житлових програм	6080	857,1	435,6	339,3	39,6%	77,9%	173,6	12,1	6,9%	1 030,8	351,3	34,1%
Витрати, пов'язані з наданням та обслуговуванням пільгових довгострокових кредитів, наданих громадянам на будівництво/реконструкцію/придбання житла	6084	857,1	435,6	339,3	39,6%	77,9%	173,6	12,1	6,9%	1 030,8	351,3	34,1%
Інша діяльність у сфері житлово-комунального господарства	6090	3 032,5	1 954,6	1 109,6	36,6%	56,8%				3 032,5	1 109,6	36,6%
Підготовка та реалізація публічних інвестиційних проектів / програм публічних інвестицій за рахунок коштів місцевого бюджету в галузі житлово- комунального господарства	6091						73 600,5	20 149,8	27,4%	73 600,5	20 149,8	27,4%
Регіональний розвиток та інші публічні інвестиційні проекти/програми публічних інвестицій	**7300**						**40 773,0**	**16 968,6**	**41,6%**	**40 773,0**	**16 968,6**	**41,6%**
Підготовка та реалізація публічних інвестиційних проектів / програм публічних інвестицій за рахунок коштів місцевого бюджету в інших секторах економічної діяльності	7330						13 159,6	4 540,8	34,5%	13 159,6	4 540,8	34,5%
Реалізація проектів в рамках Надзвичайної кредитної програми для відновлення України	7366						27 613,4	12 427,8	45,0%	27 613,4	12 427,8	45,0%
Транспорт та транспортна інфраструктура, дорожнє господарство	**7400**	**634 401,2**	**343 928,2**	**322 279,1**	**50,8%**	**93,7%**	**79 960,2**	**5 768,6**	**7,2%**	**714 361,4**	**328 047,6**	**45,9%**
Інші заходи у сфері електротранспорту	7426	190 474,5	103 381,7	103 380,2	54,3%	100,0%				190 474,5	103 380,2	54,3%
Інша діяльність у сфері транспорту	**7450**	**400,0**	400,0	**400,0**	**100,0%**	100,0%				400,0	400,0	100,0%
Утримання та розвиток автомобільних доріг та дорожньої інфраструктури за рахунок коштів місцевого бюджету	7461	443 526,7	240 146,5	218 498,9	49,3%	91,0%	67,6			443 594,3	218 498,9	49,3%
Підготовка та реалізація публічних інвестиційних проектів / програм публічних інвестицій за рахунок коштів місцевого бюджету в галузі дорожнього господарства	7480						79 892,6	5 768,6	7,2%	79 892,6	5 768,6	7,2%
Інші заходи у сфері зв'язку, телекомунікації та інформатики	7530	5 000,0	2 800,5	2 001,6	40,0%	71,5%				5 000,0	2 001,6	40,0%
Інші програми та заходи, пов'язані з економічною діяльністю	**7600**	**25 861,5**	**19 438,5**	**14 002,9**	**54,1%**	**72,0%**	**132 502,1**	**102 170,4**	**77,1%**	**158 363,7**	**116 173,4**	**73,4%**
Сприяння розвитку малого та середнього підприємництва	7610	19 659,8	16 640,9	11 683,0	59,4%	70,2%				19 659,8	11 683,0	59,4%
Заходи з енергозбереження	7640	204,4	132,0	51,6	25,2%	39,1%				204,4	51,6	25,2%
Проведення експертної грошової оцінки земельної ділянки чи права на неї	7650						82,5			82,5		
Підготовка земельних ділянок несільськогосподарського призначення або прав на них комунальної власності для продажу на земельних торгах та проведення таких торгів	7660						1 752,5	344,0	19,6%	1 752,5	344,0	19,6%
Внески до статутного капіталу суб'єктів господарювання	7670						127 899,3	100 811,5	78,8%	127 899,3	100 811,5	78,8%
Членські внески до асоціацій органів місцевого самоврядування	7680	397,3	397,3							397,3		
Виконання заходів за рахунок цільових фондів, утворених Верховною Радою Автономної Республіки Крим, органами місцевого самоврядування і місцевими органами виконавчої влади і фондів, утворених Верховною Радою Автономної Республіки Крим, органами місцевого самоврядування і місцевими органами виконавчої влади	7691						2 767,8	1 015,0	36,7%	2 767,8	1 015,0	36,7%
Інші заходи, пов'язані з економічною діяльністю	7693	5 600,0	2 268,4	2 268,4	40,5%	100,0%				5 600,0	2 268,4	40,5%

Найменування показника	Код бюджетної класифікації	Загальний фонд					Спеціальний фонд			Всього		
		Уточнений план на 2026 р.	План на I півріччя 2026 року	Виконано	% до уточненого плану на рік	% до плану 6 місяців	Уточнений план на 2026 р.	Виконано	% до уточненого плану на рік	Уточнений план на 2026 р.	Виконано	% до уточненого плану на рік
Інша діяльність	8000	144 399,5	57 500,5	25 717,8	17,8%	44,7%	28 324,7	6 799,3	24,0%	172 724,3	32 517,1	18,8%
Захист населення і територій від надзвичайних ситуацій	**8100**	**43 511,7**	**37 110,7**	**14 163,2**	**32,6%**	**38,2%**				**43 511,7**	**14 163,2**	**32,6%**
Заходи із запобігання та ліквідації надзвичайних ситуацій та наслідків стихійного лиха	8110	16 511,7	13 063,8	10 717,0	64,9%	82,0%				16 511,7	10 717,0	64,9%
Заходи з організації рятування на водах	8120	27 000,0	24 047,0	3 446,1	12,8%	14,3%				27 000,0	3 446,1	12,8%
Громадський порядок та безпека	**8200**	**8 364,3**	**4 213,5**	**2 490,1**	**29,8%**	**59,1%**				**8 364,3**	**2 490,1**	**29,8%**
Заходи та роботи з мобілізаційної підготовки місцевого значення	8220	5 864,3	4 213,5	2 490,1	42,5%	59,1%				5 864,3	2 490,1	42,5%

Найменування показника	Код бюджетної класифікації	Загальний фонд					Спеціальний фонд			Всього		
		Уточнений план на 2026 р.	План на I півріччя 2026 року	Виконано	% до уточненого плану на рік	% до плану 6 місяців	Уточнений план на 2026 р.	Виконано	% до уточненого плану на рік	Уточнений план на 2026 р.	Виконано	% до уточненого плану на рік
Заходи та роботи з територіальної оборони	8240	2 500,0								2 500,0		
Охорона навколишнього природного середовища	**8300**	**78 817,0**	**12 563,6**	**8 773,8**	**11,1%**	**69,8%**	**28 324,7**	**6 799,3**	**24,0%**	**107 141,7**	**15 573,0**	**14,5%**
Оброблення (відновлення, у тому числі сортування, та видалення) відходів	8312	78 817,0	12 563,6	8 773,8	11,1%	69,8%				78 817,0	8 773,8	11,1%
Природоохоронні заходи за рахунок цільових фондів	8340						17 824,7	6 799,3	38,1%	17 824,7	6 799,3	38,1%
Підготовка та реалізація публічних інвестиційних проектів / програм публічних інвестицій за рахунок коштів місцевого бюджету в галузі охорони навколишнього природного середовища	8350						10 500,0			10 500,0		
Медіа (засоби масової інформації)	**8400**	**1 498,0**	**964,0**	**290,8**	**19,4%**	**30,2%**				**1 498,0**	290,8	**19,4%**
Інші заходи у сфері медіа (засобів масової інформації)	8420	1 498,0	964,0	290,8	19,4%	30,2%				1 498,0	290,8	19,4%
Резервний фонд місцевого бюджету	**8710**	12 208,5	2 648,7							12 208,5		
Разом видатків	**9102**	**5 199 029,6**	**2 876 100,3**	**2 450 372,0**	**47,1%**	**85,2%**	**665 845,6**	**246 045,8**	**37,0%**	**5 864 875,2**	**2 696 417,8**	**46,0%**
Реверсна дотація	9110	297 338,1	148 669,2	148 669,2	50,0%	100,0%				297 338,1	148 669,2	50,0%
Субвенція з місцевого бюджету іншим місцевим бюджетам на здійснення програм та заходів за рахунок коштів місцевих бюджетів	9700	7 000,0								7 000,0		
Субвенція з місцевого бюджету на фінансове забезпечення будівництва, реконструкції, ремонту і утримання автомобільних доріг загального користування місцевого значення, вулиць і доріг комунальної власності у населених пунктах	9730	14 000,0								14 000,0		
Субвенція з місцевого бюджету державному бюджету на виконання програм соціально-економічного розвитку регіонів	9800	225 390,3	168 971,5	146 350,0	64,9%	86,6%				225 390,3	146 350,0	64,9%
Всього за типовою класифікацією видатків	**900202**	**5 742 758,0**	**3 193 741,1**	**2 745 391,2**	**47,8%**	**86,0%**	**665 845,6**	**246 045,8**	**37,0%**	**6 408 603,6**	**2 991 437,0**	**46,7%**
Поточні видатки:	**2000**	**5 097 698,5**	**2 849 487,7**	**2 485 975,5**	**48,8%**	**87,2%**	**171 640,2**	**59 135,7**	**34,5%**	**5 269 338,6**	**2 545 111,3**	**48,3%**
Оплата праці і нарахування на заробітну плату	**2100**	**2 240 042,7**	**1 439 164,0**	**1 263 504,4**	**56,4%**	**87,8%**	**34 963,0**	**19 747,1**	**56,5%**	**2 275 005,7**	**1 283 251,6**	**56,4%**
Оплата праці	2110	1 849 848,9	1 187 141,3	1 049 295,0	56,7%	88,4%	28 676,9	16 510,8	57,6%	1 878 525,8	1 065 805,7	56,7%
Заробітна плата	2111	1 849 848,9	1 187 141,3	1 049 295,0	56,7%	88,4%	28 676,9	16 510,8	57,6%	1 878 525,8	1 065 805,7	56,7%
Нарахування на оплату праці	2120	390 193,8	252 022,7	214 209,5	54,9%	85,0%	6 286,1	3 236,4	51,5%	396 480,0	217 445,8	54,8%
Використання товарів і послуг	**2200**	**1 277 207,7**	**670 672,7**	**549 976,6**	**43,1%**	**82,0%**	**133 637,7**	**38 582,9**	**28,9%**	**1 410 845,5**	**588 559,5**	**41,7%**
Предмети, матеріали, обладнання та інвентар	2210	84 688,9	45 710,3	29 201,7	34,5%	63,9%	11 196,4	6 220,2	55,6%	95 885,3	35 421,9	36,9%
Медикаменти та перев'язувальні матеріали	2220	404,7	109,4	14,4	3,6%	13,2%	82,3	29,4	35,7%	486,9	43,8	9,0%
Продукти харчування	2230	266 082,4	133 594,7	117 779,9	44,3%	88,2%	79 734,9	20 086,2	25,2%	345 817,3	137 866,1	39,9%
Оплата послуг (крім комунальних)	2240	536 833,6	297 168,7	255 760,0	47,6%	86,1%	25 093,9	8 799,5	35,1%	561 927,5	264 559,4	47,1%
Видатки на відрядження	2250	2 106,6	1 724,7	527,1	25,0%	30,6%	396,6	169,3	42,7%	2 503,1	696,4	27,8%
Оплата комунальних послуг та енергоносіїв	2270	308 999,0	170 764,0	133 950,3	43,3%	78,4%	15 184,6	2 920,8	19,2%	324 183,6	136 871,1	42,2%
Оплата теплопостачання	2271	209 058,1	119 983,9	100 777,4	48,2%	84,0%	4 072,8	763,6	18,7%	213 130,9	101 541,0	47,6%
Оплата водопостачання і водовідведення	2272	16 471,2	7 880,0	4 790,5	29,1%	60,8%	1 779,2	193,8	10,9%	18 250,4	4 984,4	27,3%
Оплата електроенергії	2273	79 430,6	40 535,3	27 114,2	34,1%	66,9%	8 894,2	1 922,3	21,6%	88 324,7	29 036,5	32,9%
Оплата природного газу	2274	867,0	565,4	427,0	49,2%	75,5%	28,9			895,9	427,0	47,7%
Оплата інших енергоносіїв та інших комунальних послуг	2275	3 172,1	1 799,4	841,3	26,5%	46,8%	409,5	41,0	10,0%	3 581,7	882,3	24,6%
Дослідження і розробки, окремі заходи по реалізації державних (регіональних) програм	2280	78 092,5	21 600,9	12 743,2	16,3%	59,0%	1 949,1	357,7	18,4%	80 041,6	13 100,8	16,4%
Дослідження і розробки, окремі заходи розвитку по реалізації державних (регіональних) програм	2281	841,0	841,0				1 835,0	344,0	18,7%	2 676,0	344,0	12,9%
Окремі заходи розвитку по реалізації державних (регіональних) програм, не віднесені до заходів розвитку	2282	77 251,5	20 759,9	12 743,2	16,5%	61,4%	114,1	13,7	12,0%	77 365,6	12 756,8	16,5%
Поточні трансферти	**2600**	**1 307 939,8**	**599 194,0**	**560 202,5**	**42,8%**	**93,5%**	**2 314,2**	**574,1**	**24,8%**	**1 310 254,0**	**560 776,6**	**42,8%**
Субсидії та поточні трансфертні підприємствам (установам, організаціям)	2610	916 238,0	397 165,4	366 388,8	40,0%	92,3%	2 314,2	574,1	24,8%	918 552,2	366 962,9	40,0%
Поточні трансферти органам державного управління інших рівнів	2620	391 701,8	202 028,7	193 813,7	49,5%	95,9%				391 701,8	193 813,7	49,5%
Соціальне забезпечення	**2700**	**266 121,5**	**135 903,5**	**111 366,5**	**41,8%**	**81,9%**	**15,8**	**7,2**	**45,2%**	**266 137,3**	**111 373,7**	**41,8%**
Стипендії	2720	20 000,0	11 246,0	9 213,4	46,1%	81,9%				20 000,0	9 213,4	46,1%
Інші виплати населенню	2730	246 121,5	124 657,5	102 153,1	41,5%	81,9%	15,8	7,2	45,2%	246 137,3	102 160,3	41,5%
Інші поточні видатки	**2800**	**6 386,7**	**4 553,4**	**925,5**	**14,5%**	**20,3%**	**709,4**	**224,4**	**31,6%**	**7 096,1**	**1 149,9**	**16,2%**
Капітальні видатки :	**3000**	**659 338,0**	**353 993,0**	**270 230,5**	**41,0%**	**76,3%**	**497 405,5**	**186 910,0**	**37,6%**	**1 156 743,4**	**457 140,5**	**39,5%**
Придбання основного капіталу	**3100**	**279 977,7**	**114 466,3**	**60 550,2**	**21,6%**	**52,9%**	**197 412,5**	**42 774,7**	**21,7%**	**477 390,2**	**103 324,9**	**21,6%**
Придбання обладнання і предметів довгострокового користування	3110	53 473,8	27 443,3	4 949,2	9,3%	18,0%	5 363,1	3 146,0	58,7%	58 836,9	8 095,2	13,8%
Капітальне будівництво (придбання)	3120						62 257,0	11 317,2	18,2%	62 257,0	11 317,2	18,2%
Капітальне будівництво (придбання)житла	3121						43,4			43,4		

Найменування показника	Код бюджетної класифікації	Загальний фонд					Спеціальний фонд			Всього		
		Уточнений план на 2026 р.	План на І півріччя 2026 року	Виконано	% до уточненого плану на рік	% до плану 6 місяців	Уточнений план на 2026 р.	Виконано	% до уточненого плану на рік	Уточнений план на 2026 р.	Виконано	% до уточненого плану на рік
Капітальне будівництво (придбання) інших об'єктів	3122						62 213,5	11 317,2	18,2%	62 213,5	11 317,2	18,2%
Капітальний ремонт	3130	213 103,9	84 423,0	54 669,7		64,8%	69 685,2	18 106,0	26,0%	282 789,2	72 775,6	25,7%
Капітальний ремонт житлового фонду (приміщень)	3131	500,0								500,0		
Капітальний ремонт інших об'єктів	3132	212 603,9	84 423,0	54 669,7		64,8%	69 685,2	18 106,0	25,98%	282 289,2	72 775,6	25,8%
Реконструкція та реставрація	3140	13 000,0	2 200,0	531,3		24,1%	60 107,2	10 205,6	17,0%	73 107,2	10 736,9	14,7%
Реконструкція та реставрація інших об'єктів	3142	3 000,0	1 500,0				54 212,3	10 205,6	18,8%	57 212,3	10 205,6	17,8%
Реставрація пам'яток культури, історії та архітектури	3143	10 000,0	700,0	531,3		75,9%	5 894,8			15 894,8	531,3	3,3%
Придбання землі і нематеріальних активів	3160	**400,0**	**400,0**	**400,0**	**100,0%**	**100,0%**				400,0	400,0	100,0%
Капітальні трансферти	**3200**	**379 360,2**	**239 526,6**	**209 680,3**	**55,3%**	**87,5%**	**299 993,0**	**144 135,3**	**48,0%**	**679 353,2**	**353 815,6**	**52,1%**
Капітальні трансферти підприємствам (установам, організаціям)	3210	152 653,0	49 234,0	36 556,9	**23,9%**	74,3%	299 993,0	144 135,3	48,0%	452 646,0	180 692,2	39,9%
Капітальні трансферти органам державного управління інших рівнів	3220	152 026,6	115 612,0	101 205,5	**66,6%**	87,5%				152 026,6	101 205,5	66,6%
Капітальні трансферти населенню	3240	74 680,6	74 680,6	71 917,9	96,3%	96,3%				74 680,6	71 917,9	96,3%
Нерозподілені видатки	**9000**	**12 208,5**	**2 648,7**							**12 208,5**		
Всього видатків за економічною класифікацією	**900203**	**5 769 244,9**	**3 206 129,4**	**2 756 206,0**	**47,8%**	**86,0%**	**669 045,6**	**246 045,8**	**36,8%**	**6 438 290,5**	**3 002 251,8**	**46,6%**
3. КРЕДИТУВАННЯ:												
Видатки не віднесені до основних груп	**8000**	**16 796,1**	**7 959,5**	**6 856,4**	***40,8%***	**86,1%**	**19 381,6**	**-28 551,5**	**-147,3%**	**36 177,7**	**-21 695,2**	**-60,0%**
Кредитування	***8800***	***16 796,1***	**7 959,5**	***6 856,4***	***40,8%***	**86,1%**	***19 381,6***	***-28 551,5***	**-147,3%**	***36 177,7***	***-21 695,2***	***-60,0%***
Надання кредиту	8821/8841	16 796,1	7 959,5	6 856,4	40,8%	86,1%	2 893,9	201,0	**6,9%**	19 690,0	7 057,4	***35,8%***
Повернення кредиту	8822/8842						-5 390,0	-3 509,7	65,1%	-5 390,0	-3 509,7	***65,1%***
Виконання Автономною Республікою Крим чи територіальною громадою міста гарантійних зобов'язань за позичальників, що отримали кредити під місцеві гарантії	8880						21 877,7	-25 242,8	-115,4%	21 877,7	-25 242,8	***-115,4%***
Забезпечення гарантійних зобов'язань за позичальників, що отримали кредити під місцеві гарантії	8881						47 120,5			47 120,5		
Повернення коштів, наданих для виконання гарантійних зобов'язань за позичальників, що отримали кредити під місцеві гарантії	8882						-25 242,8	-25 242,8	100,0%	-25 242,8	-25 242,8	100,0%
Всього за типовою класифікацією кредитування	**900201**	**16 796,1**	**7 959,5**	**6 856,4**	**40,8%**	**86,1%**	**19 381,6**	**-28 551,5**	**-147,3%**	**36 177,7**	**-21 695,2**	**-60,0%**
Кредитування бюджету	**4000**	**16 796,1**	**7 959,5**	**6 856,4**	**40,8%**	**86,1%**	**19 381,6**	**-28 551,5**	**-147,3%**	**36 177,7**	**-21 695,2**	**-60,0%**
Надання внутрішніх кредитів	4110	16 796,1	7 959,5	6 856,4	40,8%	86,1%	50 014,4	201,0	0,4%	66 810,5	7 057,4	10,6%
Повернення внутрішніх кредитів	4120						-30 632,8	-28 752,5	93,9%	-30 632,8	-28 752,5	93,9%
Всього кредитування за економічною класифікацію		**16 796,1**	**7 959,5**	**6 856,4**	**40,8%**	86,1%	**19 381,6**	**-28 551,5**	**-147,3%**	**36 177,7**	**-21 695,2**	**-60,0%**
Всього видатків та кредитування		**5 786 041,1**	**3 214 088,9**	**2 763 062,4**	**47,8%**	**86,0%**	**688 427,2**	**217 494,2**	**31,6%**	**6 474 468,3**	**2 980 556,6**	**46,0%**
Тимчасовий касовий розрив	**900300**	**97 303,0**	**52 210,4**	**249 542,9**	**256,5%**	**478,0%**	**-284 573,0**	**-124 197,5**	**43,6%**	**-187 270,0**	**125 345,5**	**-66,9%**
Джерела фінансування дефіциту		-97 303,0	-52 210,4	-249 542,9	256,5%	478,0%	284 573,0	124 197,5	43,6%	187 270,0	-125 345,5	**-66,9%**
Фінансування за рахунок залишків коштів на рахунках бюджетних установ	**205000**			**-2 254,4**			**13 202,9**	**-6 289,6**		13 202,9	**-8 544,0**	
На початок періоду	205100						18 288,2	18 288,2		18 288,2	18 288,2	
На кінець періоду	205200			2 254,4			5 085,3	24 551,3		5 085,3	26 805,7	
Інші розрахунки	205300							-26,5			-26,5	
Зміни обсягів депозитів і цінних паперів, що використовуються для управління ліквідністю	**206000**		**-15 000,0**	**-189 660,9**							**-189 660,9**	
Повернення бюджетних коштів з депозитів, надходження внаслідок продажу/пред'явлення цінних паперів	206100	335 000,0	280 000,0	105 338,2						335 000,00	105 338,24	
Розміщення бюджетних коштів на депозитах або придбання цінних паперів	206200	-335 000,0	-295 000,0	-294 999,2						-335 000,00	-294 999,17	
Фінансування за рахунок зміни залишків коштів бюджетів	**208000**	**-97 303,0**	**-37 210,4**	**-57 627,6**			**271 370,2**	**130 487,1**		**174 067,2**	**72 859,5**	
На початок періоду	208100	168 582,6	168 582,6	168 582,6			8 193,3	8 193,3		176 775,9	176 775,9	
На кінець періоду	208200	1 682,1	62 291,6	93 541,5			1 026,7	8 666,2		2 708,7	102 207,7	
Інші розрахунки	208300			-682,1				-1 026,7			-1 708,7	
Кошти, що передаються із загального фонду бюджету до бюджету розвитку (спеціального фонду)	208400	-264 203,6	-143 501,4	-131 986,7			264 203,6	131 986,7				

Найменування показника	Код бюджетної класифікації	Загальний фонд					Спеціальний фонд			Всього		
		Уточнений план на 2026 р.	План на І півріччя 2026 року	Виконано	% до уточненого плану на рік	% до плану 6 місяців	Уточнений план на 2026 р.	Виконано	% до уточненого плану на рік	Уточнений план на 2026 р.	Виконано	% до уточненого плану на рік
Разом коштів, отриманих з усіх джерел фінансування бюджету за типом кредитора		**-97 303,0**	**-52 210,4**	**-249 542,9**			**284 573,0**	**124 197,5**		**187 270,0**	**-125 345,5**	
Фінансування за активними операціями	**600000**	**-97 303,0**	**-37 210,4**	**-249 542,9**			**284 573,0**	**124 197,5**		**187 270,0**	**-125 345,5**	
Зміни обсягів депозитів і цінних паперів, що використовуються для управління ліквідністю	**601000**		**-15 000,0**	**-189 660,9**							**-189 660,94**	
Повернення бюджетних коштів з депозитів, надходження внаслідок продажу/пред'явлення цінних паперів	601100	335 000,0	280 000,0	105 338,2						335 000,00	105 338,24	
Розміщення бюджетних коштів на депозитах або придбання цінних паперів	601200	-335 000,0	-295 000,0	-294 999,2						-335 000,00	-294 999,17	
Зміни обсягів бюджетних коштів	**602000**	**-97 303,0**	**-37 210,4**	**-59 882,0**			**284 573,0**	**124 197,5**		**187 270,0**	**64 315,5**	
На початок періоду	602100	168 582,6	168 582,6	168 582,6			26 481,5	26 481,5		195 064,1	195 064,1	
На кінець періоду	602200	1 682,1	62 291,6	**95 795,9**			6 112,0	33 217,5		7 794,1	129 013,4	
Інші розрахунки	602300			-682,1				-1 053,1			-1 735,2	
Кошти , що передаються із загального фонду бюджету до бюджету розвитку (спеціального фонду)	602400	-264 203,6	-143 501,4	-131 986,7			264 203,6	131 986,7				
Разом коштів, отриманих з усіх джерел фінансування дефіциту бюджету за типом боргового зобов'язання		**-97 303,0**	**-52 210,4**	**-249 542,9**			**284 573,0**	**124 197,5**		**187 270,0**	**-125 345,5**	

Директор департаменту фінансової політики **Тетяна ХАРЕНКО**

Додаток 3
до рішення виконавчого комітету
від _____ № _____

Звіт про виконання доходної частини бюджету Черкаської міської територіальної громади за І півріччя 2026 року

грн.

Код	Найменування згідно з класифікацією доходів бюджету	Всього			Загальний фонд				Спеціальний фонд					
									Всього			у т.ч. бюджет розвитку		
		Уточнений план на 2026 рік	Фактично надійшло за І півріччя 2026р.	% виконання уточненого річного плану	Уточнений план на 2026 рік	Уточнений план на І півріччя 2026р.	Фактично надійшло за І півріччя 2026р.	% виконання уточненого річного плану	Уточнений план на 2026 рік	Фактично надійшло за І півріччя 2026р.	% виконання уточненого річного плану	Уточнений план на 2026 рік	Фактично надійшло за І півріччя 2026р.	% виконання уточненого річного плану
10000000	**Податкові надходження**	**5 124 051 500,00**	**2 333 756 317,53**	**45,5%**	**5 106 323 500,00**	**2 585 058 933,00**	**2 323 426 887,84**	**45,5%**	**17 728 000,00**	**10 329 429,69**	**58,3%**			
11000000	**Податки на доходи, податки на прибуток, податки на збільшення ринкової вартості**	**3 220 614 300,00**	**1 414 297 258,74**	**43,9%**	**3 220 614 300,00**	**1 577 850 000,00**	**1 414 297 258,74**	**43,9%**						
11010000	**Податок та збір на доходи фізичних осіб**	**3 220 084 300,00**	**1 396 597 171,95**	**43,4%**	**3 220 084 300,00**	**1 577 650 000,00**	**1 396 597 171,95**	**43,4%**						
11010100	Податок на доходи фізичних осіб, що сплачується податковими агентами, із доходів платника податку у вигляді заробітної плати	3 069 384 300,00	1 312 922 427,62	**42,8%**	3 069 384 300,00	1 503 000 000,00	1 312 922 427,62	42,8%						
11010400	Податок на доходи фізичних осіб, що сплачується податковими агентами, із доходів платника податку інших ніж заробітна плата	60 300 000,00	32 218 912,74	**53,4%**	60 300 000,00	30 000 000,00	32 218 912,74	53,4%						
11010500	Податок на доходи фізичних осіб, що сплачується фізичними особами за результатами річного декларування	78 000 000,00	41 466 474,73	**53,2%**	78 000 000,00	39 000 000,00	41 466 474,73	53,2%						
11011200	Податок на доходи фізичних осіб із доходів спеціалістів резидента Дія Сіті	12 100 000,00	9 968 212,40	82,4%	12 100 000,00	5 500 000,00	9 968 212,40	82,4%						
11011300	Податок на доходи фізичних осіб у вигляді мінімального податкового зобов'язання, що підлягає сплаті фізичними особами	300 000,00	21 144,46	7,0%	300 000,00	150 000,00	21 144,46	7,0%						
11020000	**Податок на прибуток підприємств**	**530 000,00**	**17 700 086,79**	**3339,6%**	**530 000,00**	**200 000,00**	**17 700 086,79**	**3339,6%**						
11020200	Податок на прибуток підприємств та фінансових установ комунальної власності	530 000,00	17 700 086,79	**3339,6%**	530 000,00	200 000,00	17 700 086,79	3339,6%						
12000000	**Податки на власність**		**31 296,08**					0		**31 296,08**				
12020000	Податок з власників транспортних засобів та інших самохідних машин і механізмів		**31 296,08**					0		31 296,08				
13000000	**Рентна плата за використання інших природних ресурсів**	**367 000,00**	**44 921,84**	**12,2%**	**367 000,00**	**82 000,00**	**44 921,84**	**12,2%**						
13010000	**Рентна плата за спеціальне використання лісових ресурсів**	**1 000,00**			**1 000,00**									
13020000	**Рентна плата за спеціальне використання води**	**1 000,00**			**1 000,00**									
13030000	**Рентна плата за користування надрами загальнодержавного значення**	**65 000,00**	**21 921,84**	**33,7%**	**65 000,00**	**32 000,00**	**21 921,84**	**33,7%**						
13030100	Рентна плата за користування надрами для видобування інших корисних копалин загальнодержавного значення (крім видобування корисних копалин, визначених як Активи природних ресурсів)	65 000,00	21 921,84	**33,7%**	65 000,00	32 000,00	21 921,84	33,7%						
13040000	**Рентна плата за користування надрами місцевого значення**	300 000,00	23 000,00	**7,7%**	**300 000,00**	**50 000,00**	**23 000,00**	7,7%						
14000000	**Внутрішні податки на товари та послуги**	**553 452 000,00**	**264 127 849,65**	**47,7%**	**553 452 000,00**	**317 072 733,00**	**264 127 849,65**	**47,7%**						
14020000	**Акцизний податок з вироблених в Україні підакцизних товарів (продукції)**	**23 770 000,00**	**12 904 601,18**	**54,3%**	**23 770 000,00**	**13 770 000,00**	**12 904 601,18**	**54,3%**						
14021900	Пальне	23 770 000,00	12 904 601,18	**54,3%**	23 770 000,00	13 770 000,00	12 904 601,18	54,3%						
14030000	**Акцизний податок з ввезених на митну територію України підакцизних товарів (продукції)**	**230 580 000,00**	**113 080 387,84**	**49,0%**	**230 580 000,00**	**140 002 733,00**	**113 080 387,84**	**49,0%**						
14031900	Пальне	230 580 000,00	113 080 387,84	**49,0%**	230 580 000,00	140 002 733,00	113 080 387,84	49,0%						
14040000	**Акцизний податок з реалізації суб'єктами господарювання роздрібної торгівлі підакцизних товарів**	**299 102 000,00**	**138 142 860,63**	**46,2%**	**299 102 000,00**	**163 300 000,00**	**138 142 860,63**	**46,2%**						
14040100	Акцизний податок з реалізації виробниками та/або імпортерами, у тому числі в роздрібній торгівлі тютюнових виробів, тютюну та промислових замінників тютюну, рідин, що використовуються в електронних сигаретах, що оподатковується згідно з підпунктом 213.1.14 пункту 213.1 статті 213 Податкового кодексу України	185 950 000,00	83 763 374,91	45,0%	185 950 000,00	107 000 000,00	83 763 374,91	45,0%						
14040200	Акцизний податок з реалізації суб'єктами господарювання роздрібної торгівлі підакцизних товарів (крім тих, що оподатковуються згідно з підпунктом 213.1.14 пункту 213.1 статті 213 Податкового кодексу України)	113 152 000,00	54 379 485,72	48,1%	113 152 000,00	56 300 000,00	54 379 485,72	48,1%						
18000000	**Місцеві податки та збори, що сплачуються (перераховуються) згідно з Податковим кодексом України**	**1 331 890 200,00**	**644 956 857,61**	**48,4%**	**1 331 890 200,00**	**690 054 200,00**	**644 956 857,61**	**48,4%**						
18010000	**Податок на майно**	**440 960 200,00**	**206 493 361,58**	**46,8%**	**440 960 200,00**	**211 509 200,00**	**206 493 361,58**	**46,8%**						
18010100	Податок на нерухоме майно, відмінне від земельної ділянки, сплачений юридичними особами, які є власниками об'єктів житлової нерухомості	1 134 200,00	485 682,51	**42,8%**	1 134 200,00	534 200,00	485 682,51	42,8%						
18010200	Податок на нерухоме майно, відмінне від земельної ділянки, сплачений фізичними особами, які є власниками об'єктів житлової нерухомості	16 020 000,00	5 467 214,62	**34,1%**	16 020 000,00	4 900 000,00	5 467 214,62	34,1%						
18010300	Податок на нерухоме майно, відмінне від земельної ділянки, сплачений фізичними особами, які є власниками об'єктів нежитлової нерухомості	12 780 000,00	2 700 424,30	**21,1%**	12 780 000,00	5 300 000,00	2 700 424,30	21,1%						
18010400	Податок на нерухоме майно, відмінне від земельної ділянки, сплачений юридичними особами, які є власниками об'єктів нежитлової нерухомості	94 976 000,00	46 823 488,55	**49,3%**	94 976 000,00	45 500 000,00	46 823 488,55	49,3%						
18010500	Земельний податок з юридичних осіб	62 040 000,00	29 587 377,33	**47,7%**	62 040 000,00	30 800 000,00	29 587 377,33	47,7%						
18010600	Орендна плата з юридичних осіб	196 800 000,00	94 995 687,08	**48,3%**	196 800 000,00	97 500 000,00	94 995 687,08	48,3%						
18010700	Земельний податок з фізичних осіб	4 400 000,00	1 535 890,56	**34,9%**	4 400 000,00	900 000,00	1 535 890,56	34,9%						
18010900	Орендна плата з фізичних осіб	51 535 000,00	23 664 571,68	**45,9%**	51 535 000,00	25 400 000,00	23 664 571,68	45,9%						
18011000	Транспортний податок з фізичних осіб	475 000,00	749 634,73	**157,8%**	475 000,00	275 000,00	749 634,73	157,8%						
18011100	Транспортний податок з юридичних осіб	800 000,00	483 390,22	**60,4%**	800 000,00	400 000,00	483 390,22	60,4%						
18030000	**Туристичний збір**	**2 330 000,00**	**1 309 718,36**	**56,2%**	**2 330 000,00**	**910 000,00**	**1 309 718,36**	**56,2%**						
18030100	Туристичний збір, сплачений юридичними особами	1 180 000,00	614 881,98	**52,1%**	1 180 000,00	430 000,00	614 881,98	52,1%						
18030200	Туристичний збір, сплачений фізичними особами	1 150 000,00	694 836,38	**60,4%**	1 150 000,00	480 000,00	694 836,38	60,4%						
18050000	**Єдиний податок**	**888 600 000,00**	**437 153 777,67**	**49,2%**	**888 600 000,00**	**477 635 000,00**	**437 153 777,67**	**49,2%**						

Код	Найменування згідно з класифікацією доходів бюджету	Всього			Загальний фонд				Спеціальний фонд					
									Всього			у т.ч. бюджет розвитку		
		Уточнений план на 2026 рік	Фактично надійшло за І півріччя 2026р.	% виконання уточненого річного плану	Уточнений план на 2026 рік	Уточнений план на І півріччя 2026р.	Фактично надійшло за І півріччя 2026р.	% виконання уточненого річного плану	Уточнений план на 2026 рік	Фактично надійшло за І півріччя 2026р.	% виконання уточненого річного плану	Уточнений план на 2026 рік	Фактично надійшло за І півріччя 2026р.	% виконання уточненого річного плану
18050300	Єдиний податок з юридичних осіб	127 520 000,00	63 373 902,78	**49,7%**	127 520 000,00	64 600 000,00	63 373 902,78	49,7%						
18050400	Єдиний податок з фізичних осіб	760 964 000,00	373 741 704,10	**49,1%**	760 964 000,00	413 000 000,00	373 741 704,10	49,1%						
18050500	Єдиний податок з сільськогосподарських товаровиробників, у яких частка сільськогосподарського товаровиробництва за попередній податковий (звітний) рік дорівнює або перевищує 75 відсотків	116 000,00	38 170,79	**32,9%**	116 000,00	35 000,00	38 170,79	32,9%						
19000000	**Інші податки і збори**	**17 728 000,00**	**10 298 133,61**	**58,1%**					**17 728 000,00**	**10 298 133,61**	**58,1%**			
19010000	**Екологічний податок**	**17 728 000,00**	**10 298 133,61**	**58,1%**					**17 728 000,00**	**10 298 133,61**	**58,1%**			
19010100	Екологічний податок, який справляється за викиди в атмосферне повітря забруднюючих речовин стаціонарними джерелами забруднення (за винятком викидів в атмосферне повітря двоокису вуглецю)	17 618 000,00	10 209 501,33	**57,9%**					17 618 000,00	10 209 501,33	**57,9%**			
19010200	Надходження від скидів забруднюючих речовин безпосередньо у водні об`єкти	70 000,00	72 534,62	**103,6%**					70 000,00	72 534,62	**103,6%**			
19010300	Надходження від розміщення відходів у спеціально відведених для цього місцях чи на об`єктах, крім розміщення окремих видів відходів як вторинної сировини	40 000,00	16 097,66	**40,2%**					40 000,00	16 097,66	**40,2%**			
20000000	**Неподаткові надходження**	**210 953 792,58**	**108 061 773,20**	**51,2%**	**69 341 000,00**	**36 603 000,00**	**43 559 709,11**	**62,8%**	**141 612 792,58**	**64 502 064,09**	**45,5%**	**280 000,00**	**5 909 678,70**	**2110,6%**
21000000	**Доходи від власності та підприємницької діяльності**	**6 368 000,00**	**9 140 130,29**	**143,5%**	**6 368 000,00**	**3 273 000,00**	**9 140 130,29**	**143,5%**						
21010300	Частина чистого прибутку (доходу) комунальних унітарних підприємств та їх об`єднань, що вилучається до відповідного місцевого бюджету	600 000,00	64 743,32	**10,8%**	600 000,00	200 000,00	64 743,32	10,8%						
21050000	Плата за розміщення тимчасово вільних коштів місцевих бюджетів		5 246 048,92				5 246 048,92							
21080500	Інші надходження	10 000,00			10 000,00									
21080900	Штрафні санкції за порушення законодавства про патентування, за порушення норм регулювання обігу готівки та про застосування реєстраторів розрахункових операцій у сфері торгівлі, громадського харчування та послуг	298 000,00	3 713,52	**1,2%**	298 000,00	100 000,00	3 713,52	1,2%						
21081100	Адміністративні штрафи та інші санкції	2 700 000,00	1 481 411,45	**54,9%**	2 700 000,00	1 350 000,00	1 481 411,45	54,9%						
21081500	Штрафні санкції, що застосовуються відповідно до Закону України «Про державне регулювання виробництва і обігу спирту етилового, коньячного і плодового, алкогольних напоїв, тютюнових виробів, рідин, що використовуються в електронних сигаретах, та пального»	1 752 000,00	2 138 467,91	**122,1%**	1 752 000,00	1 112 000,00	2 138 467,91	122,1%						
21081800	Адміністративні штрафи за адміністративні правопорушення у сфері забезпечення безпеки дорожнього руху, зафіксовані в автоматичному режимі	970 000,00	191 109,97	**19,7%**	970 000,00	490 000,00	191 109,97	19,7%						
21082400	Кошти гарантійного та реєстраційного внесків, що визначені Законом України "Про оренду державного та комунального майна", які підлягають перерахуванню оператором електронного майданчика до відповідного бюджету	38 000,00	14 635,20	**38,5%**	38 000,00	21 000,00	14 635,20	38,5%						
22000000	**Адміністративні збори та платежі, доходи від некомерційної господарської діяльності**	**42 073 000,00**	**19 796 482,54**	**47,1%**	**42 073 000,00**	**21 030 000,00**	**19 796 482,54**	**47,1%**						
22010000	**Плата за надання адміністративних послуг**	**29 068 000,00**	**13 228 288,52**	**45,5%**	**29 068 000,00**	**15 032 000,00**	**13 228 288,52**	**45,5%**						
22010300	Адміністративний збір, що справляється відповідно до Закону України «Про державну реєстрацію юридичних осіб, фізичних осіб - підприємців та громадських формувань»	2 300 000,00	1 058 579,99	46,0%	2 300 000,00	1 150 000,00	1 058 579,99	46,0%						
22012500	Плата за надання інших адміністративних послуг	25 800 000,00	11 664 431,53	45,2%	25 800 000,00	13 400 000,00	11 664 431,53	45,2%						
22012600	Адміністративний збір за державну реєстрацію речових прав на нерухоме майно та їх обтяжень	880 000,00	446 513,80	50,7%	880 000,00	440 000,00	446 513,80	50,7%						
22012900	Плата за скорочення термінів надання послуг у сфері державної реєстрації речових прав на нерухоме майно та їх обтяжень і державної реєстрації відповідно до Закону України «Про державну реєстрацію юридичних осіб, фізичних осіб - підприємців та громадських формувань», а також плата за надання інших платних послуг, пов'язаних з такою державною реєстрацією	88 000,00	58 763,20	66,8%	88 000,00	42 000,00	58 763,20	66,8%						
22020000	**Плата за ліцензії у сфері діяльності з організації та проведення азартних ігор і за ліцензії на випуск та проведення лотерей**	1 005 000,00			**1 005 000,00**									
22020400	Плата за ліцензії на провадження діяльності з організації та проведення азартних ігор у залах гральних автоматів	1 005 000,00			1 005 000,00									
22080000	**Надходження від орендної плати за користування єдиним майновим комплексом та іншим державним майном**	**10 900 000,00**	**5 891 608,02**	**54,1%**	**10 900 000,00**	**5 448 000,00**	**5 891 608,02**	**54,1%**						
22080400	Надходження від орендної плати за користування майновим комплексом та іншим майном, що перебуває в комунальній власності	10 900 000,00	5 891 608,02	**54,1%**	10 900 000,00	5 448 000,00	5 891 608,02	54,1%						
22090000	**Державне мито**	**1 100 000,00**	**676 586,00**	**61,5%**	**1 100 000,00**	**550 000,00**	**676 586,00**	**61,5%**						
22090100	Державне мито, що сплачується за місцем розгляду та оформлення документів, у тому числі за оформлення документів на спадщину і дарування	1 080 000,00	659 866,50	**61,1%**	1 080 000,00	540 000,00	659 866,50	61,1%						
22090200	Державне мито, не віднесене до інших категорій	1 000,00	153,00	**15,3%**	1 000,00	500,00	153,00	15,3%						
22090400	Державне мито, пов'язане з видачею та оформленням закордонних паспортів (посвідок) та паспортів громадян України	19 000,00	16 566,50	**87,2%**	19 000,00	9 500,00	16 566,50	87,2%						
24000000	**Інші неподаткові надходження**	**21 337 710,00**	**20 582 330,37**	**96,5%**	**20 900 000,00**	**12 300 000,00**	**14 623 096,28**	**70,0%**	**437 710,00**	**5 959 234,09**	**1361,5%**	**280 000,00**	**5 909 678,70**	**2110,6%**
24060300	Інші надходження	12 100 000,00	8 602 062,09	**71,1%**	12 100 000,00	4 800 000,00	8 602 062,09	71,1%						
24062100	Грошові стягнення за шкоду, заподіяну порушенням законодавства про охорону навколишнього природного середовища внаслідок господарської та іншої діяльності	80 000,00	19 881,02	**24,9%**					80 000,00	19 881,02	**24,9%**			
24062200	Кошти за шкоду, що заподіяна на земельних ділянках державної та комунальної власності, які не надані у користування та не передані у власність, внаслідок їх самовільного зайняття, використання не за цільовим призначенням, зняття грунтового покриву (родючого шару грунту) без спеціального дозволу відшкодування збитків за погіршення якості грунтового покриву тощо та за неодержання доходів у зв`язку з тимчасовим невикористанням земельних ділянок	8 800 000,00	6 021 034,19	**68,4%**	8 800 000,00	7 500 000,00	6 021 034,19	68,4%						
24110600	Відсотки за користування позиками, які надавалися з місцевих бюджетів													
24110700	Плата за гарантії, надані Верховною Радою Автономної Республіки Крим, міськими та обласними радами	24 000,00	12 000,00	**50,0%**					24 000,00	12 000,00	**50,0%**	24 000,00	12 000,00	**50,0%**
24110900	Відсотки за користування довгостроковим кредитом, що надається з місцевих бюджетів молодим сім`ям та одиноким молодим громадянам на будівництво (реконструкцію) та придбання житла	77 710,00	29 674,37	**38,2%**					77 710,00	29 674,37	**38,2%**			

Код	Найменування згідно з класифікацією доходів бюджету	Всього			Загальний фонд				Спеціальний фонд					
									Всього			у т.ч. бюджет розвитку		
		Уточнений план на 2026 рік	Фактично надійшло за І півріччя 2026р.	% виконання уточненого річного плану	Уточнений план на 2026 рік	Уточнений план на І півріччя 2026р.	Фактично надійшло за І півріччя 2026р.	% виконання уточненого річного плану	Уточнений план на 2026 рік	Фактично надійшло за І півріччя 2026р.	% виконання уточненого річного плану	Уточнений план на 2026 рік	Фактично надійшло за І півріччя 2026р.	% виконання уточненого річного плану
24111200	Відсотки за користування пільговим довгостроковим кредитом, що надається з місцевих бюджетів, внутрішньо переміщеним особам, учасникам проведення антитерористичної операції (АТО) та/або учасникам проведення операції Об`єднаних сил (ООС) на будівництво або придбання житла, і пеня за порушення строку платежу з погашення кредиту	256 000,00	133 399,79	**52,1%**					256 000,00	133 399,79	**52,1%**	256 000,00	133 399,79	**52,1%**
24170000	Надходження коштів пайової участі у розвитку інфраструктури населеного пункту		5 764 278,91							5 764 278,91			5 764 278,91	
25000000	**Власні надходження бюджетних установ**	**141 175 082,58**	**58 542 830,00**	**41,5%**					**141 175 082,58**	**58 542 830,00**	**41,5%**			
25010000	**Надходження від плати за послуги, що надаються бюджетними установами згідно із законодавством**	**131 886 083,32**	**49 046 118,04**	**37,2%**					**131 886 083,32**	**49 046 118,04**	**37,2%**			
25010100	Плата за послуги, що надаються бюджетними установами згідно з їх основною діяльністю	118 297 450,00	42 880 803,62	**36,2%**					118 297 450,00	42 880 803,62	**36,2%**			
25010200	Надходження бюджетних установ від додаткової (господарської) діяльності	7 979 438,00	2 919 528,53	**36,6%**					7 979 438,00	2 919 528,53	**36,6%**			
25010300	Плата за оренду майна бюджетних установ, що здійснюється відповідного до Закону України «Про оренду державного та комунального майна»	6 350 204,00	3 077 026,37	**48,5%**					6 350 204,00	3 077 026,37	**48,5%**			
25010400	Надходження бюджетних установ від реалізації в установленому порядку майна (крім нерухомого майна)	171 274,00	168 759,52	**98,5%**					171 274,00	168 759,52	**98,5%**			
25020000	**Інші джерела власних надходжень бюджетних установ**	**9 288 999,26**	**9 496 711,96**	**102,2%**					**9 288 999,26**	**9 496 711,96**	**102,2%**			
25020100	Благодійні внески, гранти та дарунки		5 793 723,19							5 793 723,19				
25020200	Надходження, що отримають бюджетні установи від підприємств, організацій, фізичних осіб та від інших бюджетних установ для виконання цільових заходів, у тому числі заходів з відчуження для суспільних потреб земельних ділянок та розміщених на них інших об`єктів нерухомого майна, що перебувають у приватній власності фізичних або юридичних осіб	9 288 999,26	3 702 988,77	**39,9%**					9 288 999,26	3 702 988,77	**39,9%**			
30000000	**Доходи від операцій з капіталом**	**220 002 000,00**	**9 291 851,03**	**4,2%**	**2 000,00**				**220 000 000,00**	**9 291 851,03**	**4,2%**	**220 000 000,00**	**9 291 851,03**	**4,2%**
31000000	**Надходження від продажу основного капіталу**	**40 002 000,00**	**7 408 951,16**	**18,5%**	**2 000,00**				**40 000 000,00**	**7 408 951,16**	**18,5%**	**40 000 000,00**	**7 408 951,16**	**18,5%**
31010200	Кошти від реалізації безхазяйного майна, знахідок, спадкового майна, майна, одержаного територіальною громадою в порядку спадкування чи дарування, а також валютні цінності і грошові кошти, власники яких невідомі	1 000,00			1 000,00									
31020000	Надходження коштів від Державного фонду дорогоцінних металів і дорогоцінного каміння	1 000,00			1 000,00									
31030000	Кошти від відчуження майна, що належить Автономній Республіці Крим та майна, що перебуває в комунальній власності	40 000 000,00	7 408 951,16	**18,5%**					40 000 000,00	7 408 951,16	**18,5%**	40 000 000,00	7 408 951,16	**18,5%**
33000000	**Кошти від продажу землі і нематеріальних активів**	**180 000 000,00**	**1 882 899,87**	**1,0%**					**180 000 000,00**	**1 882 899,87**	**1,0%**	**180 000 000,00**	**1 882 899,87**	**1,0%**
33010000	**Кошти від продажу землі**	**180 000 000,00**	**1 882 899,87**	**1,0%**					**180 000 000,00**	**1 882 899,87**	**1,0%**	**180 000 000,00**	**1 882 899,87**	**1,0%**
33010100	Кошти від продажу земельних ділянок несільськогосподарського призначення, що перебувають у державній або комунальній власності, та земельних ділянок, які знаходяться на території Автономної Республіки Крим	180 000 000,00	1 882 899,87	**1,0%**					180 000 000,00	1 882 899,87	**1,0%**	180 000 000,00	1 882 899,87	**1,0%**
50110000	Цільові фонди, утворені Верховною Радою Автономної Республіки Крим, органами місцевого самоврядування та місцевими органами виконавчої влади	1 900 000,00	156 280,24	**8,2%**					1 900 000,00	156 280,24	**8,2%**			
	Разом доходів	**5 556 907 292,58**	**2 451 266 222,00**	**44,1%**	**5 175 666 500,00**	**2 621 661 933,00**	**2 366 986 596,95**	**45,7%**	**381 240 792,58**	**84 279 625,05**	**22,1%**	**220 280 000,00**	**15 201 529,73**	**6,9%**
40000000	**Офіційні трансферти**	**730 290 927,00**	**654 635 870,00**	**89,6%**	**707 677 554,00**	**644 637 312,00**	**645 618 720,00**	**91,2%**	**22 613 373,00**	**9 017 150,00**	**39,9%**	**22 613 373,00**	**9 017 150,00**	**39,9%**
41020000	**Дотації з державного бюджету місцевим бюджетам**	**7 251 100,00**	**3 625 800,00**	**50,0%**	**7 251 100,00**	**3 625 800,00**	**3 625 800,00**	**50,0%**						
41021400	Додаткова дотація з державного бюджету місцевим бюджетам на здійснення повноважень органів місцевого самоврядування на деокупованих, тимчасово окупованих та інших територіях України, що зазнали негативного впливу у зв'язку з повномасштабною збройною агресією Російської Федерації	7 251 100,00	3 625 800,00	**50,0%**	7 251 100,00	3 625 800,00	3 625 800,00	**50,0%**						
41030000	**Субвенції з державного бюджету місцевим бюджетам**	**629 129 573,00**	**564 688 350,00**	**89,8%**	**606 516 200,00**	**552 603 000,00**	**555 671 200,00**	**91,6%**	**22 613 373,00**	**9 017 150,00**	**39,9%**	**22 613 373,00**	**9 017 150,00**	**39,9%**
41031100	**Субвенція з державного бюджету місцевим бюджетам на забезпечення харчуванням учнів закладів загальної середньої освіти**	38 727 500,00	38 727 500,00	**100,0%**	38 727 500,00	38 727 500,00	38 727 500,00	100,0%						
41031400	Субвенція з державного бюджету місцевим бюджетам на реалізацію проектів в рамках Надзвичайної кредитної програми для відновлення України	22 613 373,00	9 017 150,00						22 613 373,00	9 017 150,00	**39,9%**	22 613 373,00	9 017 150,00	**39,9%**
41033900	Освітня субвенція з державного бюджету місцевим бюджетам	514 439 700,00	460 526 500,00	**89,5%**	514 439 700,00	460 526 500,00	460 526 500,00	89,5%						
41035400	Субвенція з державного бюджету місцевим бюджетам на надання державної підтримки особам з особливими освітніми потребами	1 955 500,00	1 955 500,00	**100,0%**	1 955 500,00	1 955 500,00	1 955 500,00	100,0%						
41036000	Субвенція з державного бюджету місцевим бюджетам на реалізацію публічного інвестиційного проекту на забезпечення якісної, сучасної та доступної загальної середньої освіти «Нова українська школа»		3 068 200,00				3 068 200,00							
41036300	Субвенція з державного бюджету місцевим бюджетам на здійснення доплат педагогічним працівникам закладів загальної середньої освіти	51 393 500,00	51 393 500,00	**100,0%**	51 393 500,00	51 393 500,00	51 393 500,00	100,0%						
41050000	**Субвенції з місцевих бюджетів іншим місцевим бюджетам**	**88 958 299,00**	**83 845 742,00**	**94,3%**	**93 910 254,00**	**88 408 512,00**	**86 321 720,00**	**91,9%**						
41050400	Субвенція з місцевого бюджету на виплату грошової компенсації за належні для отримання жилі приміщення для сімей осіб, визначених пунктами 2-5 частини першої статті 10-1 Закону України «Про статус ветеранів війни, гарантії їх соціального захисту», для осіб з інвалідністю I - II групи, яка настала внаслідок поранення, контузії, каліцтва або захворювання, одержаних під час безпосередньої участі в антитерористичній операції, забезпеченні її проведення, здійсненні заходів із забезпечення національної безпеки і оборони, відсічі і стримування збройної агресії Російської Федерації у Донецькій та Луганській областях, забезпеченні їх здійснення, у заходах, необхідних для забезпечення оборони України, захисту безпеки населення та інтересів держави у зв'язку з військовою агресією Російської Федерації проти України, визначених пунктами 11-14 частини другої статті 7 Закону України «Про статус ветеранів війни, гарантії їх соціального захисту», та які потребують поліпшення житлових умов за рахунок відповідної субвенції з державного бюджету	74 680 630,00	74 680 630,00	**100,0%**	74 680 630,00	74 680 630,00	74 680 630,00	100,0%						
41051000	Субвенція з місцевого бюджету на здійснення переданих видатків у сфері освіти за рахунок коштів освітньої субвенції	5 770 958,00	4 719 659,00	81,8%	5 770 958,00	4 926 159,00	4 719 659,00	81,8%						
41053900	Інші субвенції з місцевого бюджету	8 506 711,00	4 445 453,00	52,3%	8 506 711,00	6 325 745,00	4 445 453,00	52,3%						

Код	Найменування згідно з класифікацією доходів бюджету	Всього			Загальний фонд				Спеціальний фонд					
									Всього			у т.ч. бюджет розвитку		
		Уточнений план на 2026 рік	Фактично надійшло за І півріччя 2026р.	% виконання уточненого річного плану	Уточнений план на 2026 рік	Уточнений план на І півріччя 2026р.	Фактично надійшло за І півріччя 2026р.	% виконання уточненого річного плану	Уточнений план на 2026 рік	Фактично надійшло за І півріччя 2026р.	% виконання уточненого річного плану	Уточнений план на 2026 рік	Фактично надійшло за І півріччя 2026р.	% виконання уточненого річного плану
41059300	Субвенція з місцевого бюджету на забезпечення діяльності фахівців із супроводу ветеранів війни та демобілізованих осіб та окремі заходи з підтримки осіб, які захищали незалежність, суверенітет та територіальну цілісність України, за рахунок відповідної субвенції з державного бюджету	4 951 955,00	2 475 978,00	50,0%	4 951 955,00	2 475 978,00	2 475 978,00	50,0%						
	Всього доходів	**6 287 198 219,58**	**3 105 902 092,00**	**49,4%**	**5 883 344 054,00**	**3 266 299 245,00**	**3 012 605 316,95**	**51,2%**	**403 854 165,58**	**93 296 775,05**	**23,1%**	**242 893 373,00**	**24 218 679,73**	**10,0%**

Директор департаменту фінансової політики **Тетяна ХАРЕНКО**

Додаток 4
до рішення виконавчого комітету
від _____ № _____

Звіт про фінансування бюджету Черкаської міської територіальної громади за І півріччя 2026 року

грн.

Код	Найменування згідно з класифікацією фінансування бюджету	Всього		Загальний фонд			Спеціальний фонд			
							Всього		в т.ч. бюджет розвитку	
		Уточнений план на 2026 рік	Виконано	Уточнений план на 2026 рік	Уточнений план на І півріччя 2026 р.	Виконано	Уточнений план на 2026 рік	Виконано	Уточнений план на 2026 рік	Виконано
200000	**Внутрішнє фінансування**	**187 270 040,53**	**-125 345 460,69**	**-97 302 989,42**	**-52 210 393,24**	**-249 542 930,05**	**284 573 029,95**	**124 197 469,36**	**269 518 284,04**	**132 346 561,14**
205000	**Фінансування за рахунок залишків коштів на рахунках бюджетних установ**	**13 202 855,92**	**-8 544 015,90**	**0,00**	**0,00**	**-2 254 431,72**	**13 202 855,92**	**-6 289 584,18**	**0,00**	**-1 467 565,59**
205100	На початок періоду	18 288 178,35	18 288 178,35	0,00	0,00	0,00	18 288 178,35	18 288 178,35		
205200	На кінець періоду	5 085 322,43	26 805 722,33	0,00	0,00	2 254 431,72	5 085 322,43	24 551 290,61		1 467 565,59
205300	Інші розрахунки	0,00	-26 471,92	0,00	0,00	0,00		-26 471,92		
206000	**Зміни обсягів депозитів і цінних паперів, що використовуються для управління ліквідністю**	**0,00**	**-189 660 938,31**	**0,00**	**-15 000 000,00**	**-189 660 938,31**	**0,00**	**0,00**	**0,00**	**0,00**
206110	Повернення бюджетних коштів з депозитів	320 000 000,00	105 338 236,32	320 000 000,00	320 000 000,00	105 338 236,32				0,00
206120	Надходження внаслідок продажу / пред'явлення цінних паперів	15 000 000,00	0,00	15 000 000,00	0,00		0,00	0,00		
206210	Розміщення бюджетних коштів на депозитах	-320 000 000,00	-280 000 000,00	-320 000 000,00	-320 000 000,00	-280 000 000,00	0,00			0,00
206220	Придбання цінних паперів	-15 000 000,00	-14 999 174,63	-15 000 000,00	-15 000 000,00	-14 999 174,63	0,00	0,00	0,00	0,00
208000	**Фінансування за рахунок зміни залишків коштів бюджетів**	**174 067 184,61**	**72 859 493,52**	**-97 302 989,42**	**-37 210 393,24**	**-57 627 560,02**	**271 370 174,03**	**130 487 053,54**	**269 518 284,04**	**133 814 126,73**
208100	На початок періоду	176 775 924,51	176 775 924,51	168 582 641,04	168 582 641,04	168 582 641,04	8 193 283,47	8 193 283,47	5 314 715,40	5 314 715,40
208200	На кінець періоду	2 708 739,90	102 207 721,50	1 682 053,82	62 291 625,82	93 541 481,22	1 026 686,08	8 666 240,28	8,00	3 487 255,15
208300	Інші розрахунки		-1 708 709,49	0,00	0,00	-682 053,36		-1 026 656,13		0,00
208400	Кошти, що передаються із загального фонду бюджету до бюджету розвитку (спеціального фонду)	0,00	0,00	-264 203 576,64	-143 501 408,46	-131 986 666,48	264 203 576,64	131 986 666,48	264 203 576,64	131 986 666,48
600000	**Фінансування за активними операціями**	**187 270 040,53**	**-125 345 460,69**	**-97 302 989,42**	**-52 210 393,24**	**-249 542 930,05**	**284 573 029,95**	**124 197 469,36**	**269 518 284,04**	**132 346 561,14**
601000	**Зміни обсягів депозитів і цінних паперів, що використовуються для управління ліквідністю**	**0,00**	**-189 660 938,31**	**0,00**	**-15 000 000,00**	**-189 660 938,31**	**0,00**	**0,00**	**0,00**	**0,00**
601110	Повернення бюджетних коштів з депозитів	320 000 000,00	105 338 236,32	320 000 000,00	320 000 000,00	105 338 236,32	0,00	0,00	0,00	0,00
601120	Надходження внаслідок продажу / пред'явлення цінних паперів	15 000 000,00	0,00	15 000 000,00	0,00	0,00				
601210	Розміщення бюджетних коштів на депозитах	-320 000 000,00	-280 000 000,00	-320 000 000,00	-320 000 000,00	-280 000 000,00	0,00	0,00	0,00	0,00

Код	Найменування згідно з класифікацією фінансування бюджету	Всього		Загальний фонд			Спеціальний фонд			
							Всього		в т.ч. бюджет розвитку	
		Уточнений план на 2026 рік	Виконано	Уточнений план на 2026 рік	Уточнений план на І півріччя 2026 р.	Виконано	Уточнений план на 2026 рік	Виконано	Уточнений план на 2026 рік	Виконано
601220	Придбання цінних паперів	-15 000 000,00	-14 999 174,63	-15 000 000,00	-15 000 000,00	-14 999 174,63				
602000	**Зміни обсягів бюджетних коштів**	**187 270 040,53**	**64 315 477,62**	**-97 302 989,42**	**-37 210 393,24**	**-59 881 991,74**	**284 573 029,95**	**124 197 469,36**	**269 518 284,04**	**132 346 561,14**
602100	На початок періоду	195 064 102,86	195 064 102,86	168 582 641,04	168 582 641,04	168 582 641,04	26 481 461,82	26 481 461,82	5 314 715,40	5 314 715,40
602200	На кінець періоду	7 794 062,33	129 013 443,83	1 682 053,82	62 291 625,82	95 795 912,94	6 112 008,51	33 217 530,89	8,00	4 954 820,74
602300	Інші розрахунки		-1 735 181,41	0,00	0,00	-682 053,36		-1 053 128,05	0,00	0,00
602400	Кошти, що передаються із загального фонду бюджету до бюджету розвитку (спеціального фонду)	0,00	0,00	-264 203 576,64	-143 501 408,46	-131 986 666,48	264 203 576,64	131 986 666,48	264 203 576,64	131 986 666,48

Директор департаменту фінансової політики **Тетяна ХАРЕНКО**

Додаток 5
до рішення виконавчого комітету
від ____________ № _____

Звіт про виконання видаткової частини бюджету Черкаської міської територіальної громади за I півріччя 2026 року

грн.

Код програмної класифікації видатків та кредитування місцевих бюджетів	КФКВК	Найменування головного розпорядника, відповідального виконавця, бюджетної програми або напряму видатків згідно з типовою відомчою/ТПКВКМБ/ТКВКБМС	Загальний фонд																						Спеціальний фонд																	Разом
			Уточнений план на 2026 рік							Уточнений план за I півріччя 2026 року							Касові видатки за I півріччя 2026 року							% виконання	Уточнений план на 2026 рік								Касові видатки за I півріччя 2026 року								% виконання	
					з них							з них							з них								з них							з них				
			Всього	*видатки споживання*	оплата праці	медикаменти	харчування	комунальні послуги та енергоносії	*видатки розвитку*	Всього	*видатки споживання*	оплата праці і нарахування на заробітну плату	медикаменти	харчування	комунальні послуги та енергоносії	*видатки розвитку*	Всього	*видатки споживання*	оплата праці	медикаменти	харчування	комунальні послуги та енергоносії	*видатки розвитку*		Всього	у тому числі бюджет розвитку	*видатки споживання*	оплата праці	медикаменти	харчування	комунальні послуги та енергоносії	*видатки розвитку*	Всього	у тому числі бюджет розвитку	*видатки споживання*	оплата праці	медикаменти	харчування	комунальні послуги та енергоносії	*видатки розвитку*		
		06 Департамент освіти та гуманітарної політики Черкаської міської ради	**2 690 627 319,00**	**2 547 360 210,00**	**1 457 262 673,00**	**404 677,00**	**261 495 780,00**	**271 948 804,00**	**143 267 109,00**	**1 641 973 588,84**	**1 597 577 148,84**	**1 197 071 630,00**	**109 441,00**	**131 660 682,00**	**151 681 280,84**	**44 396 440,00**	**1 390 740 559,06**	**1 376 307 577,04**	**867 548 913,18**	**14 403,15**	**116 273 598,61**	**122 638 894,42**	**14 432 982,02**	**51,69%**	**184 206 353,40**	**35 277 594,89**	**143 381 772,63**	**28 608 219,99**	**39 312,00**	**79 602 595,00**	**12 511 753,02**	**40 824 580,77**	**58 114 286,39**	**7 800 576,57**	**47 188 841,06**	**16 483 407,08**	**9 830,02**	**19 963 662,46**	**1 707 257,02**	**10 925 445,33**	**31,55%**	**2 874 833 672,40**
0610160	0111	Керівництво і управління у відповідній сфері у містах (місті Києві), селищах, селах, територіальних громадах	**29 192 218,00**	**29 192 218,00**	24 135 918,00					**16 114 670,00**	**16 114 670,00**	15 869 650,00					**13 113 439,01**	**13 113 439,01**	10 973 474,19					**44,92%**																		**29 192 218,00**
1000		**Освіта**	**2 419 394 506,34**	**2 297 304 306,00**	**1 344 666 785,00**	**384 849,00**	**261 495 780,00**	**258 146 935,00**	**122 090 200,34**	**1 506 368 381,84**	**1 468 208 851,84**	**1 125 094 440,00**	**89 613,00**	**131 660 682,00**	**144 513 550,84**	**38 159 530,00**	**1 277 301 343,19**	**1 265 883 748,65**	**814 062 916,55**	**13 638,15**	**116 273 598,61**	**117 679 902,07**	**11 417 594,54**	**52,79%**	**169 966 787,33**	**23 077 594,89**	**142 390 384,56**	**28 592 619,99**	**39 312,00**	**79 602 595,00**	**12 040 638,02**	**27 576 402,77**	**56 083 996,36**	**6 994 092,90**	**46 804 239,12**	**16 474 760,08**	**9 830,02**	**19 963 662,46**	**1 608 128,76**	**9 279 757,24**	**3,38**	**2 589 361 293,67**
0611010	0910	Надання дошкільної освіти	**824 838 661.92**	798 826 105.00	441 086 023.00	286 295.00	112 986 110.00	110 859 075.00	26 012 556.92	**430 001 815.00**	424 411 496.00	300 494 918.00	40 000.00	48 105 582.00	60 329 600.00	5 590 319.00	**357 143 548.61**	355 977 161.07	206 294 106.15		39 959 267.60	52 338 968.22	1 166 387.54	**43.30%**	**78 327 772.83**		78 165 761.97	24 804.00		75 296 285.00	343 529.00	162 010.86	**21 288 483.93**		21 126 473.07	21 549.24		19 948 654.11	198 926.00	162 010.86	**27.18%**	**903 166 434.75**
0611021	0921	Надання загальної середньої освіти закладами загальної середньої освіти за рахунок коштів місцевого бюджету	**536 364 418,42**	**467 891 775,00**	179 422 901,00	50 900,00	102 745 542,00	108 678 219,00	68 472 643,42	**275 865 861,84**	**245 081 650,84**	127 742 238,00	25 450,00	41 070 500,00	61 574 140,84	30 784 211,00	**197 691 585,87**	**188 214 018,89**	71 847 314,46	3 063,15	40 699 524,46	51 761 554,26	9 477 566,98	**36,86%**	**38 761 243,09**		35 828 120,09	19 532 485,32	14 067,00	1 000 000,00	4 019 890,39	2 933 123,00	**18 905 257,59**		17 461 591,11	12 055 960,18	9 830,02		1 096 877,99	1 443 666,48	**48,77%**	**575 125 661,51**
0611023	0922	Надання загальної середньої освіти спеціалізованими закладами загальної середньої освіти за рахунок коштів місцевого бюджету	**16 619 826,00**	**16 619 826,00**	6 366 892,00	960,00	4 616 178,00	2 990 707,00		**10 249 915,00**	**10 249 915,00**	5 081 872,00	960,00	2 507 400,00	1 774 900,00		**6 642 268,16**	**6 642 268,16**	3 345 328,53		1 675 269,29	731 364,23		**39,97%**	**1 723 151,00**		1 679 711,00	1 185 992,00	933,00		58 311,00	43 440,00	**869 739,75**		869 739,75	722 975,77					**50,47%**	**18 342 977,00**
0611031	0921	Надання загальної середньої освіти закладами загальної середньої освіти за рахунок освітньої субвенції	**494 726 980,00**	**494 726 980,00**	402 800 000,00					**442 811 864,00**	**442 811 864,00**	439 126 564,00					**438 999 319,33**	**438 999 319,33**	359 266 489,14					**88,74%**																		**494 726 980,00**
0611033	0922	Надання загальної середньої освіти спеціалізованими закладами загальної середньої освіти за рахунок освітньої субвенції	**14 347 000,00**	**14 347 000,00**	11 835 000,00					**11 917 736,00**	**11 917 736,00**	11 917 736,00					**11 269 700,60**	**11 269 700,60**	9 252 273,92					**78,55%**																		**14 347 000,00**
0611070	0960	Надання позашкільної освіти закладами позашкільної освіти, заходи із позашкільної роботи з дітьми	**66 335 556,00**	**65 785 556,00**	45 100 932,00			7 465 743,00	550 000,00	**39 945 146,00**	**39 945 146,00**	33 899 142,00			4 684 300,00		**28 871 657,32**	**28 871 657,32**	20 483 890,45			3 580 156,81		**43,52%**	**1 383 976,00**		1 383 976,00	711 259,00			53 761,00		**441 844,55**		441 844,55	184 524,05			5 910,60		**31,93%**	**67 719 532,00**
0611080	0960	Надання спеціалізованої освіти мистецькими школами	**161 219 458.00**	**150 099 458.00**	115 437 982.00			4 975 242.00	11 120 000.00	**87 676 081.00**	**86 756 081.00**	81 537 374.00			3 254 710.00	920 000.00	**73 604 079.06**	**73 072 789.04**	57 327 499.46			2 789 864.63	531 290.02	**45.65%**	**9 300 475.15**		8 217 850.15	4 990 179.94			84 961.00	1 082 625.00	**4 100 570.00**		3 698 192.02	2 486 615.85			5 958.83	402 377.98	**44.09%**	**170 519 933.15**
0611091	0930	Підготовка кадрів закладами професійної освіти та іншими закладами освіти за рахунок коштів місцевого бюджету	**126 733 953,00**	**126 733 953,00**	59 838 320,00	45 982,00	2 420 450,00	18 931 856,00		**69 124 477,00**	**69 124 477,00**	42 176 447,00	22 991,00	1 249 700,00	10 339 800,00		**48 227 784,38**	**48 227 784,38**	27 167 448,87	10 575,00	941 272,92	4 601 524,82		**38,05%**	**16 896 275,37**		16 618 666,35	2 147 899,73	24 312,00	3 306 310,00	7 244 548,63	277 609,02	**3 118 052,65**		2 840 443,63	1 003 134,99		15 008,35	195 140,35	277 609,02	**18,45%**	**143 630 228,37**
0611092	0930	Підготовка кадрів закладами професійної освіти та іншими закладами освіти за рахунок освітньої субвенції	**9 482 200,00**	**9 482 200,00**	7 758 400,00					**9 482 200,00**	**9 482 200,00**	9 482 200,00					**8 016 692,29**	**8 016 692,29**	6 655 398,63					**84,54%**																		**9 482 200,00**
0611141	0990	Забезпечення діяльності інших закладів у сфері освіти	**54 304 653.00**	**38 369 653.00**	23 311 465.00			4 205 361.00	15 935 000.00	**21 852 382.00**	**20 987 382.00**	14 812 825.00			2 533 100.00	865 000.00	**17 776 546.37**	**17 534 196.37**	11 361 672.08			1 863 798.20	242 350.00	**32.73%**	**496 299.00**		496 299.00				235 637.00		**365 954.99**		365 954.99				105 314.99		**73.74%**	**54 800 952.00**
0611142	0990	Інші програми та заходи у сфері освіти	**11 326 578.00**	11 326 578.00						**8 459 616.00**	**8 459 616.00**						**5 851 273.85**	5 851 273.85						**51.66%**																		**11 326 578.00**
0611151	0990	Забезпечення діяльності інклюзивно-ресурсних центрів за рахунок коштів місцевого бюджету	**2 503 330,00**	**2 503 330,00**	1 601 451,00	212,00		40 732,00		**1 469 184,00**	**1 469 184,00**	1 021 754,00	212,00		23 000,00		**396 538,28**	**396 538,28**	297 551,59			12 670,90		**15,84%**																		**2 503 330,00**
0611152	0990	Забезпечення діяльності інклюзивно-ресурсних центрів за рахунок освітньої субвенції	**1 654 478,00**	**1 654 478,00**	1 356 130,00					**1 240 859,00**	**1 240 859,00**	1 240 859,00					**1 240 859,00**	**1 240 859,00**	1 017 097,00					**75,00%**																		**1 654 478,00**
0611160	0990	Забезпечення діяльності центрів професійного розвитку педагогічних працівників	**6 860 914,00**	**6 860 914,00**	4 779 500,00					**4 194 745,00**	**4 194 745,00**	3 211 511,00					**3 283 137,46**	**3 283 137,46**	2 286 883,34					**47,85%**																		**6 860 914,00**
0611200	0990	Проведення (надання) додаткових психологопедагогічних і корекційно-розвиткових занять (послуг) за рахунок субвенції з державного бюджету місцевим бюджетам на надання державної підтримки особам з особливими освітніми потребами	**1 955 500,00**	**1 955 500,00**	1 602 869,00					**1 955 500,00**	**1 955 500,00**	1 955 500,00					**1 955 500,00**	**1 955 500,00**	1 602 869,00					**100,00%**																		**1 955 500,00**
0611273	0990	Співфінансування заходів, що реалізуються за рахунок освітньої субвенції з державного бюджету місцевим бюджетам (за спеціальним фондом державного бюджету) з урахуванням залишків, на придбання обладнання, створення та модернізації (проведення реконструкції та капітального ремонту) їдалень (харчоблоків) закладів загальної середньої освіти																							**4 402 270,00**	4 402 270,00						4 402 270,00										**4 402 270,00**
0611274	0990	Реалізація заходів за рахунок освітньої субвенції з державного бюджету місцевим бюджетам (за спеціальним фондом державного бюджету) з урахуванням залишків на придбання обладнання, створення та модернізації (проведення реконструкції та капітального ремонту) їдалень (харчоблоків) закладів загальної середньої освіти																							**2 634 864,89**	2 634 864,89						2 634 864,89										**2 634 864,89**
0611300	0990	Підготовка та реалізація публічних інвестиційних проєктів / програм публічних інвестицій за рахунок коштів місцевого бюджету в галузі освіти																							**16 040 460,00**	16 040 460,00						16 040 460,00	**6 994 092,90**	6 994 092,90						6 994 092,90	**43,60%**	**16 040 460,00**
0611600	0990	Здійснення доплат педагогічним працівникам закладів загальної середньої освіти за рахунок субвенції з державного бюджету місцевим бюджетам	**51 393 500,00**	**51 393 500,00**	42 368 920,00					**51 393 500,00**	**51 393 500,00**	51 393 500,00					**43 332 588,27**	**43 332 588,27**	35 857 093,93					**84,32%**																		**51 393 500,00**
0611702	0990	Забезпечення харчуванням учнів закладів загальної середньої освіти за рахунок субвенції з державного бюджету місцевим бюджетам	**38 727 500,00**	**38 727 500,00**			38 727 500,00			**38 727 500,00**	**38 727 500,00**			38 727 500,00			**32 998 264,34**	**32 998 264,34**			32 998 264,34			**85,21%**																		**38 727 500,00**
3000		**Соціальний захист та соціальне забезпечення**	**3 696 700,00**	**3 696 700,00**						**2 165 358,00**	**2 165 358,00**						**1 600 617,44**	**1 600 617,44**						**43,30%**																		**3 696 700,00**
0613133	1040	Забезпечення молодіжними центрами соціального становлення та розвитку молоді та інші заходи у сфері молодіжної політики	**3 696 700,00**	3 696 700,00						**2 165 358,00**	2 165 358,00						**1 600 617,44**	1 600 617,44						**43,30%**																		**3 696 700,00**
4000		**Культура і мистецтво**	**73 068 177,00**	**69 146 177,00**	**29 831 437,00**			**8 190 100,00**	**3 922 000,00**	**36 200 620,00**	**36 178 620,00**	**18 625 186,00**			**4 627 800,00**	**22 000,00**	**30 738 629,39**	**30 716 629,39**	**13 705 563,57**			**2 751 189,62**	**22 000,00**	**42,07%**	**4 973 358,22**	**3 200 000,00**	**898 811,82**	**15 600,00**			**471 115,00**	**4 074 546,40**	**1 194 358,79**		**367 214,37**	**8 647,00**			**99 128,26**	**827 144,42**	**24,02%**	**78 041 535,22**
0614030	0824	Забезпечення діяльності бібліотек	**23 563 705.00**	**23 263 705.00**	15 301 257.00			3 591 793.00	300 000.00	**12 152 937.00**	**12 152 937.00**	9 577 768.00			1 956 669.00		**10 899 053.67**	**10 899 053.67**	7 694 069.45			1 141 421.08		**46.25%**	**310 161.40**		10 000.00					300 161.40	**300 161.40**							300 161.40	**96.78%**	**23 873 866.40**
0614040	0824	Забезпечення діяльності музеїв і виставок	**2 935 923.00**	**2 913 923.00**	2 064 135.00			169 288.00	22 000.00	**1 599 512.00**	**1 577 512.00**	1 320 118.00			98 345.00	**22 000.00**	**1 373 424.20**	**1 351 424.20**	1 005 176.01			59 032.42	22 000.00	**46.78%**	**520 000.00**		20 000.00	15 600.00				500 000.00	**510 549.36**		10 549.36	8 647.00				500 000.00	**98.18%**	**3 455 923.00**
0614060	0828	Забезпечення діяльності палаців і будинків культури, клубів, центрів дозвілля та інших клубних закладів	**22 671 598,00**	**19 071 598,00**	11 639 345,00			4 390 420,00	3 600 000,00	**10 059 873,00**	**10 059 873,00**	7 223 006,00			2 550 796,00		**7 651 337,69**	**7 651 337,69**	4 823 747,47			1 544 327,63		**33,75%**	**943 196,82**		868 811,82				471 115,00	74 385,00	**383 648,03**		356 665,01				99 128,26	26 983,02	**40,68%**	**23 614 794,82**
0614081	0829	Забезпечення діяльності інших закладів в галузі культури і мистецтва	**19 709 300,00**	**19 709 300,00**	826 700,00			38 599,00		**9 818 446,00**	**9 818 446,00**	504 294,00			21 990,00		**8 749 839,03**	**8 749 839,03**	182 570,64			6 408,49		**44,39%**																		**19 709 300,00**
0614082	0829	Інші заходи в галузі культури і мистецтва	**4 187 651,00**	4 187 651,00						**2 569 852,00**	**2 569 852,00**						**2 064 974,80**	2 064 974,80						**49,31%**																		**4 187 651,00**
0614083	0829	Підготовка та реалізація публічних інвестиційних проєктів / програм публічних інвестицій за рахунок коштів місцевого бюджету в галузі культури і мистецтва																							**3 200 000,00**	3 200 000,00						3 200 000,00										**3 200 000,00**
5000		**Фізична культура і спорт**	**157 220 831,66**	**147 120 809,00**	**58 628 533,00**	**19 828,00**		**5 611 769,00**	**10 150 899,66**	**77 550 054,00**	**74 194 649,00**	**37 482 354,00**	**19 828,00**		**2 539 930,00**	**3 355 405,00**	**65 741 452,55**	**64 808 648,55**	**28 806 958,87**	**765,00**		**2 207 802,73**	**932 804,00**	**41,81%**	**9 092 576,25**	**9 000 000,00**	**92 576,25**					**9 000 000,00**	**823 871,24**	**806 483,67**	**17 387,57**					**806 483,67**	**9,06%**	**166 313 407,91**
0615011	0810	Проведення навчально-тренувальних зборів і змагань з олімпійських видів спорту	**778 062,00**	**778 062,00**						**549 482,00**	**549 482,00**						**520 020,00**	**520 020,00**						**66,84%**																		**778 062,00**
0615012	0810	Проведення навчально-тренувальних зборів і змагань з неолімпійських видів спорту	**144 984,00**	**144 984,00**						**101 634,00**	**101 634,00**						**22 600,00**	**22 600,00**						**15,59%**																		**144 984,00**
0615031	0810	Розвиток здібностей у дітей та молоді з фізичної культури та спорту комунальними дитячо-юнацькими спортивними школами	**99 802 531,00**	**94 098 531,00**	56 655 366,00	19 828,00		5 494 676,00	5 704 000,00	**50 979 219,00**	**48 081 219,00**	36 253 287,00	19 828,00		2 473 178,00	2 898 000,00	**43 493 542,51**	**42 812 143,51**	27 943 784,73	765,00		2 186 486,64	681 399,00	**43,58%**	**92 576,25**		92 576,25						**17 387,57**		17 387,57						**18,78%**	**99 895 107,25**
0615041	0810	Розвиток та підтримка доступної спортивної інфраструктури	**27 141 084.66**	22 694 185.00					4 446 899.66	**11 655 361.04**	11 197 956.04					457 405.00	**10 172 691.36**	**9 921 286.36**					251 405.00	**37.48%**																		**27 141 084.66**
0615049	0810	Виконання окремих заходів з реалізації соціального проекту «Активні парки - локації здорової України»	**50 877,00**	**50 877,00**	41 702,00					**50 877,00**	**50 877,00**	50 877,00																														**50 877,00**
0615062	0810	Підтримка спорту вищих досягнень та організацій, які здійснюють фізкультурно-спортивну діяльність в регіоні	**26 640 249,00**	26 640 249,00						**12 743 097,96**	12 743 097,96						**10 362 890,93**	10 362 890,93						**38,90%**																		**26 640 249,00**
0615063	0810	Забезпечення діяльності централізованої бухгалтерії	**2 713 921.00**	**2 713 921.00**	1 931 465.00			117 093.00		**1 470 383.00**	**1 470 383.00**	1 178 190.00			66 752.00		**1 169 707.75**	**1 169 707.75**	863 174.14			21 316.09		**43.10%**																		**2 713 921.00**
0615070	0810	Підготовка та реалізація публічних інвестиційних проєктів / програм публічних інвестицій за рахунок коштів місцевого бюджету в галузі фізичної культури і спорту																							**9 000 000,00**	9 000 000,00						9 000 000,00	**806 483,67**	806 483,67						806 483,67	**8,96%**	**9 000 000,00**
0616082	0610	Придбання житла для окремих категорій населення відповідно до законодавства																																								
0616084	0610	Витрати, пов'язані з наданням та обслуговуванням пільгових довгострокових кредитів, наданих громадянам на будівництво/реконструкцію/придбання житла	**104 009,00**						104 009,00	**59 009,00**						59 009,00	**59 009,00**						59 009,00	**56,73%**	**173 631,60**							173 631,60	**12 060,00**							12 060,00	**6,95%**	**277 640,60**
7300		**Будівництво та регіональний розвиток**	**5 000 000,00**						**5 000 000,00**	**2 800 496,00**						**2 800 496,00**																										**5 000 000,00**
0617530	0460	Інші заходи у сфері зв'язку, телекомунікації та інформатики	**5 000 000,00**						**5 000 000,00**	**2 800 496,00**						**2 800 496,00**	**2 001 574,48**						**2 001 574,48**	**40,03%**																		**5 000 000,00**
0618420	**0830**	**Інші заходи у сфері медіа (засобів масової інформації)**	**900 000,00**	**900 000,00**						**715 000,00**	**715 000,00**						**184 494,00**	**184 494,00**						**20,50%**																		**900 000,00**
0619770	**0180**	**Інші субвенції з місцевого бюджету**	**2 000 000,00**						**2 000 000,00**																																	**2 000 000,00**
		07 Департамент охорони здоров'я та медичних послуг Черкаської міської ради	**318 666 415,84**	**275 292 775,00**	**10 493 932,00**		**1 124 174,00**		**43 373 640,84**	**168 060 635,75**	**151 878 883,73**	**6 546 092,00**		**364 217,00**		**16 181 752,02**	**161 590 469,58**	**146 710 591,16**	**4 421 662,42**		**308 205,77**		**14 879 878,42**	**50,71%**	**118 805 897,28**	**118 805 897,28**						**118 805 897,28**	**32 046 480,15**	**32 046 480,15**						**32 046 480,15**	**26,97%**	**437 472 313,12**
0710160	0111	Керівництво і управління у відповідній сфері у містах (місті Києві), селищах, селах, територіальних громадах	12 710 139,00	**12 568 567,00**	10 493 932,00				141 572,00	6 905 467,00	**6 763 895,00**	6 546 092,00				141 572,00	5 391 531,87	**5 249 959,87**	4 421 662,42				141 572,00	42,42%																		**12 710 139,00**
7000		**Охорона здоров'я**	**300 263 588,84**	**262 031 520,00**			**1 124 174,00**		**38 232 068,84**	**160 805 122,75**	**144 764 942,73**			**364 217,00**		**16 040 180,02**	**155 904 454,89**	**141 166 148,47**			**308 205,77**		**14 738 306,42**	**51,92%**	**118 805 897,28**	**118 805 897,28**						**118 805 897,28**	**32 046 480,15**	**32 046 480,15**						**32 046 480,15**	**26,97%**	**419 069 486,12**
0712010	0731	Багатопрофільна стаціонарна медична допомога населенню	**104 904 371,00**	93 635 075,00					11 269 296,00	**59 401 300,47**	54 478 606,91					4 922 693,56	**59 108 825,99**	54 225 910,64					4 882 915,35	**56,35%**																		**104 904 371,00**
0712030	0733	Лікарсько-акушерська допомога вагітним, породіллям та новонародженим	**18 449 896,48**	8 768 447,00					9 681 449,48	**6 325 900,76**	4 348 573,00					1 977 327,76	**5 929 386,74**	3 999 372,86					1 930 013,88	**32,14%**																		**18 449 896,48**
0712080	0721	Амбулаторно-поліклінічна допомога населенню, крім первинної медичної допомоги	**2 443 678,98**	1 926 651,00					517 027,98	**1 496 681,98**	1 005 976,00					490 705,98	**962 659,09**	962 659,09						**39,39%**																		**2 443 678,98**
0712111	0726	Первинна медична допомога населенню, що надається центрами первинної медичної (медико-санітарної) допомоги	**70 221 978,38**	53 457 683,00					16 764 295,38	**46 704 959,07**	38 055 506,35					8 649 452,72	**45 901 318,51**	37 975 941,32					7 925 377,19	**65,37%**																		**70 221 978,38**
0712152	0763	Інші програми та заходи у сфері охорони здоров'я	**104 243 664.00**	**104 243 664.00**			1 124 174.00			**46 876 280.47**	**46 876 280.47**			364 217.00			**44 002 264.56**	**44 002 264.56**			308 205.77			**42.21%**																		**104 243 664.00**
0712170	0763	Підготовка та реалізація публічних інвестиційних проєктів / програм публічних інвестицій за рахунок коштів місцевого бюджету в галузі охорони здоров'я																							**118 805 897,28**	**118 805 897,28**						118 805 897,28	**32 046 480,15**	**32 046 480,15**						32 046 480,15	26,97%	**118 805 897,28**
0713050	1070	Пільгове медичне обслуговування осіб, які постраждали внаслідок Чорнобильської катастрофи	**329 553,00**	329 553,00						**164 775,00**	164 775,00						**116 789,99**	116 789,99						**35,44%**																		**329 553,00**
0713193	1030	Забезпечення діяльності фахівців із супроводу ветеранів війни та демобілізованих осіб та окремі заходи з підтримки осіб, які захищали незалежність, суверенітет та територіальну цілісність України	**363 135,00**	363 135,00						**185 271,00**	185 271,00						**177 692,83**	177 692,83						**48,93%**																		**363 135,00**
0719770	**0180**	**Інші субвенції з місцевого бюджету**	**5 000 000,00**						**5 000 000,00**																																	**5 000 000,00**
		08 Департамент соціальної політики Черкаської міської ради	**490 471 313,00**	**404 001 020,00**	**132 827 639,00**		**3 462 440,00**	**10 011 467,00**	**86 470 293,00**	**271 627 906,66**	**193 953 897,67**	**82 513 769,00**		**1 569 802,00**	**5 676 559,00**	**77 674 008,99**	**225 593 192,03**	**150 757 831,17**	**62 364 288,94**		**1 198 133,51**	**2 054 636,02**	**74 835 360,86**	**46,00%**	**38 439 649,84**	**32 863 373,00**	**5 576 276,84**	**68 654,00**	**42 941,00**	**132 309,00**	**2 672 835,93**	**32 863 373,00**	**16 409 792,17**	**12 646 359,58**	**3 763 432,59**	**27 359,40**	**19 558,03**	**122 513,00**	**1 213 529,62**	**12 646 359,58**	**42,69%**	**528 910 962,84**
0810160	0111	Керівництво і управління у відповідній сфері у містах (місті Києві), селищах, селах, територіальних громадах	**74 897 131,00**	**73 345 431,00**	60 779 843,00			753 839,00	**1 551 700,00**	**41 599 264,00**	**41 592 864,00**	39 503 275,00			**753 839,00**	**6 400,00**	**35 361 825,58**	**35 361 825,58**	29 919 925,03			**445 474,85**		**47,21%**																		**74 897 131,00**
3000		**Соціальний захист та соціальне забезпечення**	**415 574 182,00**	**330 655 589,00**	**72 047 796,00**		**3 462 440,00**	**9 257 628,00**	**84 918 593,00**	**230 028 642,66**	**152 361 033,67**	**43 010 494,00**		**1 569 802,00**	**4 922 720,00**	**77 667 608,99**	**190 231 366,45**	**115 396 005,59**	**32 444 363,91**		**1 198 133,51**	**1 609 161,17**	**74 835 360,86**	**45,78%**	**10 826 276,84**	**5 250 000,00**	**5 576 276,84**	**68 654,00**	**42 941,00**	**132 309,00**	**2 672 835,93**	**5 250 000,00**	**3 981 983,61**	**218 551,02**	**3 763 432,59**	**27 359,40**	**19 558,03**	**122 513,00**	**1 213 529,62**	**218 551,02**	**36,78%**	**426 400 458,84**
0813031	1030	Надання інших пільг окремим категоріям громадян відповідно до законодавства	**284 941,00**	284 941,00						**131 000,00**	131 000,00						**59 349,00**	59 349,00						**20,83%**																		**284 941,00**
0813032	1070	Надання пільг окремим категоріям громадян з оплати послуг зв'язку	**495 216,00**	495 216,00						**251 300,00**	251 300,00						**204 672,06**	204 672,06						**41,33%**																		**495 216,00**
0813050	1070	Пільгове медичне обслуговування осіб, які постраждали внаслідок Чорнобильської катастрофи	**3 000 000,00**	3 000 000,00						**1 356 967,00**	1 356 967,00						**1 081 964,78**	1 081 964,78						**36,07%**																		**3 000 000,00**
0813090	1030	Видатки на поховання учасників бойових дій та осіб з інвалідністю внаслідок війни	**94 930,00**	94 930,00						**36 690,00**	36 690,00						**24 337,00**	24 337,00						**25,64%**																		**94 930,00**
0813104	1020	Забезпечення соціальними послугами за місцем проживання громадян, які не здатні до самообслуговування у зв'язку з похилим віком, хворобою, інвалідністю	**62 255 687,00**	**55 830 387,00**	40 143 503,00		1 399 737,00	1 837 698,00	6 425 300,00	**28 216 661,00**	**27 970 618,00**	23 350 580,00		740 026,00	1 292 703,00	246 043,00	**24 775 332,80**	**24 530 582,80**	18 745 969,03		543 661,73	711 364,59	244 750,00	**39,80%**	**1 484 431,00**		1 484 431,00	68 654,00	42 941,00	92 924,00	362 733,00		**1 006 327,28**		1 006 327,28	27 359,40	19 558,03	83 128,00	238 167,22		**67,79%**	**63 740 118,00**
0813105	1010	Надання реабілітаційних послуг особам з інвалідністю та дітям з інвалідністю	**25 072 533,00**	**24 659 870,00**	13 259 229,00		2 062 703,00	706 740,00	412 663,00	**12 772 542,00**	**12 359 879,00**	8 497 202,00		829 776,00	588 343,00	412 663,00	**9 156 666,83**	**8 784 003,83**	6 293 169,10		654 471,78	319 301,39	372 663,00	**36,52%**	**100 875,00**		100 875,00			39 385,00			**100 875,00**		100 875,00			39 385,00			**100,00%**	**25 173 408,00**
0813121	1040	Здійснення соціальної роботи та надання соціальних послуг центрами соціальних служб та центрами надання соціальних послуг особам/сім'ям, які належать до вразливих груп населення та/або перебувають у складних життєвих обставинах	**26 304 862,00**	**25 304 862,00**	14 864 200,00			6 713 190,00	1 000 000,00	**12 376 971,00**	**12 376 971,00**	8 872 005,00			3 041 674,00		**7 535 122,65**	**7 535 122,65**	5 646 981,41			578 495,19		**28,65%**	**3 990 970,84**		3 990 970,84				2 310 102,93		**2 656 230,31**		2 656 230,31				975 362,40		66,56%	**30 295 832,84**
0813140	1040	Оздоровлення та відпочинок дітей (крім заходів з оздоровлення дітей, що здійснюються за рахунок коштів на оздоровлення громадян, які постраждали внаслідок Чорнобильської катастрофи)	**39 800 000,00**	39 800 000,00						**8 000 000,00**	8 000 000,00						**99 582,00**	99 582,00						**0,25%**																		**39 800 000,00**
0813160	1010	Надання соціальних гарантій фізичним особам, які надають соціальні послуги громадянам похилого віку, особам з інвалідністю, дітям з інвалідністю, хворим, які не здатні до самообслуговування і потребують сторонньої допомоги	**4 373 870,00**	4 373 870,00						**1 833 350,00**	1 833 350,00						**1 333 688,34**	1 333 688,34						**30,49%**																		**4 373 870,00**
0813171	1010	Компенсаційні виплати особам з інвалідністю на бензин, ремонт, технічне обслуговування автомобілів, мотоколясок і на транспортне обслуговування	**424 547,00**	424 547,00						**212 089,00**	212 089,00						**164 742,38**	164 742,38						**38,80%**																		**424 547,00**
0813172	1010	Встановлення телефонів особам з інвалідністю I і II груп	**961,00**	961,00						**504,00**	504,00																															**961,00**
0813180	1060	Надання пільг населенню (крім ветеранів війни і праці, військової служби, органів внутрішніх справ та громадян, які постраждали внаслідок Чорнобильської катастрофи), на оплату житлово-комунальних послуг	**7 219 985,00**	7 219 985,00						**3 814 950,00**	3 814 950,00						**2 804 391,74**	2 804 391,74						**38,84%**																		**7 219 985,00**
0813192	1030	Надання фінансової підтримки громадським об`єднанням ветеранів і осіб з інвалідністю, діяльність яких має соціальну спрямованість	**2 000 000,00**	2 000 000,00						**980 000,00**	980 000,00						**123 051,52**	123 051,52						**6,15%**																		**2 000 000,00**
0813193	1030	Забезпечення діяльності фахівців із супроводу ветеранів війни та демобілізованих осіб та окремі заходи з підтримки осіб, які захищали незалежність, суверенітет та територіальну цілісність України	**4 588 820,00**	4 588 820,00	3 780 864,00					**2 290 707,00**	2 290 707,00	2 290 707,00					**2 062 592,77**	2 062 592,77	1 758 244,37					**44,95%**																		**4 588 820,00**
0813221	1060	Грошова компенсація за належні для отримання жилі приміщення для сімей осіб, визначених пунктами 2 - 5 частини першої статті 10 1 Закону України "Про статус ветеранів війни, гарантії їх соціального захисту", для осіб з інвалідністю I - II групи, яка настала внаслідок поранення, контузії, каліцтва або захворювання, одержаних під час безпосередньої участі в антитерористичній операції, забезпеченні її проведення, здійсненні заходів із забезпечення національної безпеки і оборони, відсічі і стримування збройної агресії Російської Федерації у Донецькій та Луганській областях, забезпеченні їх здійснення, у заходах, необхідних для забезпечення оборони України, захисту безпеки населення та інтересів держави у зв'язку з військовою агресією Російської Федерації проти України, визначених пунктами 11 - 14 частини другої статті 7 Закону України "Про статус ветеранів війни, гарантії їх соціального захисту", та які потребують поліпшення житлових умов	**74 680 630,00**						74 680 630,00	**74 680 630,00**						74 680 630,00	**71 917 947,86**						71 917 947,86	**96,30%**																		**74 680 630,00**
0813230	1040	Видатки, пов'язані з наданням підтримки внутрішньо переміщеним та/або евакуйованим особам у зв'язку із введенням воєнного стану	**2 613 755,00**	**213 755,00**					2 400 000,00	**2 542 027,99**	**213 755,00**					2 328 272,99	**2 513 749,44**	**213 749,44**					2 300 000,00	**96,17%**																		**2 613 755,00**
0813250	1090	Підготовка та реалізація публічних інвестиційних проєктів / програм публічних інвестицій за рахунок коштів місцевого бюджету в галузі соціального захисту та соціального забезпечення																							**5 250 000,00**	5 250 000,00						5 250 000,00	**218 551,02**	218 551,02						218 551,02	4,16%	**5 250 000,00**
0813242	1090	Інші заходи у сфері соціального захисту і соціального забезпечення	**161 042 160,00**	161 042 160,00						**79 858 145,67**	79 858 145,67						**65 784 293,00**	65 784 293,00						**40,85%**																		**161 042 160,00**
0813243	1090	Забезпечення соціальної роботи та надання соціальних послуг бездомним особам та звільненим особам	**1 321 285,00**	1 321 285,00						**674 108,00**	674 108,00						**589 882,28**	589 882,28						**44,64%**																		**1 321 285,00**
0817366	0490	Реалізація проектів в рамках Надзвичайної кредитної програми для відновлення України																							**27 613 373,00**	27 613 373,00						27 613 373,00	**12 427 808,56**	12 427 808,56						12 427 808,56	45,01%	**27 613 373,00**
		09 Служба у справах дітей Черкаської міської ради	**15 843 865,00**	**15 843 865,00**	**11 664 226,00**					**7 794 933,00**	**7 794 933,00**	**6 840 000,00**					**6 846 898,55**	**6 846 898,55**	**5 219 429,61**					**43,21%**	**46 348,00**		**13 172,00**					**33 176,00**	**46 348,00**		**13 172,00**					**33 176,00**	**100,00%**	**15 890 213,00**
0910160	0111	Керівництво і управління у відповідній сфері у містах (місті Києві), селищах, селах, територіальних громадах	**14 445 765,00**	**14 445 765,00**	11 664 226,00					**7 083 933,00**	**7 083 933,00**	6 840 000,00					**6 315 238,55**	**6 315 238,55**	5 219 429,61					**43,72%**	**46 348,00**		13 172,00					33 176,00	**46 348,00**		13 172,00					33 176,00	**100,00%**	**14 492 113,00**
0913112	1040	Заходи державної політики з питань дітей та їх соціального захисту	**393 100,00**	**393 100,00**						**156 000,00**	**156 000,00**						**6 660,00**	**6 660,00**						**1,69%**																		**393 100,00**
0913114	1040	Забезпечення умов для догляду та виховання дітей і молоді в дитячих будинках сімейного типу, прийомних сім'ях та сім'ях патронатних вихователів	**1 005 000,00**	**1 005 000,00**						**555 000,00**	**555 000,00**						**525 000,00**	**525 000,00**						**52,24%**																		**1 005 000,00**
		12Департамент житлово-комунального комплексу Черкаської міської ради	**445 996 957,00**	**39 081 899,00**	**15 034 125,00**			**2 062 101,00**	**406 915 058,00**	**140 501 866,00**	**15 008 018,76**	**9 650 349,00**			**765 300,00**	**125 493 847,24**	**117 157 718,52**	**9 796 148,35**	**6 922 904,05**			**213 466,69**	**107 361 570,17**	**26,27%**	**73 500 479,89**	**73 500 479,89**						**73 500 479,89**	**20 149 803,02**	**20 149 803,02**						**20 149 803,02**	**27,41%**	**519 497 436,89**
1210160	0111	Керівництво і управління у відповідній сфері у містах (місті Києві), селищах, селах, територіальних громадах	**19 291 722,00**	**19 041 722,00**	15 034 125,00				**250 000,00**	**10 503 963,00**	**10 253 963,00**	9 650 349,00				250 000,00	**8 772 059,60**	**8 587 277,60**	6 922 904,05				184 782,00	**45,47%**																		**19 291 722,00**
6000		**Житлово-комунальне господарство**	**421 193 514.00**	18 313 456.00				**2 062 101.00**	**402 880 058.00**	**127 934 147.24**	**4 555 300.00**				**765 300.00**	**123 378 847.24**	**106 356 761.14**	1 044 972.97				**213 466.69**	**105 311 788.17**	**25.25%**	**73 500 479.89**	**73 500 479.89**						**73 500 479.89**	**20 149 803.02**	**20 149 803.02**						**20 149 803.02**	**27.41%**	**494 693 993.89**
1216011	0620	Експлуатація та технічне обслуговування житлового фонду	**15 218 161,00**						**15 218 161,00**	**7 498 327,45**						**7 498 327,45**	**4 297 631,60**						**4 297 631,60**	**28,24%**																		**15 218 161,00**

Код програмної класифікації видатків та кредитування місцевих бюджетів	КФКВК	Найменування головного розпорядника, відповідального виконавця, бюджетної програми або напряму видатків згідно з типовою відомчою/ТПКВКМБ / ТКВКБМС	Загальний фонд																						Спеціальний фонд																	Разом
			Уточнений план на 2026 рік							Уточнений план за І півріччя 2026 року							Касові видатки за І півріччя 2026 року							% виконання	Уточнений план на 2026 рік								Касові видатки за І півріччя 2026 року								% виконання	
			Всього	видатки споживання	з них: оплата праці	медикаменти	харчування	комунальні послуги та енергоносії	видатки розвитку	Всього	видатки споживання	з них: оплата праці і нарахування на заробітну плату	медикаменти	харчування	комунальні послуги та енергоносії	видатки розвитку	Всього	видатки споживання	з них: оплата праці	медикаменти	харчування	комунальні послуги та енергоносії	видатки розвитку		Всього	у тому числі бюджет розвитку	видатки споживання	з них: оплата праці	медикаменти	харчування	комунальні послуги та енергоносії	видатки розвитку	Всього	у тому числі бюджет розвитку	видатки споживання	з них: оплата праці	медикаменти	харчування	комунальні послуги та енергоносії	видатки розвитку		
1216013	0620	Забезпечення діяльності водопровідно-каналізаційного господарства	67 822 700,00						67 822 700,00	58 705 000,00						58 705 000,00	49 792 163,95						49 792 163,95	73,42%																		67 822 700,00
1216015	0620	Забезпечення надійної та безперебійної експлуатації ліфтів	13 000 000,00						13 000 000,00	6 727 000,00						6 727 000,00	5 385 810,51						5 385 810,51	41,43%																		13 000 000,00
1216017	0620	Інша діяльність, пов'язана з експлуатацією об'єктів житлово-комунального господарства	5 291,20						5 291,20	5 291,20						5 291,20	5 291,20						5 291,20	100,00%																		5 291,20
1216030	0620	Організація благоустрою населених пунктів	123 048 162.51	18 313 456.00				2 062 101.00	104 734 706.51	54 058 830.57	4 555 300.00				765 300.00	49 503 530.57	46 551 391.11	1 044 972.97				213 466.69	45 506 418.14	37.83%																		123 048 162.51
1216073	0640	Погашення заборгованості з різниці в тарифах на виробництво, транспортування та постачання теплової енергії, на теплову енергію, послуги з централізованого опалення та централізованого постачання гарячої води, послуги з постачання теплової енергії та постачання гарячої води	201 255 300,00						201 255 300,00	518 933,55						518 933,55																										201 255 300,00
1216084	0610	Витрати, пов'язані з наданням та обслуговуванням пільгових довгострокових кредитів, наданих громадянам на будівництво/реконструкцію/придбання житла	753 132,00						753 132,00	376 560,00						376 560,00	280 268,30						280 268,30	37,21%																		753 132,00
1216090	0640	Інша діяльність у сфері житлово-комунального господарства	90 767,29						90 767,29	44 204,47						44 204,47	44 204,47						44 204,47	48,70%																		90 767,29
1216091	0640	Підготовка та реалізація публічних інвестиційних проектів / програм публічних інвестицій за рахунок коштів місцевого бюджету в галузі житлово- комунального господарства																							73 500 479,89	73 500 479,89						73 500 479,89	20 149 803,02	20 149 803,02						20 149 803,02	27,41%	73 500 479,89
8100		**Захист населення і територій від надзвичайних ситуацій техногенного та природного характеру**	5 511 721,00	1 726 721,00					3 785 000,00	2 063 755,76	198 755,76					1 865 000,00	2 028 897,78	163 897,78					1 865 000,00	36,81%																		5 511 721,00
1218110	0320	Заходи із запобігання та ліквідації надзвичайних ситуацій та наслідків стихійного лиха	5 511 721,00	1 726 721,00					3 785 000,00	2 063 755,76	198 755,76					1 865 000,00	2 028 897,78	163 897,78					1 865 000,00	36,81%																		5 511 721,00
		14 Управління інспектування Черкаської міської ради	15 281 234,00	15 281 234,00	11 516 702,00					7 568 779,00	7 568 779,00	6 793 846,00					6 218 055,31	6 218 055,31	5 197 778,57					40,69%																		15 281 234,00
1410160	0111	Керівництво і управління у відповідній сфері у містах (місті Києві), селищах, селах, територіальних громадах	15 281 234,00	15 281 234,00	11 516 702,00					7 568 779,00	7 568 779,00	6 793 846,00					6 218 055,31	6 218 055,31	5 197 778,57					40,69%																		15 281 234,00
		16 Департамент архітектури та містобудування Черкаської міської ради	55 961 607,00	48 581 607,00	33 931 668,00				7 380 000,00	28 044 221,00	24 836 871,00	21 089 433,00				3 207 350,00	21 345 273,90	18 939 153,90	15 377 284,78				2 406 120,00	38,14%	64 730 082,75	64 729 896,00	186,75					64 729 896,00	6 080 971,55	6 080 971,55						6 080 971,55	9,39%	120 691 689,75
1610160	0111	Керівництво і управління у відповідній сфері у містах (місті Києві), селищах, селах, територіальних громадах	44 549 561,00	43 610 561,00	33 931 668,00				939 000,00	24 196 933,00	23 257 933,00	21 089 433,00				939 000,00	19 071 923,90	18 934 153,90	15 377 284,78				137 770,00	42,81%	186,75		186,75															44 549 747,75
1610180	0133	Інша діяльність у сфері державного управління	2 609 908.00	1 768 908.00					841 000.00	966 800.00	966 800.00						5 000.00	5 000.00						0.19%																		2 609 908.00
1614084	0829	Проектування, реставрація та охорона пам'яток культурної спадщини	2 590 000,00	2 590 000,00																																						2 590 000,00
1617461	0456	Утримання та розвиток автомобільних доріг та дорожньої інфраструктури за рахунок коштів місцевого бюджету	612 138,00	612 138,00						612 138,00	612 138,00																															612 138,00
1617480	0456	Підготовка та реалізація публічних інвестиційних проектів / програм публічних інвестицій за рахунок коштів місцевого бюджету в галузі дорожнього господарства																							62 394 896,00	62 394 896,00						62 394 896,00	5 736 971,55	5 736 971,55						5 736 971,55	9,19%	62 394 896,00
1617650	0490	Проведення експертної грошової оцінки земельної ділянки чи права на неї																							82 500,00	82 500,00						82 500,00										82 500,00
1617660	0490	Підготовка земельних ділянок несільськогосподарського призначення або прав на них комунальної власності для продажу на земельних торгах та проведення таких торгів																							1 752 500,00	1 752 500,00						1 752 500,00	344 000,00	344 000,00						344 000,00	19,63%	1 752 500,00
1617693	0490	Інші заходи, пов'язані з економічною діяльністю	5 600 000,00						5 600 000,00	2 268 350,00						2 268 350,00	2 268 350,00						2 268 350,00	40,51%																		5 600 000,00
1618350	0540	Підготовка та реалізація публічних інвестиційних проектів / програм публічних інвестицій за рахунок коштів місцевого бюджету в галузі охорони навколишнього природного середовища																							500 000,00	500 000,00						500 000,00										500 000,00
		17 Управління державного архітектурно-будівельного контролю Черкаської міської ради	9 012 852,00	9 012 852,00	7 265 465,00					4 796 400,00	4 796 400,00	4 708 998,00					4 279 306,85	4 279 306,85	3 502 449,69					47,48%																		9 012 852,00
1710160	0111	Керівництво і управління у відповідній сфері у містах (місті Києві), селищах, селах, територіальних громадах	9 012 852,00	9 012 852,00	7 265 465,00					4 796 400,00	4 796 400,00	4 708 998,00					4 279 306,85	4 279 306,85	3 502 449,69					47,48%																		9 012 852,00
		19 Департамент дорожньо-транспортної інфраструктури та екології Черкаської міської ради	885 522 843,41	441 069 149,00	12 899 498,00			2 004 349,00	444 453 694,41	433 913 543,59	252 916 145,56	8 640 850,00			1 020 000,00	180 997 398,03	397 381 118,74	229 044 773,09	5 963 059,24			208 516,55	168 336 345,65	44,88%	48 257 846,12	27 597 730,00	20 592 528,88					27 665 317,24	7 845 815,02	31 588,12	7 814 226,90					31 588,12	16,26%	933 780 689,53
1910160	0111	Керівництво і управління у відповідній сфері у містах (місті Києві), селищах, селах, об'єднаних територіальних громадах	16 699 809,00	16 699 809,00	12 899 498,00					9 286 486,00	9 286 486,00	8 640 850,00					7 581 300,72	7 581 300,72	5 963 059,24					45,40%																		16 699 809,00
1916030	0620	Організація благоустрою населених пунктів	138 775 285.59	15 917 799.00				2 004 349.00	122 857 486.59	66 336 991.59	8 981 130.00				1 020 000.00	57 355 861.59	57 681 594.11	4 629 102.17				208 516.55	53 052 491.94	41.56%																		138 775 285.59
1916090	0640	Інша діяльність у сфері житлово-комунального господарства	2 941 690,00						2 941 690,00	1 910 404,00						1 910 404,00	1 065 400,27						1 065 400,27	36,22%																		2 941 690,00
1916091	0640	Підготовка та реалізація публічних інвестиційних проектів / програм публічних інвестицій за рахунок коштів місцевого бюджету в галузі житлово- комунального господарства																							100 000,00	100 000,00						100 000,00										100 000,00
1917426	0455	Інші заходи у сфері електротранспорту	190 474 476,00	190 474 476.00						103 381 698,00	103 381 698.00						103 380 189,48	103 380 189.48						54,28%																		190 474 476,00
1917450	0456	Інша діяльність у сфері транспорту	400 000.00						400 000.00	400 000.00						400 000.00	400 000.00						400 000.00	100.00%																		400 000.00
1917461	0456	Утримання та розвиток автомобільних доріг та дорожньої інфраструктури за рахунок коштів місцевого бюджету	442 914 582,82	185 127 065,00					257 787 517,82	239 534 330,00	120 453 197,56					119 081 132,44	218 498 873,67	104 976 985,23					113 521 888,44	49,33%	67 587,24							67 587,24										442 982 170,06
1917480	0456	Підготовка та реалізація публічних інвестиційних проектів / програм публічних інвестицій за рахунок коштів місцевого бюджету в галузі дорожнього господарства																							17 497 730,00	17 497 730,00						17 497 730,00	31 588,12	31 588,12						31 588,12	0,18%	17 497 730,00
1917691	0490	Виконання заходів за рахунок цільових фондів, утворених Верховною Радою Автономної Республіки Крим, органами місцевого самоврядування і місцевими органами виконавчої влади і фондів, утворених Верховною Радою Автономної Республіки Крим, органами місцевого самоврядування і місцевими органами виконавчої влади																							2 767 797,74		2 767 797,74						1 014 960,00		1 014 960,00						36,67%	2 767 797,74
1918312	0512	Оброблення (відновлення, у тому числі сортування, та видалення) відходів	78 817 000,00	18 350 000,00					60 467 000,00	12 563 634,00	10 313 634,00					2 250 000,00	8 773 760,49	8 477 195,49					296 565,00	11,13%																		78 817 000,00
1918340	0540	Природоохоронні заходи за рахунок цільових фондів																							17 824 731,14		17 824 731,14						6 799 266,90		6 799 266,90						38,15%	17 824 731,14
1918350	0540	Підготовка та реалізація публічних інвестиційних проектів / програм публічних інвестицій за рахунок коштів місцевого бюджету в галузі охорони навколишнього природного середовища																							10 000 000,00	10 000 000,00						10 000 000,00										10 000 000,00
1919730	0180	Субвенція з місцевого бюджету на фінансове забезпечення будівництва, реконструкції, ремонту і утримання автомобільних доріг загального користування місцевого значення, вулиць і доріг комунальної власності у населених пунктах	14 000 000,00	14 000 000,00																																						14 000 000,00
1919800	0180	Субвенція з місцевого бюджету державному бюджету на виконання програм соціально-економічного розвитку регіонів	500 000,00	500 000,00						500 000,00	500 000,00																															500 000,00
		23 Управління інформаційної політики	8 687 775.00	8 476 815.00	5 762 463.00				210 960.00	4 720 202.00	4 509 242.00	3 563 160.00				210 960.00	3 367 135.49	3 321 435.49	2 561 450.99				45 700.00	38.76%																		8 687 775.00
2310160	0111	Керівництво і управління у відповідній сфері у містах (місті Києві), селищах, селах, територіальних громадах	7 692 504,00	7 481 544,00	5 762 463,00				210 960,00	4 073 903,00	3 862 943,00	3 563 160,00				210 960,00	3 260 813,49	3 215 113,49	2 561 450,99				45 700,00	42,39%																		7 692 504,00
2317680	0490	Членські внески до асоціацій органів місцевого самоврядування	397 309,00	397 309.00						397 309,00	397 309.00																															397 309,00
2318420	0830	Інші заходи у сфері медіа (засобів масової інформації)	597 962,00	597 962.00						248 990,00	248 990.00						106 322,00	106 322.00						17,78%																		597 962,00
		27 Департамент економіки та розвитку	85 410 848,00	61 905 848,00	21 491 913,00			22 830 746,00	23 505 000,00	49 647 360,92	31 765 901,00	13 748 309,00			11 544 020,81	17 881 459,92	37 450 536,17	25 386 411,38	10 150 345,31			8 780 747,37	12 064 124,79	43,85%	140 106 965,73	140 106 965,73						140 106 965,73	104 400 274,75	104 400 274,75						104 400 274,75	74,51%	225 517 813,73
2710160	0111	Керівництво і управління у відповідній сфері у містах (місті Києві), селищах, селах, територіальних громадах	65 546 616,00	61 245 616,00	21 491 913,00			22 830 746,00	4 301 000,00	32 874 481,00	31 293 081,00	13 748 309,00			11 544 020,81	1 581 400,00	25 715 951,88	25 334 813,68	10 150 345,31			8 780 747,37	381 138,20	39,23%																		65 546 616,00
2717330	0443	Підготовка та реалізація публічних інвестиційних проектів / програм публічних інвестицій за рахунок коштів місцевого бюджету в інших секторах економічної діяльності																							12 207 625,00	12 207 625,00						12 207 625,00	3 588 785,02	3 588 785,02						3 588 785,02	29,40%	12 207 625,00
2717610	0411	Сприяння розвитку малого та середнього підприємництва	19 659 820,00	455 820,00					19 204 000,00	16 640 879,92	340 820,00					16 300 059,92	11 682 986,59						11 682 986,59	59,43%																		19 659 820,00
2717640	0470	Заходи з енергозбереження	204 412.00	204 412.00						132 000.00	132 000.00						51 597.70	51 597.70						25.24%																		204 412.00
2717670	0490	Внески до статутного капіталу суб'єктів господарювання																							127 899 340,73	127 899 340,73						127 899 340,73	100 811 489,73	100 811 489,73						100 811 489,73	78,82%	127 899 340,73
		29 Управління цивільного захисту Черкаської міської ради	280 966 087,00	112 957 987,00	15 392 634,00			141 566,00	168 008 100,00	211 578 438,00	75 484 921,00	8 886 956,00			76 800,00	136 093 517,00	164 290 992,19	62 801 992,19	7 099 209,23			54 067,17	101 489 000,00	58,47%	952 000,00	952 000,00						952 000,00	951 989,78	951 989,78						951 989,78	100,00%	281 918 087,00
2910160	0111	Керівництво і управління у відповідній сфері у містах (місті Києві), селищах, селах, територіальних громадах	11 711 441,00	11 669 441,00	9 754 289,00				42 000,00	5 846 461,00	5 804 461,00	5 613 969,00				42 000,00	5 316 644,63	5 316 644,63	4 625 255,41					45,40%																		11 711 441,00
2917330	0490	Підготовка та реалізація публічних інвестиційних проектів / програм публічних інвестицій за рахунок коштів місцевого бюджету в інших секторах економічної діяльності																							952 000,00	952 000,00						952 000,00	951 989,78	951 989,78						951 989,78	100,00%	952 000,00
8100		**Захист населення і територій від надзвичайних ситуацій техногенного та природного характеру**	38 000 000,00	17 205 000,00	5 638 345,00			141 566,00	20 795 000,00	39 260 460,00	18 465 460,00	3 272 987,00			76 800,00	20 795 000,00	12 134 254,66	11 495 254,66	1 977 631,03			54 067,17	639 000,00	31,93%																		38 000 000,00
2918110	0320	Заходи із запобігання та ліквідації надзвичайних ситуацій та наслідків стихійного лиха	11 000 000,00	10 900 000,00					100 000,00	11 000 000,00	10 900 000,00					100 000,00	8 688 123,60	8 688 123,60						78,98%																		11 000 000,00
2918120	0320	Заходи з організації рятування на водах	27 000 000.00	6 305 000.00	4 511 175.00			141 566.00	20 695 000.00	24 046 970.00	3 351 970.00	2 542 000.00			76 800.00	20 695 000.00	3 446 131.06	2 807 131.06	1 977 631.03			54 067.17	639 000.00	12.76%																		27 000 000.00
2918220	0380	Заходи та роботи з мобілізаційної підготовки місцевого значення	5 864 346,00	5 864 346,00	1 127 170,00					4 213 490,00	4 213 490,00	730 987,00					2 490 092,90	2 490 092,90	496 322,79					42,46%																		5 864 346,00
2918240	0380	Заходи та роботи з територіальної оборони	2 500 000,00						2 500 000,00																																	2 500 000,00
2919770	0180	Інші субвенції з місцевого бюджету																																								
2919800	0180	Субвенція з місцевого бюджету державному бюджету на виконання програм соціально-економічного розвитку регіонів	222 890 300,00	78 219 200,00					144 671 100,00	166 471 517,00	51 215 000,00					115 256 517,00	144 350 000,00	43 500 000,00					100 850 000,00	64,76%																		222 890 300,00
		30 Департамент управління справами та юридичного забезпечення Черкаської міської ради	90 001 041,00	89 214 887,00	61 445 304,00				786 154,00	48 852 341,00	48 066 187,00	37 038 200,00				786 154,00	40 242 402,43	40 142 004,43	28 978 648,00				100 398,00	44,71%																		90 001 041,00
3010160	0111	Керівництво і управління у відповідній сфері у містах (місті Києві), селищах, селах, територіальних громадах	76 542 783,00	75 756 629,00	61 445 304,00				786 154,00	39 587 089,00	38 800 935,00	37 038 200,00				786 154,00	35 316 803,09	35 216 405,09	28 978 648,00				100 398,00	46,14%																		76 542 783,00
3010180	0133	Інша діяльність у сфері державного управління	13 458 258.00	13 458 258.00						9 265 252.00	9 265 252.00						4 925 599.34	4 925 599.34						36.60%																		13 458 258.00
		34 Департамент "Центр надання адміністративних послуг" Черкаської міської ради	38 933 169,00	38 633 169,00	31 665 709,00				300 000,00	20 919 802,00	20 619 802,00	19 969 802,00				300 000,00	18 219 003,00	18 026 003,00	14 865 444,26				193 000,00	46,80%																		38 933 169,00
3410160	0111	Керівництво і управління у відповідній сфері у містах (місті Києві), селищах, селах, територіальних громадах	38 933 169,00	38 633 169,00	31 665 709,00				300 000,00	20 919 802,00	20 619 802,00	19 969 802,00				300 000,00	18 219 003,00	18 026 003,00	14 865 444,26				193 000,00	46,80%																		38 933 169,00
		37 Департамент фінансової політики Черкаської міської ради	337 861 596,33	325 221 247,00	21 194 944,00				431 830,00	166 129 343,00	163 048 845,00	12 102 648,00				431 830,00	161 483 359,08	161 127 839,08	9 122 095,20				355 520,00	47,80%																		337 861 596,33
3710160	0111	Керівництво і управління у відповідній сфері у містах (місті Києві), селищах, селах, територіальних громадах	26 314 977,00	26 238 667,00	21 194 944,00				76 310,00	12 811 475,00	12 735 165,00	12 102 648,00				76 310,00	10 814 159,08	10 814 159,08	9 122 095,20					41,10%																		26 314 977,00
3718710	0133	Резервний фонд місцевого бюджету	12 208 519.33							2 648 668.00																																12 208 519.33
3719110	0180	Реверсна дотація	297 338 100,00	297 338 100,00						148 669 200,00	148 669 200,00						148 669 200,00	148 669 200,00						50,00%																		297 338 100,00
3719800	0180	Субвенція з місцевого бюджету державному бюджету на виконання програм соціально-економічного розвитку регіонів	2 000 000,00	1 644 480,00					355 520,00	2 000 000,00	1 644 480,00					355 520,00	2 000 000,00	1 644 480,00	355 520,00				355 520,00	100,00%																		2 000 000,00
		ВСЬОГО	5 769 244 922,58	4 431 934 564,00	1 849 848 895,00	404 677,00	266 082 394,00	308 999 033,00	1 325 101 839,25	3 206 129 360,76	2 599 825 975,56	1 439 164 042,00	109 441,00	133 594 701,00	170 763 960,65	603 654 717,20	2 756 206 020,90	2 259 706 020,99	1 049 294 963,47	14 403,15	117 779 937,89	133 950 328,22	496 499 999,91	47,77%	669 045 623,01	493 833 936,79	169 563 937,10	28 676 873,99	82 253,00	79 734 904,00	15 184 588,95	499 481 685,91	246 045 760,83	184 108 043,52	58 779 672,55	16 510 766,48	29 388,05	20 086 175,46	2 920 786,64	187 266 088,28	36,78%	6 438 290 545,59

Директор департаменту фінансової політики **Тетяна ХАРЕНКО**

Додаток 6
до рішення виконавчого комітету
від _____ № _____

Звіт про виконання повернення кредитів до бюджету Черкаської міської територіальної громади та розподіл надання кредитів з бюджету Черкаської міської територіальної громади за I півріччя 2026 року

Експортний кінцевий відповідальний виконавчий орган	Місце	Найменування головного розпорядника, відповідального виконавця, бюджетної програми або напрямку видатків згідно з виконавчим відомством ТЕКВКМБ / ТЕКВКМС	Надання кредитів												Повернення кредитів												Кредитування всього											
			Уточнений план на 2026 рік				Уточнений план I півріччя 2026 року				Виконано за I півріччя 2026 року				Уточнений план на 2026 рік				Уточнений план I півріччя 2026 року				Виконано за I півріччя 2026 року				Уточнений план на 2026 рік				Уточнений план I півріччя 2026 року				Виконано за I півріччя 2026 року			
			Загальний фонд	Спеціальний фонд	з них бюджет розвитку	Разом	Загальний фонд	Спеціальний фонд	з них бюджет розвитку	Разом	Загальний фонд	Спеціальний фонд	з них бюджет розвитку	Разом	Загальний фонд	Спеціальний фонд	з них бюджет розвитку	Разом	Загальний фонд	Спеціальний фонд	з них бюджет розвитку	Разом	Загальний фонд	Спеціальний фонд	з них бюджет розвитку	Разом	Загальний фонд	Спеціальний фонд	з них бюджет розвитку	Разом	Загальний фонд	Спеціальний фонд	з них бюджет розвитку	Разом	Загальний фонд	Спеціальний фонд	з них бюджет розвитку	Разом
		06 Департамент освіти та гуманітарної політики ЧМР	**1 733 491,00**	**2 893 852,27**		**4 627 343,27**	**1 483 491,00**	**1 871 343,27**		**3 354 834,27**	**1 251 000,00**	**201 000,00**		**1 452 000,00**		**-2 090 000,00**		**-2 090 000,00**		**-1 045 000,00**		**-1 045 000,00**		**-1 209 713,77**		**-1 209 713,77**	**1 733 491,00**	**803 852,27**		**2 537 343,27**	**1 483 491,00**	**826 343,27**		**2 309 834,27**	**1 251 000,00**	**-1 008 713,77**		**242 286,23**
0618821	*1060*	*Надання кількох доконструкцій кредитів молодим сім'ям та одиноким молодим громадянам на* *Будівництво/реконструкція/прибудова житла*	1 733 491,00	2 893 852,27		4 627 343,27	1 483 491,00	1 871 343,27		3 354 834,27	1 251 000,00	201 000,00		1 452 000,00													1 733 491,00	2 893 852,27		4 627 343,27	1 483 491,00	1 871 343,27		3 354 834,27	1 251 000,00	201 000,00		1 452 000,00
		в т.ч. Програма молодіжного житлового кредитування у м. Черкаси на 2021-2027 роки	1 733 491,00	2 893 852,27		4 627 343,27	1 483 491,00	1 871 343,27		3 354 834,27	1 251 000,00	201 000,00		1 452 000,00													1 733 491,00	2 893 852,27		4 627 343,27	1 483 491,00	1 871 343,27		3 354 834,27	1 251 000,00	201 000,00		1 452 000,00
0618822	*1060*	*Повернення кількох доконструкцій кредитів, наданих молодим сім'ям та одиноким молодим громадянам на* *Будівництво/реконструкція/прибудова житла*													-2 090 000,00			-2 090 000,00		-1 045 000,00		-1 045 000,00		-1 209 713,77		-1 209 713,77		-2 090 000,00		-2 090 000,00		-1 045 000,00		-1 045 000,00		-1 209 713,77		-1 209 713,77
		в т.ч. Програма молодіжного житлового кредитування у м. Черкаси на 2021-2027 роки													-2 090 000,00			-2 090 000,00		-1 045 000,00		-1 045 000,00		-1 209 713,77		-1 209 713,77		-2 090 000,00		-2 090 000,00		-1 045 000,00		-1 045 000,00		-1 209 713,77		-1 209 713,77
		12 Департамент житлово-комунального комплексу ЧМР	**15 062 651,00**			**15 062 651,00**	**6 476 000,00**			**6 476 000,00**	**5 605 366,00**			**5 605 366,00**		**-3 300 000,00**	**-3 300 000,00**	**-3 300 000,00**		**-1 650 000,00**	**-1 650 000,00**	**-1 650 000,00**		**-2 299 976,90**	**-2 299 976,90**	**-2 299 976,90**	**15 062 651,00**	**-3 300 000,00**	**-3 300 000,00**	**11 762 651,00**	**6 476 000,00**	**-1 650 000,00**	**-1 650 000,00**	**4 826 000,00**	**5 605 366,00**	**-2 299 976,90**	**-2 299 976,90**	**3 305 389,10**
1218841	*1060*	*Надання доконструкцій кредитів громадянам на* *Будівництво/реконструкція/прибудова житла*	15 062 651,00			15 062 651,00	6 476 000,00			6 476 000,00	5 605 366,00			5 605 366,00													15 062 651,00			15 062 651,00	6 476 000,00			6 476 000,00	5 605 366,00			5 605 366,00
		в т.ч. відповідно до Міської програми кількох житлового кредитування учасників антитерористичної операції/операції об'єднаних сил, бійців-добровольців, які брали безпосередню участь у захисті територіальної цілісності та державного суверенітету на Сході України та осіб, які брали безпосередню участь у заходах, необхідних для забезпечення оборони України, захисту безпеки населення та інтересів держави у зв'язку з військовою агресією Російської Федерації проти України, та членів їх сімей у м. Черкаси на 2026-2030 роки	15 062 651,00			15 062 651,00	6 476 000,00			6 476 000,00	5 605 366,00			5 605 366,00													15 062 651,00			15 062 651,00	6 476 000,00			6 476 000,00	5 605 366,00			5 605 366,00
1218842	*1060*	*Повернення доконструкцій кредитів, наданих громадянам на* *Будівництво/реконструкція/прибудова житла*													-3 300 000,00	-3 300 000,00	-3 300 000,00		-1 650 000,00	-1 650 000,00	-1 650 000,00		-2 299 976,90	-2 299 976,90	-2 299 976,90		-3 300 000,00	-3 300 000,00	-3 300 000,00		-1 650 000,00	-1 650 000,00	-1 650 000,00		-2 299 976,90	-2 299 976,90	-2 299 976,90
		в т.ч. відповідно до Міської програми кількох житлового кредитування учасників антитерористичної операції/операції об'єднаних сил, бійців-добровольців, які брали безпосередню участь у захисті територіальної цілісності та державного суверенітету на Сході України та осіб, які брали безпосередню участь у заходах, необхідних для забезпечення оборони України, захисту безпеки населення та інтересів держави у зв'язку з військовою агресією Російської Федерації проти України, та членів їх сімей у м. Черкаси на 2026-2030 роки													-3 300 000,00	-3 300 000,00	-3 300 000,00		-1 650 000,00	-1 650 000,00	-1 650 000,00		-2 299 976,90	-2 299 976,90	-2 299 976,90		-3 300 000,00	-3 300 000,00	-3 300 000,00		-1 650 000,00	-1 650 000,00	-1 650 000,00		-2 299 976,90	-2 299 976,90	-2 299 976,90
		37 Департамент фінансової політики ЧМР		**47 120 546,00**	**47 120 546,00**	**47 120 546,00**		**23 850 095,00**	**23 850 095,00**	**23 850 095,00**					**-25 242 825,75**	**-25 242 825,75**	**-25 242 825,75**		**-25 242 825,75**	**-25 242 825,75**	**-25 242 825,75**		**-25 242 825,75**	**-25 242 825,75**	**-25 242 825,75**		**21 877 720,25**	**21 877 720,25**	**21 877 720,25**		**-1 392 730,75**	**-1 392 730,75**	**-1 392 730,75**		**-25 242 825,75**	**-25 242 825,75**	**-25 242 825,75**
3718881	0490	*Надання коштів для забезпечення гарантійних зобов'язань за випущеними, що отримали кредити під місцеві гарантії*		47 120 546,00	47 120 546,00	47 120 546,00		23 850 095,00	23 850 095,00	23 850 095,00																	47 120 546,00	47 120 546,00	47 120 546,00		23 850 095,00	23 850 095,00	23 850 095,00				
		в т.ч. Програма управління боргом на 2019-2027 роки		47 120 546,00	47 120 546,00	47 120 546,00		23 850 095,00	23 850 095,00	23 850 095,00																	47 120 546,00	47 120 546,00	47 120 546,00		23 850 095,00	23 850 095,00	23 850 095,00				
3718882	0490	*Повернення коштів, наданих для виконання гарантійних зобов'язань за випущеними, що отримали кредити під місцеві гарантії*													-25 242 825,75	-25 242 825,75	-25 242 825,75		-25 242 825,75	-25 242 825,75	-25 242 825,75		-25 242 825,75	-25 242 825,75	-25 242 825,75		-25 242 825,75	-25 242 825,75	-25 242 825,75		-25 242 825,75	-25 242 825,75	-25 242 825,75		-25 242 825,75	-25 242 825,75	-25 242 825,75
		Всього	**16 796 142,00**	**50 014 398,27**	**47 120 546,00**	**66 810 540,27**	**7 959 491,00**	**25 721 438,27**	**23 850 095,00**	**33 680 929,27**	**6 856 366,00**	**201 000,00**		**7 057 366,00**	**-30 632 825,75**	**-28 542 825,75**	**-30 632 825,75**		**-27 937 825,75**	**-26 892 825,75**	**-27 937 825,75**		**-28 752 516,42**	**-27 542 802,65**	**-28 752 516,42**	**16 796 142,00**	**19 381 572,52**	**18 577 720,25**	**36 177 714,52**	**7 959 491,00**	**-2 216 387,48**	**-3 042 730,75**	**5 743 103,52**	**6 856 366,00**	**-28 551 516,42**	**-27 542 802,65**	**-21 695 150,42**

1 000 000,00

Директор департаменту фінансової політики **Тетяна ХАРЕНКО**

0

Додаток 7
до рішення виконавчого комітету
від _____ № _____

Інформація про стан місцевого боргу
станом на 01 липня 2026 року

грн

Код бюджетної класифікації	Класифікація боргу за типом боргового зобов'язання	Разом	у тому числі	
			позики за рахунок ресурсів єдиного казначейського рахунка	зобов'язання за взаємними розрахунками
1	2	3	4	6
400000	**Внутрішній борг**	**118 695 483,16**	**106 216 052,49**	**12 479 430,67**
420000	Заборгованість за середньостроковими зобов'язаннями*, у т.ч.:	106 216 052,49	106 216 052,49	
	- середньострокові позики, отримані за рахунок коштів єдиного казначейського рахунку у 2010, 2012, 2013 роках	*95 113 773,90*	*95 113 773,90*	
	- безвідсоткові позики, отримані за рахунок коштів єдиного казначейського рахунку у 2009 році	*11 102 278,59*	*11 102 278,59*	
440000	Заборгованість за іншими внутрішніми зобов'язаннями**	12 479 430,67		12 479 430,67
	Усього	**118 695 483,16**	**106 216 052,49**	**12 479 430,67**

* Бюджетним кодексом України визначено, що погашення заборгованості за середньостроковими позиками (крім заборгованості бюджетів Автономної Республіки Крим) перед державним бюджетом, яка знаходиться на обліку в Казначействі України, не здійснюється до законодавчого врегулювання цього питання. Станом на 01.07.2026 погашення зазначеної заборгованості чинним законодавством не врегульовано.

** У звітності казначейської служби відображено заборгованість бюджету міської територіальної громади перед обласним бюджетом Черкаської області за взаємними розрахунками, що виникли між місцевими бюджетами до набуття чинності Бюджетного кодексу України . Станом на 01.07.2026 погашення цих зобов'язань залишається неврегульованим.

Директор департаменту фінансової політики **Тетяна ХАРЕНКО**

Додаток 8
до рішення виконавчого комітету
від _____ № _____

Інформація
про стан гарантованого боргу станом на 01 липня 2026 року

Назва підприємства, що залучило кредит	Місцева гарантія (дата та номер)	Обсяг гарантійних зобов"язань			Гарантований борг станом на 01.07.2026	
		у валюті кредиту, EUR	у національній валюті за офіційним курсом НБУ на кінець останнього дня звітного періоду, грн	додаткові зобов"язання, що гарантуються	у валюті кредиту, EUR	у національній валюті за офіційним курсом НБУ на кінець останнього дня звітного періоду, грн
1	2	3	4	5	6	7
КПТМ "Черкаситеплокомуненерго"	16.12.2015 № 37511	11 200 000,00	573 069 280,00	відсотки, збори, комісії, можлива пеня, маржа та інші платежі, які мають бути сплачені відповідно до Кредитної угоди	1 173 290,11	60 033 617,73
КП "Черкасиелектротранс"	03.12.2025	16 000 000,00	818 670 400,00	відсотки, комісії, маржа та інші платежі, які мають бути сплачені відповідно до Кредитної угоди		
РАЗОМ			**1 391 739 680,00**		**1 173 290,11**	**60 033 617,73**

Директор департаменту фінансової політики **Тетяна ХАРЕНКО**

Додаток 1
до інформації про використання коштів бюджету Черкаської міської територіальної громади

(пояснюючої до звіту про виконання бюджету Черкаської міської територіальної громади за І півріччя 2026 року)

Використання коштів бюджету розвитку за І півріччя 2026 року

Найменування доходів	Уточнений план на 2026 рік	Уточнений план І півріччя 2026 року	Надійшло станом на 30.06.2026	Відсоток виконання до уточненого річного плану річних призначень
24110700 Плата за гарантії, надані Верховною Радою Автономної Республіки Крим, міськими та обласними радами	24 000,00	12 000,00	12 000,00	50,0
24111200 Відсотки за користування пільговим довгостроковим кредитом, що надається з місцевих бюджетів, внутрішньо переміщеним особам, учасникам проведення антитерористичної операції (АТО) та/або учасникам проведення операції Об`єднаних сил (ООС) на будівництво або придбання житла, і пеня за порушення строку платежу з погашення кредиту	256 000,00	127 800,00	133 399,79	52,1
24170000 Надходження коштів пайової участі у розвитку інфраструктури населеного пункту			5 764 278,91	
31030000 Кошти від відчуження майна, що належить Автономній Республіці Крим та майна, що перебуває в комунальній власності	40 000 000,00	19 000 000,00	7 408 951,16	18,5
33010100 Кошти від продажу земельних ділянок несільськогосподарського призначення, що перебувають у державній або комунальній власності, та земельних ділянок, які знаходяться на території Автономної Республіки Крим	180 000 000,00	32 000 000,00	1 882 899,87	1,0
ВСЬОГО ДОХОДІВ ПО БЮДЖЕТУ РОЗВИТКУ	**220 280 000,00**	51 139 800,00	**15 201 529,73**	6,9
602400 Кошти, що предаються із загального фонду бюджету до бюджету розвитку (спеціального фонду)	264 203 576,64	143 501 408,46	131 986 666,48	50,0
Повернення довгострокових кредитів, наданих громадянам на будівництво / реконструкцію / придбання житла	3 300 000,00	1 650 000,00	2 299 976,90	69,7
Повернення коштів, наданих для виконання гарантійних зобов'язань за позичальників, що отримали кредити під місцеві гарантії	25 242 825,75	25 242 825,75	25 242 825,75	100,0
Субвенція з державного бюджету місцевим бюджетам на реалізацію проектів в рамках Надзвичайної кредитної програми для відновлення України (код 41031400)	22 613 373,00	22 613 373,00	9 017 150,00	39,9
Залишок коштів станом на 01.01.2026 року	5 314 707,40		2 679 842,51	50,4
ВСЬОГО НАДХОДЖЕННЯ ДО БЮДЖЕТУ	**540 954 482,79**		**186 427 991,37**	34,5

Код програмної класифікації видатків та кредитування місцевого бюджету	Найменування головного розпорядника коштів місцевого бюджету/відповідального виконавця, найменування бюджетної програми згідно з Типовою програмною класифікацією видатків та кредитування місцевого бюджету	Найменування інвестиційного проекту	Уточнений план на 2026 рік	Уточнений план І півріччя 2026 року	Касові видатки	Відсоток виконання до уточненого річного плану річних призначень
0600000	**Департамент освіти та гуманітарної політики**		**35 277 594,89**	**15 014 864,89**	**7 800 576,57**	**22,1**
			4 402 270,00			
0611273	**Співфінансування заходів, що реалізуються за рахунок освітньої субвенції з державного бюджету місцевим бюджетам (за спеціальним фондом державного бюджету), на придбання обладнання, створення та модернізації (проведення реконструкції та капітального ремонту) їдалень (харчоблоків) закладів загальної середньої освіти**	Капітальний ремонт будівлі (харчоблок) Черкаської ЗОШ І-ІІІ ступенів №32 Черкаської міської ради Черкаської області по вул. Героїв Майдану, 10 в м. Черкаси	4 402 270,00			
			2 634 864,89	**2 634 864,89**		
0611274	**Реалізація заходів за рахунок освітньої субвенції з державного бюджету місцевим бюджетам (за спеціальним фондом державного бюджету) на придбання обладнання, створення та модернізації (проведення реконструкції та капітального ремонту) їдалень (харчоблоків) закладів загальної середньої освіти**	Капітальний ремонт будівлі (харчоблок) Черкаської ЗОШ І-ІІІ ступенів №32 Черкаської міської ради Черкаської області по вул. Героїв Майдану, 10 в м. Черкаси	2 634 864,89	2 634 864,89		
0611300	**Підготовка та реалізація публічних інвестиційних проектів / програм публічних інвестицій за рахунок коштів місцевого бюджету в галузі освіти**		**16 040 460,00**	**10 120 000,00**	**6 994 092,90**	**43,6**
		Капітальний ремонт будівлі (утеплення фасаду) Черкаського колегіуму "Берегиня" Черкаської міської ради Черкаської області по вул. Хоменка, 14/1 в місті Черкаси	47 230,00			
		Капітальний ремонт будівлі (харчоблок) Черкаської ФІМЛІ Черкаської міської ради Черкаської області по вул. Благовісна, 280 в м. Черкаси	1 202 730,00	1 202 730,00		
		Капітальний ремонт частини будівлі (харчоблок) Черкаської ЗОШ І-ІІІ ступенів №6 Черкаської міської ради Черкаської області за адресою: вул. Гоголя, 123 м. Черкаси	40 000,00			
		Капітальний ремонт частини будівлі (харчоблок) Черкаської ЗОШ І-ІІІ ступенів №15 Черкаської міської ради Черкаської області за адресою: вул. Кобзарська, 77 м. Черкаси	640 000,00	540 000,00		

Код програмної класифікації видатків та кредитування місцевого бюджету	Найменування головного розпорядника коштів місцевого бюджету/відповідального виконавця, найменування бюджетної програми згідно з Типовою програмною класифікацією видатків та кредитування місцевого бюджету	Найменування інвестиційного проекту	Уточнений план на 2026 рік	Уточнений план І півріччя 2026 року	Касові видатки	Відсоток виконання до уточненого річного плану річних призначень
		Капітальний ремонт будівлі (харчоблок) Черкаської загальноосвітньої школи І-ІІІ ступенів №22 ЧМР за адресою: вул. Кобзарська, 108 м. Черкаси	40 000,00			
		Капітальний ремонт частини будівлі (харчоблок) Черкаського колегіуму "Берегиня" Черкаської міської ради Черкаської області по вул. Хоменка, буд.14/1 в м. Черкаси	40 000,00			
		Капітальний ремонт частини будівлі (харчоблок) Черкаської СШ І-ІІІ ступенів №17 Черкаської міської ради Черкаської області по вул. Хрещатик, 218 в м. Черкаси	660 500,00	400 000,00		
		Капітальний ремонт будівлі (найпростішого укриття) дошкільного навчального закладу (ясла-садок) № 54 "Метелик" Черкаської міської ради за адресою: вул. Пушкіна, 143/1 м. Черкаси	2 000 000,00			
		Реконструкція майнового комплексу департаменту освіти та гуманітарної політики Черкаської міської ради за адресою проспект Перемоги, 56 в м. Черкаси	270 000,00	30 000,00		
		Будівництво захисної споруди цивільного захисту на території Черкаської загальноосвітньої школи І-ІІІ ступенів № 5 Черкаської міської ради Черкаської області за адресою: вул. Різдвяна, 60 в м. Черкаси	1 500 000,00	1 500 000,00	1 492 712,41	99,5
		Капітальний ремонт частини будівлі з облаштуванням захисної споруди цивільного захисту Черкаської СШ І-ІІІ ступенів № 28 Черкаської міської ради Черкаської області по вул. Героїв Майдану, 3 м.Черкаси	2 000 000,00			
		Реконструкція спортивної зали Першої міської гімназії Черкаської міської ради за адресою: місто Черкаси, вулиця Святотроїцька, 68	6 300 000,00	5 720 000,00	5 501 380,49	87,3
		Будівництво захисної споруди цивільного захисту на території Черкаської загальноосвітньої школи І-ІІІ ступенів №21 ім.Ю.Г.Іллєнка Черкаської міської ради Черкаської області по вул. Нижня Горова, 82 в м. Черкаси	1 300 000,00	727 270,00		
0614083	**Підготовка та реалізація публічних**		**3 200 000,00**	**200 000,00**		

Код програмної класифікації видатків та кредитування місцевого бюджету	Найменування головного розпорядника коштів місцевого бюджету/відповідального виконавця, найменування бюджетної програми згідно з Типовою програмною класифікацією видатків та кредитування місцевого бюджету	Найменування інвестиційного проекту	Уточнений план на 2026 рік	Уточнений план І півріччя 2026 року	Касові видатки	Відсоток виконання до уточненого річного плану річних призначень
	інвестиційних проектів / програм публічних інвестицій за рахунок коштів місцевого бюджету в галузі культури і мистецтва	Капітальний ремонт приміщення філіалу Черкаської дитячої художньої школи ім. Д.Г. Нарбута Черкаської міської ради за адресою вул. Нижня Горова, 4 в м. Черкаси	3 200 000,00	200 000,00		
0615070	**Підготовка та реалізація публічних інвестиційних проектів / програм публічних інвестицій за рахунок коштів місцевого бюджету в галузі фізичної культури і спорту**		**9 000 000,00**	**2 060 000,00**	**806 483,67**	**9,0**
		Капітальний ремонт будівлі спортивно-реабілітаційного комплексу з басейном КП “МСК “Дніпро” вул. Смілянська, 78, в м. Черкаси	9 000 000,00	2 060 000,00	806 483,67	9,0
0700000	**Департамент охорони здоров'я та медичних послуг**		**118 805 897,28**	**32 046 619,52**	**32 046 480,15**	**27,0**
0712170	**Підготовка та реалізація публічних інвестиційних проектів / програм публічних інвестицій за рахунок коштів місцевого бюджету в галузі охорони здоров’я**		**118 805 897,28**	**32 046 619,52**	**32 046 480,15**	**27,0**
		Придбання обладнання і предметів довгострокового користування для КНП "Третя Черкаська міська лікарня швидкої медичної допомоги" бронхоскоп)	634 752,00			
		Капітальний ремонт будівлі КНП "Перша Черкаська міська лікарня" за адресою: вул. Дахнівська, 32 м. Черкаси (коригування)	32 906 347,51	7 538 867,11	7 538 727,74	22,9
		Капітальний ремонт КНП "Третя Черкаська міська лікарня швидкої медичної допомоги" (реабілітаційне відділення) за адресою: вул. Олени Теліги, 4, в м. Черкаси	6 900 000,00			
		Капітальний ремонт будівлі КНП "Третя Черкаська міська лікарня швидкої медичної допомоги" за адресою: вул. Олени Теліги, 4, м. Черкаси (утеплення фасадів корпус А-6) (коригування)	23 350 259,40	13 607 452,91	13 607 452,91	58,3
		Капітальний ремонт бактеріологічної лабораторії КНП "Черкаська міська інфекційна лікарня" (І поверх корпусу Б-4) за адресою: проспект Перемоги, 16/1, м. Черкаси, Черкаської області	19 614 538,37	10 716 879,50	10 716 879,50	54,6
		Капітальний ремонт будівлі КНП "Третя Черкаська міська лікарня швидкої медичної допомоги" (терапевтичне відділення) за адресою: вул. Самійла Кішки, 210, м. Черкаси	16 250 000,00			
		Капітальний ремонт будівлі КНП "Перша Черкаська міська лікарня" за адресою: вул. Дахнівська, 32 м. Черкаси (приймальне відділення)	19 150 000,00	183 420,00	183 420,00	1,0

Код програмної класифікації видатків та кредитування місцевого бюджету	Найменування головного розпорядника коштів місцевого бюджету/відповідального виконавця, найменування бюджетної програми згідно з Типовою програмною класифікацією видатків та кредитування місцевого бюджету	Найменування інвестиційного проекту	Уточнений план на 2026 рік	Уточнений план I півріччя 2026 року	Касові видатки	Відсоток виконання до уточненого річного плану річних призначень
0800000	**Департамент соціальної політики**		**32 863 373,00**	**27 907 100,01**	**12 646 359,58**	**38,5**
0813250	**Підготовка та реалізація публічних інвестиційних проектів / програм публічних інвестицій за рахунок коштів місцевого бюджету в галузі соціального захисту та соціального забезпечення**		**5 250 000,00**	**293 727,01**	**218 551,02**	**4,2**
		Капітальний ремонт будівлі для розміщення внутрішньо переміщених (евакуйованих) осіб та соціальної реабілітації внутрішньо переміщених (евакуйованих) дітей за адресою: м. Черкаси, проспект Перемоги, 24 (з ПКД)	5 000 000,00	72 000,00		
		Капітальний ремонт будівлі територіального центру надання соціальних послуг м. Черкаси за адресою: м. Черкаси, вул. Праведниці Шулежко, 13 А (з ПКД)	100 000,00	71 727,01	71 727,01	71,7
		Капітальний ремонт підвального приміщення будівлі територіального центру надання соціальних послуг м. Черкаси за адресою: м. Черкаси, вул. Праведниці Шулежко, 13 А для облаштування соляної кімнати	100 000,00	100 000,00	97 862,47	97,9
		Капітальний ремонт будівлі територіального центру надання соціальних послуг м. Черкаси за адресою: м. Черкаси, вул. Святослава Хороброго, 7/5(з ПКД)	50 000,00	50 000,00	48 961,54	97,9

Код програмної класифікації видатків та кредитування місцевого бюджету	Найменування головного розпорядника коштів місцевого бюджету/відповідального виконавця, найменування бюджетної програми згідно з Типовою програмною класифікацією видатків та кредитування місцевого бюджету	Найменування інвестиційного проекту	Уточнений план на 2026 рік	Уточнений план І півріччя 2026 року	Касові видатки	Відсоток виконання до уточненого річного плану річних призначень
0817366	**Реалізація проектів в рамках Надзвичайної кредитної програми для відновлення України**		**27 613 373,00**	**27 613 373,00**	**12 427 808,56**	**45,0**
		Капітальний ремонт будівель за адресою: м. Черкаси, вул. В'ячеслава Чорновола, 118/1 для розміщення внутрішньо-переміщених (евакуйованих) осіб (з ПКД) (програма надання підтримки внутрішньо переміщеним та/або евакуйованим особам у м.Черкаси у зв'язку із введенням воєнного стану на 2022-2026 роки, в т.ч. за рахунок субвенції з державного бюджету місцевим бюджетам на реалізацію проектів в рамках Надзвичайної кредитної програми для відновлення України - 22 613 373,00 грн)	27 613 373,00	27 613 373,00	12 427 808,56	45,0
1200000	**Департамент житлово-комунального комплексу**		**73 500 479,89**	**27 469 545,46**	**20 149 803,02**	**27,4**
1216091	**Підготовка та реалізація публічних інвестиційних проектів / програм публічних інвестицій за рахунок коштів місцевого бюджету в галузі житлово- комунального господарства**		**73 500 479,89**	**27 469 545,46**	**20 149 803,02**	**27,4**
		Будівництво міського кладовища з колумбарієм в районі вул. Промислової та пров. Амет-Хана Султана у м.Черкаси	8 876 180,46	8 876 180,46	8 872 465,63	100,0
		Будівництво кладовища по вул. Промисловій у м.Черкаси за кадастровим номером 7110136400:05:024:0011	11 000 000,00	4 811 243,00		
		Придбання та встановлення намогильних споруд на місці почесних поховань	52 247 257,00	12 405 079,57	10 254 276,00	19,6
		Реконструкція тепломережі від ТК704 до ТК споживача та від ТК споживача до житлового будинку по вул. Самійла Кішки 189/1 в м. Черкаси	336 530,39	336 530,39		
		Реконструкція спортивного майданчика по вул. Героїв Дніпра між будинками №81, №83, №85 у м. Черкаси	1 040 512,04	1 040 512,04	1 023 061,39	98,3
1600000	**Департамент архітектури та містобудування**		**64 729 896,00**	**7 592 400,00**	**6 080 971,55**	**9,4**
1617480	**Підготовка та реалізація публічних інвестиційних проектів / програм публічних інвестицій за рахунок коштів місцевого бюджету в галузі дорожнього господарства**		**62 394 896,00**	**6 670 000,00**	**5 736 971,55**	**9,2**
		Будівництво гідротехнічних та лінійних споруд набережної р. Дніпро від вул. Козацька до вул. Сержанта Жужоми м. Черкаси	918 184,00			
		Реконструкція вул. Гагаріна від вул. С.Жужоми до вул. С.Смірнова м. Черкаси	6 416 893,00	3 802 000,00	3 801 476,16	59,2
		Капітальний ремонт вул. Сумгаїтстька (від вул. Одеська до вул.30-р Перемоги) в м. Черкаси	7 000 000,00	2 000 000,00	1 086 328,23	15,5
		Реконструкція вул. Прикордонника Лазаренка від вул. Сумгаїтська до вул. Героїв Майдану, м.Черкаси	1 512 653,00	850 000,00	849 167,16	56,1

Код програмної класифікації видатків та кредитування місцевого бюджету	Найменування головного розпорядника коштів місцевого бюджету/відповідального виконавця, найменування бюджетної програми згідно з Типовою програмною класифікацією видатків та кредитування місцевого бюджету	Найменування інвестиційного проекту	Уточнений план на 2026 рік	Уточнений план І півріччя 2026 року	Касові видатки	Відсоток виконання до уточненого річного плану річних призначень
		Будівництво вул. Квіткова від вул. Сумгаїтської до вул. Хоменко, м. Черкаси	23 547 166,00	18 000,00		
		Реконструкція вул.Козацька від вул. Г.Дніпра до набережної, м.Черкаси	20 000 000,00			
		Реконструкція із застосуванням щебенево-мастичного асфальтобетону бульв. Шевченка (від вул. Лазарєва до вул. Небесної Сотні), м. Черкаси	3 000 000,00			
1617650	**Проведення експертної грошової оцінки земельної ділянки чи права на неї**		**82 500,00**	**12 000,00**		
		Організація продажу земельних ділянок шляхом викупу (експертна грошова оцінка земельної ділянки)	82 500,00	12 000,00		
1617660	**Підготовка земельних ділянок несільськогосподарського призначення або прав на них комунальної власності для продажу на земельних торгах та проведення таких торгів**		**1 752 500,00**	**660 400,00**	**344 000,00**	**19,6**
		Організація та проведення земельних торгів у формі аукціону (розроблення документацій із землеустрою)	1 505 000,00	620 400,00	344 000,00	22,9
		Організація та проведення земельних торгів у формі аукціону (замовлення звітів про експертну грошову оцінку)	247 500,00	40 000,00		
1618350	**Підготовка та реалізація публічних інвестиційних проектів / програм публічних інвестицій за рахунок коштів місцевого бюджету в галузі охорони навколишнього природного середовища**		**500 000,00**	**250 000,00**		
		Будівництво полігону твердих побутових відходів в районі с. Руська Поляна (І черга)	500 000,00	250 000,00		
1900000	**Департамент дорожньо-транспортної інфраструктури та екології**		**27 597 730,00**	**3 615 000,00**	**31 588,12**	**0,1**
1916091	**Підготовка та реалізація публічних інвестиційних проектів / програм публічних інвестицій за рахунок коштів місцевого бюджету в галузі житлово- комунального господарства**		**100 000,00**	100 000,00		
		Будівництво мереж зовнішнього освітлення скверу «Героїв Черкас» по бульвару Шевченка, 307 в м. Черкаси	100 000,00	100 000,00		

Код програмної класифікації видатків та кредитування місцевого бюджету	Найменування головного розпорядника коштів місцевого бюджету/відповідального виконавця, найменування бюджетної програми згідно з Типовою програмною класифікацією видатків та кредитування місцевого бюджету	Найменування інвестиційного проекту	Уточнений план на 2026 рік	Уточнений план I півріччя 2026 року	Касові видатки	Відсоток виконання до уточненого річного плану річних призначень
1917480	**Підготовка та реалізація публічних інвестиційних проектів / програм публічних інвестицій за рахунок коштів місцевого бюджету в галузі дорожнього господарства**		**17 497 730,00**	**3 515 000,00**	**31 588,12**	**0,2**
		Реконструкція узвозу Замковий в м. Черкаси	13 977 730,00	3 115 000,00	31 588,12	0,2
		Будівництво підземного пішохідного переходу від вул. Сумгаїтська до перехрестя вул. Онопрієнка та вул. Одеська в м. Черкаси	1 500 000,00	150 000,00		
		Будівництво мереж зовнішнього освітлення вул. Митрополита Липківського в м. Черкаси	2 020 000,00	250 000,00		
1918350	**Підготовка та реалізація публічних інвестиційних проектів / програм публічних інвестицій за рахунок коштів місцевого бюджету в галузі охорони навколишнього природного середовища**		**10 000 000,00**			
		Будівництво сміттєпереробного комплексу за адресою: проспект Хіміків, 110	10 000 000,00			
2700000	**Департамент економіки та розвитку**		**140 106 965,73**	**111 014 489,73**	**104 400 274,75**	**74,5**
2717330	**Підготовка та реалізація публічних інвестиційних проектів / програм публічних інвестицій за рахунок коштів місцевого бюджету в інших секторах економічної діяльності**		**12 207 625,00**	**4 610 000,00**	**3 588 785,02**	**29,4**
		Ремонт реставраційний пам'ятки архітектури місцевого значення нежитлової будівлі за адресою: м.Черкаси, вул.Небесної Сотні, 3 (покрівля) (будинок грабаря Щербини) (заходи з енергозбереження)	5 894 837,00	11 486,00		
		Капітальний ремонт будівлі заходи з термомодернізації (перший поверх) за адресою: бульвар Шевченка, 307, м. Черкаси	3 914 274,00	3 581 866,00	3 566 783,68	91,1
		Реконструкція електричних мереж зі встановлення альтернативного джерела живлення (сонячної електростанції) на покрівлі будівлі за адресою: вул. Байди Вишневецького, 36, м. Черкаси (коригування)	2 398 514,00	1 016 648,00	22 001,34	0,9
2717670	**Внески до статутного капіталу суб`єктів господарювання**		**127 899 340,73**	**106 404 489,73**	**100 811 489,73**	**78,8**
		Внески в статутний капітал КПТМ "Черкаситеплокомуненерго"	107 461 489,73	92 661 489,73	92 661 489,73	86,2
		Внески в статутний капітал КП "Черкасиводоканал"	13 537 851,00	7 243 000,00	1 650 000,00	12,2
		Внески в статутний капітал КП "Черкасиелектротранс"	6 900 000,00	6 500 000,00	6 500 000,00	94,2

Код програмної класифікації видатків та кредитування місцевого бюджету	Найменування головного розпорядника коштів місцевого бюджету/відповідального виконавця, найменування бюджетної програми згідно з Типовою програмною класифікацією видатків та кредитування місцевого бюджету	Найменування інвестиційного проекту	Уточнений план на 2026 рік	Уточнений план I півріччя 2026 року	Касові видатки	Відсоток виконання до уточненого річного плану річних призначень
2900000	**Управління цивільного захисту**		**952 000,00**	**952 000,00**	**951 989,78**	**100,0**
2917330	**Підготовка та реалізація публічних інвестиційних проектів / програм публічних інвестицій за рахунок коштів місцевого бюджету в інших секторах економічної діяльності**		**952 000,00**	**952 000,00**	**951 989,78**	**100,0**
		Нове будівництво місцевої автоматизованої системи централізованого оповіщення (МАСЦО) Черкаської міської територіальної громади	952 000,00	952 000,00	951 989,78	100,0
УСЬОГО			**493 833 936,79**	**225 612 019,61**	**184 108 043,52**	**37,3**

Додаток 2
до інформації про використання коштів бюджету Черкаської міської територіальної громади (пояснюючої до звіту про виконання бюджету Черкаської міської територіальної громади
за І півріччя 2026 року)

ВИДАТКИ
на проведення робіт, пов'язаних із будівництвом, реконструкцією, ремонтом та утриманням доріг та дорожньої інфраструктури у 2026 році

(грн.)

№ з/п	Назва напрямків	Разом видатків на поточний рік	Загальний фонд	Спеціальний фонд	з них: бюджет розвитку	Касові видатки на 01.07.2026	Відсоток виконання до уточненого річного плану
1	2	3	4	5	6	7	8
1	**ГОЛОВНИЙ РОЗПОРЯДНИК КОШТІВ - ДЕПАРТАМЕНТ ДОРОЖНЬО-ТРАНСПОРТНОЇ ІНФРАСТРУКТУРИ ТА ЕКОЛОГІЇ**	**474 479 900,06**	**456 914 582,82**	**17 565 317,24**	**17 497 730,00**	**218 530 461,89**	**46,1**
1.1	**Утримання та розвиток автомобільних доріг та дорожньої інфраструктури за рахунок коштів місцевого бюджету**	**442 982 170,06**	**442 914 582,82**	**67 587,24**		**218 498 873,77**	**49,3**
	Поточні видатки	**381 762 410,00**	**381 762 410,00**	**67 587,24**		**190 901 631,38**	**50,0**
	Поточний ремонт дорожнього покриття	155 627 065,00	155 627 065,00			88 608 500,85	56,9
	Поточний ремонт та утримання мереж зливової каналізації	7 000 000,00	7 000 000,00			2 717 259,58	38,8
	Поточний ремонт та утримання технічних засобів регулювання дорожнього руху	22 500 000,00	22 500 000,00			13 651 224,80	60,7
	Фінансова підтримка КП "ЧЕЛУАШ" на проведення термінового (позапланового) поточного ремонту та утримання об'єктів вулично-дорожньої мережі, в т.ч:	***196 635 345,00***	***196 635 345,00***	***67 587,24***		***85 924 646,15***	*43,7*
	Поточний ремонт дорожнього покриття	*90 563 676,00*	*90 563 676,00*			*39 150 196,43*	*43,2*
	Поточний ремонт пішоходних тротуарів	*10 994 425,00*	*10 994 425,00*			*4 707 447,00*	*42,8*
	Поточний ремонт внутрішньоквартальних проїздів	*6 254 350,00*	*6 254 350,00*			*2 745 687,00*	*43,9*
	Поточний ремонт та утримання мереж зливової каналізації	*5 207 725,00*	*5 207 725,00*			*2 555 991,00*	*49,1*
	Нанесення розмітки проїзної частини	*8 055 767,00*	*8 055 767,00*			*1 904 153,39*	*23,6*
	Поточний ремонт та утримання технічних засобів регулювання дорожнього руху	*2 504 787,00*	*2 504 787,00*			*1 677 550,00*	*67,0*
	Погашення заборгованості за рішенням суду	*36 923,00*	*36 923,00*				
	Інші заходи із розвитку та збереження вулично-дорожньої мережі міста (зимове та літнє утримання доріг, утримання зелених насаджень, ремонт та утримання штучних споруд, малих архітектурних форм, зупинок громадського транспорту, інвентаризація та паспортизація дорожнього господарства)	*73 067 830,24*	*73 000 243,00*	*67 587,24*		*33 183 621,33*	*45,5*
	Придбання техніки та обладнання	*17 449,00*	*17 449,00*				
	Капітальні видатки	**61 152 172,82**	**61 152 172,82**			**27 597 242,39**	**45,1**
	Капітальний ремонт об'єктів вулично-дорожньої мережі	58 619 173,82	58 619 173,82			27 140 243,39	46,3
	Капітальні трансферти КП "ЧЕЛУАШ" (придбання техніки та обладнання)	456 999,00	456 999,00			456 999,00	100,0
	Капітальні трансферти КП "ЧЕЛУАШ" (Капітальний ремонт частини ремонтно-механічної майстерні літера «Б» без зміни зовнішніх геометричних розмірів фундаментів для встановлення підйомника автомобільного за адресою: Черкаська область, Черкаський район, Черкаська територіальна громада, м.Черкаси, вулиця Бидгощська, 13)	836 000,00	836 000,00				
	Капітальні трансферти КП "ЧЕЛУАШ" (Капітальний ремонт адміністративно-побутового корпусу (будівля А-3) (встановлення джерела безперебійного живлення) по вул. Бидгощська, 13 в м. Черкаси)	1 240 000,00	1 240 000,00				
1.2	**Підготовка та реалізація публічних інвестиційних проектів / програм публічних інвестицій за рахунок коштів місцевого бюджету в галузі дорожнього господарства**	**17 497 730,00**		**17 497 730,00**	**17 497 730,00**	**31 588,12**	**0,2**
	Капітальні видатки	**17 497 730,00**		**17 497 730,00**	**17 497 730,00**	**31 588,12**	**0,2**
	Реконструкція узвозу Замковий в м. Черкаси	13 977 730,00		13 977 730,00	13 977 730,00	31 588,12	0,2
	Будівництво підземного пішохідного переходу від вул. Сумгаїтська до перехрестя вул. Онопрієнка та вул. Одеська в м. Черкаси	1 500 000,00		1 500 000,00	1 500 000,00		
	Будівництво мереж зовнішнього освітлення вул. Митрополита Липківського в м. Черкаси	2 020 000,00		2 020 000,00	2 020 000,00		
1.3	**Субвенція з місцевого бюджету на фінансове забезпечення будівництва, реконструкції, ремонту і утримання автомобільних доріг загального користування місцевого значення, вулиць і доріг комунальної власності у населених пунктах**	**14 000 000,00**	**14 000 000,00**				
	Поточні видатки	14 000 000,00	14 000 000,00				
	Субвенція обласному бюджету на поточний ремонт автомобільної дороги загального користування місцевого значення О 241702-4/Р-10/ – Сокирна на умовах співфінансування	14 000 000,00	14 000 000,00				
2	**ГОЛОВНИЙ РОЗПОРЯДНИК КОШТІВ - ДЕПАРТАМЕНТ АРХІТЕКТУРИ ТА МІСТОБУДУВАННЯ**	**63 007 034,00**	**612 138,00**	**62 394 896,00**	**62 394 896,00**	**5 736 971,55**	**9,1**

№ з/п	Назва напрямків	Разом видатків на поточний рік	Загальний фонд	Спеціальний фонд	з них	Касові видатки на 01.07.2026	Відсоток виконання до уточненого річного плану
					бюджет розвитку		
2.1	**Утримання та розвиток автомобільних доріг та дорожньої інфраструктури за рахунок коштів місцевого бюджету**	**612 138,00**	**612 138,00**				
	Поточні видатки	**612 138,00**	**612 138,00**				
	Інвентаризація та паспортизація дорожнього господарства	612 138,00	612 138,00				
2.2	**Підготовка та реалізація публічних інвестиційних проектів / програм публічних інвестицій за рахунок коштів місцевого бюджету в галузі дорожнього господарства**	**62 394 896,00**		**62 394 896,00**	**62 394 896,00**	**5 736 971,55**	**9,2**
	Капітальні видатки	**62 394 896,00**		**62 394 896,00**	**62 394 896,00**	**5 736 971,55**	**9,2**
	Капітальний ремонт вул. Сумгаїтстька (від вул. Одеська до вул.30-р Перемоги) в м. Черкаси	7 000 000,00		7 000 000,00	7 000 000,00	1 086 328,23	15,5
	Реконструкція вул. Гагаріна від вул. С.Жужоми до вул. С.Смірнова м. Черкаси	6 416 893,00		6 416 893,00	6 416 893,00	3 801 476,16	59,2
	Реконструкція вул.Козацька від вул. Г.Дніпра до набережної, м.Черкаси	20 000 000,00		20 000 000,00	20 000 000,00		
	Реконструкція вул. Прикордонника Лазаренка від вул. Сумгаїтська до вул. Героїв Майдану, м.Черкаси	1 512 653,00		1 512 653,00	1 512 653,00	849 167,16	56,1
	Реконструкція із застосуванням щебенево-мастичного асфальтобетону бульв. Шевченка (від вул. Лазарєва до вул. Небесної Сотні), м. Черкаси	3 000 000,00		3 000 000,00	3 000 000,00		
	Будівництво вул. Квіткова від вул. Сумгаїтської до вул. Хоменко, м. Черкаси	23 547 166,00		23 547 166,00	23 547 166,00		
	Будівництво гідротехнічних та лінійних споруд набережної р. Дніпро від вул. Козацька до вул. Сержанта Жужоми м. Черкаси	918 184,00		918 184,00	918 184,00		
	ВСЬОГО ВИДАТКІВ	**537 486 934,06**	**457 526 720,82**	**79 960 213,24**	**79 892 626,00**	**224 267 433,44**	**41,7**

Додаток 3
до інформації про використання коштів бюджету Черкаської міської територіальної громади (пояснюючої до звіту про виконання бюджету Черкаської міської територіальної громади за І півріччя 2026 року)

ПЕРЕЛІК
природоохоронних заходів бюджету міської територіальної громади на 2026 рік

грн

№ з/п	Назва заходів	УСЬОГО видатків на природоохоронні заходи	в тому числі за рахунок:				Касові видатки на 01.07.2026 року	Відсоток виконання до річного плану
			загального фонду	спеціального фонду (бюджету розвитку)	цільового фонду охорони навколишнього природного середовища	цільового фонду охорони та відтворення зелених насаджень м. Черкаси		
Головний розпорядник коштів - департамент дорожньо-транспортної інфраструктури та екології ЧМР								
1	Проведення аналітичного контролю за станом забруднення атмосферного повітря	326 731,14			326 731,14		216 734,40	66,33
2	Проведення робіт по боротьбі з омелою	500 000,00			500 000,00		128 455,00	25,69
3	Проведення заходів по боротьбі зі шкідниками на зелених насадженнях	400 000,00			400 000,00			
4	Збирання небезпечних відходів	90 000,00			90 000,00			
5	Виготовлення проектів землеустрою щодо встановлення меж об'єктів природно-заповідного фонду міста Черкаси (поточні трансферти КП "Дирекція парків")	108 000,00			108 000,00		48 000,00	44,44
6	Озеленення та догляд за зеленими насадженнями	12 750 000,00			12 750 000,00		5 463 302,50	42,85
7	Проведення заходів по боротьбі з об'єктами рослинного карантину	950 000,00			950 000,00			
8	Ліквідація наслідків буреломів, сніговалів, вітровалів	700 000,00			700 000,00		393 775,00	56,25
9	Збереження природно-заповідного фонду (утримання об'єктів природно-заповідного фонду) (поточні трансфери КП "Дирекція парків")	2 000 000,00			2 000 000,00		549 000,00	27,45
10	Озеленення, облаштування клумб, декоративних композицій та газонів	611 250,00	611 250,00				88 200,00	14,43
11	Утримання (догляд) зелених насаджень (проведення заходів по боротьбі з карантинними бур'янами у місті Черкаси)	657 700,00	657 700,00				80 400,00	12,22
12	Утримання (догляд) зелених насаджень, в т.ч. газонів на вулицях міста	3 507 550,00	3 507 550,00				635 990,00	18,13
13	Збір, переробка та утилізація відходів (фінансова підтримка КП "Екологія")	18 350 000,00	18 350 000,00				8 477 195,49	46,20
14	Капітальні трансферти КП "Екологія" (придбання техніки та обладнання)	650 000,00	650 000,00				296 565,00	45,63
15	Капітальні трансферти КП "Черкаська служба чистоти" (придбання техніки та обладнання)	59 817 000,00	59 817 000,00					

№ з/п	Назва заходів	УСЬОГО видатків на природоохоронні заходи	в тому числі за рахунок:				Касові видатки на 01.07.2026 року	Відсоток виконання до річного плану
			загального фонду	спеціального фонду (бюджету розвитку)	цільового фонду охорони навколишнього природного середовища	цільового фонду охорони та відтворення зелених насаджень м. Черкаси		
16	Озеленення та утримання зелених насаджень на території міста (компенсаційні висадки)	2 767 797,74				2 767 797,74	1 014 960,00	36,67
17	Будівництво сміттєпереробного комплексу за адресою: проспект Хіміків, 110	10 000 000,00		10 000 000,00				
Головний розпорядник коштів - департамент архітектури та містобудування ЧМР								
18	Будівництво полігону твердих побутових відходів в районі с. Руська Поляна (І черга)	500 000,00		500 000,00				
	ВСЬОГО ВИДАТКІВ	**114 686 028,88**	**83 593 500,00**	**10 500 000,00**	**17 824 731,14**	**2 767 797,74**	**17 392 577,39**	**15,17**

Додаток № 4
до інформації про використання коштів бюджету Черкаської міської територіальної громади (пояснюючої до звіту про виконання бюджету Черкаської міської територіальної громади за І півріччя 2026 року)

Використання коштів на виконання місцевих/регіональних програм

тис.грн

Код програмної класифікації видатків та кредитування місцевих бюджетів	КФКВК	Найменування головного розпорядника, відповідального виконавця, бюджетної програми або напряму видатків згідно з типовою відомчою/ТПКВКМБ / ТКВКБМС	Найменування місцевої (регіональної) програми	Дата та номер документа, яким затверджено місцеву (регіональну) програму	Загальний фонд			Спеціальний фонд		
					Уточнений план на 2026 рік	Касові видатки за І півріччя 2026 року	Відсоток виконання	Уточнений план на 2026 рік	Касові видатки за І півріччя 2026 року	Відсоток виконання
		06 Департамент освіти та гуманітарної політики ЧМР			**497 170,8**	**218 998,0**	**44,0**	**3 067,5**	**213,1**	**6,9**
0611010	0910	Надання дошкільної освіти	Міська програма розвитку дошкільної освіти міста Черкаси на 2022-2026 роки	рішення міської ради від 09.11.2021 № 13-14 (зі змінами)	63 537,9	22 581,6	35,5			
			Комплексна програма соціальної підтримки захисників державного суверенітету та незалежності України і членів їх сімей – жителів м. Черкаси на 2025-2027 роки	рішення міської ради від 05.12.2024 № 68-5 (зі змінами)	12 986,1	6 463,8	49,8			
			Міська програма стимулювання педагогічних працівників закладів дошкільної освіти міста Черкаси на 2026-2028 роки	рішення міської ради від 26.06.2025 № 81-1 (зі змінами)	13 004,3	4 183,8	32,2			
0611021	0921	Надання загальної середньої освіти закладами загальної середньої освіти	Міська програма розвитку загальної середньої освіти м. Черкаси на 2022-2027 роки	рішення міської ради від 09.11.2021 № 13-10 (зі змінами)	8 103,7	2 997,9	37,0			
			Програма організації харчування у закладах загальної середньої освіти комунальної власності міста Черкаси на 2022-2027 роки	рішення міської ради від 09.11.2021 № 13-13 (зі змінами)	102 745,6	40 699,5	39,6			
0611023	0922	Надання загальної середньої освіти спеціалізованими закладами загальної середньої освіти за рахунок коштів місцевого бюджету	Міська програма розвитку загальної середньої освіти м. Черкаси на 2022-2027 роки	рішення міської ради від 09.11.2021 № 13-10 (зі змінами)	457,6	178,3	39,0			
			Програма організації харчування у закладах загальної середньої освіти комунальної власності міста Черкаси на 2022-2027 роки	рішення міської ради від 09.11.2021 № 13-13 (зі змінами)	4 616,2	1 675,3	36,3			
0611070	0960	Надання позашкільної освіти закладами позашкільної освіти, заходи із позашкільної роботи з дітьми	Міська програма розвитку закладів позашкільної освіти м. Черкаси на 2022-2026 роки	рішення міської ради від 09.11.2021 № 13-11 (зі змінами)	732,0	277,0	37,8			
0611142	0990	Інші програми та заходи у сфері освіти	Міська програма забезпечення проведення профілактичних медичних оглядів працівників установ та закладів освіти, культури, фізичної культури і спорту, підпорядкованих департаменту освіти та гуманітарної політики ЧМР на 2023-2027 роки	рішення міської ради від 29.09.2022 № 30-6	2 127,5	148,7	7,0			
			Міська програма розвитку закладів позашкільної освіти м. Черкаси на 2022-2026 роки	рішення міської ради від 09.11.2021 № 13-11 (зі змінами)	2 466,8	1 103,0	44,7			
			Міська програма розвитку загальної середньої освіти м. Черкаси на 2022-2027 роки	рішення міської ради від 09.11.2021 № 13-10 (зі змінами)	6 446,8	4 341,2	67,3			
0611702	0990	Забезпечення харчуванням учнів закладів загальної середньої освіти за рахунок субвенції з державного бюджету місцевим бюджетам	Програма організації харчування у закладах загальної середньої освіти комунальної власності міста Черкаси на 2022-2027 роки	рішення міської ради від 09.11.2021 № 13-13 (зі змінами)	38 727,5	32 998,3	85,2			
0613133	1040	Забезпечення молодіжними центрами соціального становлення та розвитку молоді та інші заходи у сфері молодіжної політики	Міська цільова комплексна програма підтримки молоді м. Черкаси на 2022-2026 роки	рішення міської ради від 09.11.2021 №13-9	1 796,7	624,4	34,8			
			Міська цільова комплексна програма національно-патріотичного виховання дітей та молоді на 2023-2027 роки	рішення міської ради від 04.11.2022 №978	1 900,0	976,2	51,4			
0614030	0824	Забезпечення діяльності бібліотек	Міська програма "Мистецькі Черкаси" на 2025-2029 роки	рішення міської ради від 31.10.2024 № 66-8	23 563,7	10 901,0	46,3			
0614040	0824	Забезпечення діяльності музеїв і виставок	Міська програма "Мистецькі Черкаси" на 2025-2029 роки	рішення міської ради від 31.10.2024 № 66-8	2 935,9	1 373,4	46,8			
0614060	0828	Забезпечення діяльності палаців і будинків культури, клубів, центрів дозвілля та інших	Міська програма "Мистецькі Черкаси" на 2025-2029 роки	рішення міської ради від 31.10.2024 № 66-8	22 671,6	7 651,3	33,7			

Код програмної класифікації видатків та кредитування місцевих бюджетів	КФКВК	Найменування головного розпорядника, відповідального виконавця, бюджетної програми або напряму видатків згідно з типовою відомчою/ТПКВКМБ / ТКВКБМС	Найменування місцевої (регіональної) програми	Дата та номер документа, яким затверджено місцеву (регіональну) програму	Загальний фонд			Спеціальний фонд		
					Уточнений план на 2026 рік	Касові видатки за І півріччя 2026 року	Відсоток виконання	Уточнений план на 2026 рік	Касові видатки за І півріччя 2026 року	Відсоток виконання
0614081	0829	Забезпечення діяльності інших закладів в галузі культури і мистецтва	Міська програма "Мистецькі Черкаси" на 2025-2029 роки	рішення міської ради від 31.10.2024 № 66-8	18 654,1	8 520,7	45,7			
0614082	0829	Інші заходи в галузі культури і мистецтва			4 187,6	2 065,0	49,3			
			Міська програма "Мистецькі Черкаси" на 2025-2029 роки	рішення міської ради від 31.10.2024 № 66-8	2 202,9	918,0	41,7			
			Програма "Черкаські таланти" на 2026-2030 роки	рішення міської ради від 17.07.2025 № 82-11	1 161,0	618,0	53,2			
			Програма надання стипендій для реалізації проєктів у галузі культури м.Черкаси на 2024-2028 роки	рішення міської ради від 22.12.2023 № 51-7	810,0	529,0	65,3			
			Міська програма забезпечення проведення профілактичних медичних оглядів працівників установ та закладів освіти, культури, фізичної культури і спорту, підпорядкованих департаменту освіти та гуманітарної політики ЧМР на 2023-2027 роки	рішення міської ради від 29.09.2022 № 30-6	13,7	0,0	0,0			
0615011	0810	Проведення навчально-тренувальних зборів і змагань з олімпійських видів спорту	Міська програма сприяння проведенню змагань національного та міжнародного рівня у м. Черкаси на 2026-2030 роки	рішення міської ради від 18.09.2025 № 86-4	267,8	137,8	51,5			
			Міська програма розвитку фізичної культури та спорту у м.Черкаси на 2022-2026 роки	рішення міської ради від 29.07.2021 № 8-4 (зі змінами)	510,2	382,2	74,9			
0615012	0810	Проведення навчально-тренувальних зборів і змагань з неолімпійських видів спорту	Міська програма розвитку фізичної культури та спорту у м.Черкаси на 2022-2026 роки	рішення міської ради від 29.07.2021 № 8-4 (зі змінами)	145,0	22,6	15,6			
0615031	0810	Розвиток здібностей у дітей та молоді з фізичної культури та спорту комунальними дитячо-юнацькими спортивними школами	Міська програма забезпечення проведення профілактичних медичних оглядів працівників установ та закладів освіти, культури, фізичної культури і спорту, підпорядкованих департаменту освіти та гуманітарної політики ЧМР на 2023-2027 роки	рішення міської ради від 29.09.2022 № 30-6	92,7	0,0	0,0			
			Міська програма розвитку фізичної культури та спорту у м.Черкаси на 2022-2026 роки	рішення міської ради від 29.07.2021 № 8-4 (зі змінами)	98 209,8	43 493,6	44,3			
0615041	0810	Розвиток та підтримка доступної спортивної інфраструктури	Міська програма розвитку фізичної культури та спорту у м.Черкаси на 2022-2026 роки	рішення міської ради від 29.07.2021 № 8-4 (зі змінами)	27 141,1	10 172,7	37,5			
0615049	0810	Виконання окремих заходів з реалізації соціального проекту «Активні парки - локації здорової України»	Міська програма розвитку фізичної культури та спорту у м.Черкаси на 2022-2026 роки	рішення міської ради від 29.07.2021 № 8-4 (зі змінами)	50,9	0,0	0,0			
0615062	0810	Підтримка спорту вищих досягнень та організацій, які здійснюють фізкультурно-спортивну діяльність в регіоні	Міська програма розвитку фізичної культури та спорту у м.Черкаси на 2022-2026 роки	рішення міської ради від 29.07.2021 № 8-4 (зі змінами)	25 899,0	10 262,9	39,6			
			Комплексна програма соціальної підтримки захисників державного суверенітету та незалежності України і членів їх сімей – жителів м. Черкаси на 2025-2027 роки	рішення міської ради від 05.12.2024 № 68-5 (зі змінами)	741,3	100,0	13,5			
0615063	0810	Забезпечення діяльності централізованої бухгалтерії	Міська програма розвитку фізичної культури та спорту у м.Черкаси на 2022-2026 роки	рішення міської ради від 29.07.2021 № 8-4 (зі змінами)	2 713,9	1 169,7	43,1			
0616084	1060	Витрати, пов'язані з наданням та обслуговуванням пільгових довгострокових кредитів, наданих громадянам на будівництво (реконструкцію) та придбання житла	Програма молодіжного житлового кредитування у м. Черкаси на 2023-2027 роки	рішення міської ради від 26.01.2023 № 35-22	104,0	59,0	56,7	173,6	12,1	6,9
0617530	460	Інші заходи у сфері зв"язку, телекомунікації та інформатики	Програмою інформатизації Черкаської міської територіальної громади на 2026-2028 роки	рішення ЧМР від 16.10.2025 №88-16	5 000,0	2 001,6	40,0			
0618821	1060	Надання пільгових довгострокових кредитів молодим сім'ям та одиноким молодим громадянам на будівництво/придбання житла	Програма молодіжного житлового кредитування у м. Черкаси на 2023-2027 роки	рішення міської ради від 26.01.2023 № 35-22	1 733,5	1 251,0	72,2	2 893,9	201,0	6,9
0618420	0830	Інші заходи у сфері медіа (засобів масової інформації)	Програма іміджевих проєктів м. Черкаси на 2026 – 2030 роки	рішення міської ради від 18.09.2025 № 86-5	900,0	184,5	20,5			

Код програмної класифікації видатків та кредитування місцевих бюджетів	КФКВК	Найменування головного розпорядника, відповідального виконавця, бюджетної програми або напряму видатків згідно з типовою відомчою/ТПКВКМБ / ТКВКБМС	Найменування місцевої (регіональної) програми	Дата та номер документа, яким затверджено місцеву (регіональну) програму	Загальний фонд			Спеціальний фонд		
					Уточнений план на 2026 рік	Касові видатки за І півріччя 2026 року	Відсоток виконання	Уточнений план на 2026 рік	Касові видатки за І півріччя 2026 року	Відсоток виконання
0619770	0180	Інші субвенції з місцевого бюджету	Міська програма розвитку загальної середньої освіти м. Черкаси на 2022-2027 роки	рішення міської ради від 09.11.2021 № 13-10 (зі змінами)	2 000,0	0,0	0,0			
		07 Департамент охорони здоров'я та медичних послуг ЧМР			**305 263,6**	**155 904,4**	**51,1**	**118 805,9**	**32 046,5**	**27,0**
0712010	0731	Багатопрофільна стаціонарна медична допомога населенню	Міська програма фінансової підтримки комунальних некомерційних підприємств (закладів охорони здоров'я) Черкаської міської ради на 2024-2028 роки	рішення міської ради від 19.10.2023 № 48-12 (зі змінами)	104 904,3	59 108,8	56,3			
0712030	0733	Лікарсько-акушерська допомога вагітним, породіллям та новонародженим	Міська програма фінансової підтримки комунальних некомерційних підприємств (закладів охорони здоров'я) Черкаської міської ради на 2024-2028 роки	рішення міської ради від 19.10.2023 № 48-12 (зі змінами)	18 449,9	5 929,4	32,1			
0712080	0733	Амбулаторно-поліклінічна допомога населенню, крім первинної медичної допомоги	Міська програма фінансової підтримки комунальних некомерційних підприємств (закладів охорони здоров'я) Черкаської міської ради на 2024-2028 роки	рішення міської ради від 19.10.2023 № 48-12 (зі змінами)	2 443,7	962,6	39,4			
0712111	0726	Первинна медична допомога населенню, що надається центрами первинної медичної (медико-санітарної допомоги)	Міська програма фінансової підтримки комунальних некомерційних підприємств (закладів охорони здоров'я) Черкаської міської ради на 2024-2028 роки	рішення міської ради від 19.10.2023 № 48-12 (зі змінами)	70 222,0	45 901,3	65,4			
0712152	0763	Інші програми та заходи у сфері охорони здоров’я	Міська програма організації і сприяння взяття на військовий облік призовників, їх призову на військову службу та здійснення заходів, пов'язаних з мобілізацією у 2025-2027 роках	рішення міської ради від 05.12.2024 № 68-1 (зі змінами)	14 575,6	8 482,1	58,2			
			Міська програма надання медичних послуг жителям міста Черкаси понад обсяг, передбачений програмою державних гарантій медичного обслуговування населення, на 2024-2028 роки	рішення міської ради від 19.10.2023 № 48-11 (зі змінами)	89 668,1	35 520,2	39,6			
0712170	0763	Підготовка та реалізація публічних інвестиційних проектів / програм публічних інвестицій за рахунок коштів місцевого бюджету в галузі охорони здоров'я	Міська програма фінансової підтримки та розвитку комунальних некомерційних підприємств (закладів охорони здоров'я) Черкаської міської ради на 2024-2028 роки	рішення міської ради від 19.10.2023 № 48-12 (зі змінами)				118 805,9	32 046,5	27,0
0719770	0180	Інші субвенції з місцевого бюджету	Міська програма сприяння розвитку комунальних некомерційних підприємств (закладів охорони здоров'я) Черкаської обласної ради на 2026 рік	рішення міської ради від 12.05.2026 № 95-42	5 000,0					
		08 Департамент соціальної політики ЧМР			**217 104,5**	**71 072,9**	**32,7**	**32 613,4**	**12 427,8**	**38,1**
0813031	1070	Надання інших пільг окремим категоріям громадян відповідно до законодавства	Міська соціальна програма "Турбота" на 2024-2028 роки	рішення міської ради від 28.09.2023 № 47-34 (зі змінами)	284,9	59,3	20,8			
0813032	1070	Надання пільг окремим категоріямгромадян з оплати послуг зв'язку			495,2	204,7	41,3			
0813104	1020	Забезпеченняпослугами за місцем проживання громадян, які не здатні до самообслуговування у зв'язку з похилим віком, хворобою, інвалідністю	Міська соціальна програма "Турбота" на 2024-2028 роки	рішення міської ради від 28.09.2023 № 47-34 (зі змінами)	294,3	179,9	61,1			
			Міська програма проведення культурно-просвітницьких заходів для осіб похилого віку, слухачів «Університету ІІІ віку» на 2025-2029	рішення міської ради від 31.10.2024 № 66-11	338,6	142,6	42,1			
0813105	1010	Надання реабілітаційних послуг особам з інвалідністю та дітям з інвалідністю	Програма соціальної підтримки сімей м. Черкаси на 2026-2030 роки	рішення міської ради від 28.08.2025 № 85-35	37,7	0,0	0,0			
			Міська соціальна програма "Турбота" на 2024-2028 роки	рішення міської ради від 28.09.2023 № 47-34 (зі змінами)	150,0	0,0	0,0			
0813121	1040	Здійснення соціальної роботи та надання соціальних послуг центрами соціальних служб та центрами надання соціальних послуг особам/сім’ям, які належать до вразливих груп населення та/або перебувають у складних життєвих обставинах	Програма соціальної підтримки сімей м. Черкаси на 2026-2030 роки	рішення міської ради від 28.08.2025 № 85-35	24,2	24,2	100,0			
0813140	1040	Оздоровлення та відпочинок дітей (крім заходів з оздоровлення дітей, що здійснюються за рахунок коштів на оздоровлення громадян, які постраждали внаслідок Чорнобильської катастрофи)	Програма соціальної підтримки сімей м. Черкаси на 2026-2030 роки	рішення міської ради від 28.08.2025 № 85-35	39 800,0	99,6	0,3			

Код програмної класифікації видатків та кредитування місцевих бюджетів	КФКВК	Найменування головного розпорядника, відповідального виконавця, бюджетної програми або напряму видатків згідно з типовою відомчою/ТПКВКМБ / ТКВКБМС	Найменування місцевої (регіональної) програми	Дата та номер документа, яким затверджено місцеву (регіональну) програму	Загальний фонд			Спеціальний фонд		
					Уточнений план на 2026 рік	Касові видатки за І півріччя 2026 року	Відсоток виконання	Уточнений план на 2026 рік	Касові видатки за І півріччя 2026 року	Відсоток виконання
0813160	1010	Надання соціальних гарантій фізичним особам, які надають соціальні послуги громадянам похилого віку, особам з інвалідністю, дітям з інвалідністю, хворим, які не здатні до самообслуговування і потребують сторонньої	Міська соціальна програма "Турбота" на 2024-2028 роки	рішення міської ради від 28.09.2023 № 47-34 (зі змінами)	4 373,9	1 333,7	30,5			
0813180	1060	Надання пільг населенню (крім ветеранів війни і праці, військової служби, органів внутрішніх справ та громадян, які постраждали внаслідок Чорнобильської катастрофи), на оплату житлово-комунальних послуг і природного газу	Міська соціальна програма "Турбота" на 2024-2028 роки	рішення міської ради від 28.09.2023 № 47-34 (зі змінами)	2 857,5	1 267,2	44,3			
			Комплексна програма соціальної підтримки захисників державного суверенітету та незалежності України і членів їх сімей – жителів м. Черкаси на 20252-2027 роки	рішення міської ради від 05.12.2024 № 68-5 (зі змінами)	4 362,5	1 537,2	35,2			
0813192	1030	Надання фінансової підтримки громадським обєднанням ветеранів і осіб з інвалідністю, діяльність яких має соціальну спрямованість	Міська соціальна програма "Турбота" на 2024-2028 роки	рішення міської ради від 28.09.2023 № 47-34 (зі змінами)	2 000,0	123,1	6,2			
0813230	1070	Видатки, пов`язані з наданням підтримки внутрішньо переміщеним та/або евакуйованим особам у зв`язку із введенням воєнного стану	Програма надання підтримки внутрішньо переміщеним та/або евакуйованим особам у м.Черкаси у зв'язку із введенням воєнного стану на 2022-2026 роки	рішення виконавчого комітету Черкаської міської ради від 20.09.2022 №750 (зі змінами)	2 613,8	2 513,7	96,2			
0813242	1090	Інші заходи у сфері соціального захисту і соціального забезпечення	Міська соціальна програма "Турбота" на 2024-2028 роки	рішення міської ради від 28.09.2023 № 47-34 (зі змінами)	33 232,3	16 905,3	50,9			
			Комплексна програма соціальної підтримки захисників державного суверенітету та незалежності України і членів їх сімей – жителів м. Черкаси на 20252-2027 роки	рішення міської ради від 05.12.2024 № 68-5 (зі змінами)	122 835,0	45 675,1	37,2			
			Програма соціальної підтримки сімей м. Черкаси на 2026-2030 роки	рішення міської ради від 28.08.2025 № 85-35	2 083,3	417,4	20,0			
0813243	1090	Забезпечення соціальної роботи та надання соціальних послуг бездомним особам та звільненим особам	Міська соціальна програма "Турбота" на 2024-2028 роки	рішення міської ради від 28.09.2023 № 47-34	1 321,3	589,9	44,6			
0813250	1090	Підготовка та реалізація публічних інвестиційних проектів / програм публічних інвестицій за рахунок коштів місцевого бюджету в галузі соціального захисту та соціального забезпечення	Програма надання підтримки внутрішньо переміщеним та/або евакуйованим особам у м.Черкаси у зв'язку із введенням воєнного стану на 2022-2026 роки	рішення виконавчого комітету Черкаської міської ради від 20.09.2022 № 750 (зі змінами)				5 000,0		
0817366	0490	Реалізація проектів у рамках Надзвичайної кредитної програми для відновлення України	Програма надання підтримки внутрішньо переміщеним та/або евакуйованим особам у м.Черкаси у зв'язку із введенням воєнного стану на 2022-2025 роки	рішення виконавчого комітету Черкаської міської ради від 20.09.2022 № 750 (зі змінами)				27 613,4	12 427,8	45,0
		09 Служба у справах дітей ЧМР			**1 398,1**	**531,7**	**53,9**			
0913112	1040	Заходи державної політики з питань дітей та їх соціального захисту	Програма соціального захисту дітей міста Черкаси на 2026-2028 роки	рішення міської ради від 17.07.2025 № 82-8	393,1	6,7	1,7			
913114	1040	Забезпечення умов для догляду та виховання дітей та молоді в дитячих будинках сімейного типу, прийомних сім'ях та сім'ях патронатних вихователів			1 005,0	525,0	52,2			
		12 Департамент житлово-комунального комплексу ЧМР			**441 767,9**	**113 991,1**	**25,8**	**73 500,5**	**20 149,8**	**27,4**
1216011	0620	Експлуатація та технічне обслуговування житлового фонду	Програма співфінансування капітального ремонту та реконструкції багатоквартирних житлових будинків (крім ОСББ) у місті Черкаси на 2026-2028 роки	рішення міської ради від 19.02.2026 № 93-33 (зі змінами)	10 902,2	4 111,7	37,7			
			Програма підтримки об'єднань співвласників багатоквартирних будинків (ОСББ, асоціацій ОСББ) у м. Черкаси на 2025-2028 роки	рішення міської ради від 26.06.2025 № 81-2 (зі змінами)	4 316,0	186,0	4,3			
1216013	0620	Забезпечення діяльності водопровідно-каналізаційного господарства	Програма розвитку і утримання житлово-комунального господарства міста Черкаси на 2022-2026 роки	рішення ЧМР від 20.01.2022 № 17-81 (зі змінами)	67 822,7	49 792,2	73,4			

Код програмної класифікації видатків та кредитування місцевих бюджетів	КФКВК	Найменування головного розпорядника, відповідального виконавця, бюджетної програми або напряму видатків згідно з типовою відомчою/ТПКВКМБ / ТКВКБМС	Найменування місцевої (регіональної) програми	Дата та номер документа, яким затверджено місцеву (регіональну) програму	Загальний фонд			Спеціальний фонд		
					Уточнений план на 2026 рік	Касові видатки за І півріччя 2026 року	Відсоток виконання	Уточнений план на 2026 рік	Касові видатки за І півріччя 2026 року	Відсоток виконання
1216015	0620	Забезпечення надійної та безперебійної експлуатації ліфтів	Програма підтримки об'єднань співвласників багатоквартирних будинків (ОСББ, асоціацій ОСББ) у м. Черкаси на 2025-2028 роки	рішення міської ради від 26.06.2025 № 81-2 (зі змінами)	11 000,0	4 464,0	40,6			
			Програма співфінансування капітального ремонту та реконструкції багатоквартирних житлових будинків (крім ОСББ) у місті Черкаси на 2026-2028 роки	рішення міської ради від 19.02.2026 № 93-33 (зі змінами)	2 000,0	921,8	46,1			
1216017	0620	Інша діяльність, пов’язана з експлуатацією об’єктів житлово-комунального господарства	Програма розвитку і утримання житлово-комунального господарства міста Черкаси на 2022-2026 роки	рішення міської ради від 20.01.2022 № 17-81 (зі змінами)	5,3	5,3	100,0			
1216030	0620	Організація благоустрою населених пунктів	Програма розвитку і утримання житлово-комунального господарства міста Черкаси на 2022-2026 роки	рішення міської ради від 20.01.2022 № 17-81 (зі змінами)	123 048,2	46 551,4	37,8			
1216073	0640	Погашення заборгованості з різниці в тарифах на виробництво, транспортування та постачання теплової енергії, на теплову енергію, послуги з централізованого опалення та централізованого постачання гарячої води, послуги з постачання теплової енергії та постачання гарячої води	Програма розвитку і утримання житлово-комунального господарства міста Черкаси на 2022-2026 роки	рішення міської ради від 20.01.2022 № 17-81 (зі змінами)	201 255,3					
1216084	0610	Витрати, пов’язані з наданням та обслуговуванням пільгових довгострокових кредитів, наданих громадянам на будівництво/реконструкцію/придбання житла	Міська Програма пільгового житлового кредитування учасників антитерористичної операції/операції об’єднаних сил, бійців-добровольців, які брали безпосередню участь у захисті територіальної цілісності та державного суверенітету на Сході України та осіб, які брали безпосередню участь у заходах, необхідних для забезпечення оборони України, захисту безпеки населення та інтересів держави у зв’язку з військовою агресією Російської Федерації проти України, та членів їх сімей у м. Черкаси на 2026-2030 роки	рішення міської ради від 18.09.2025 № 86-12	753,1	280,3	37,2			
1216090	0640	Інша діяльність у сфері житлово-комунального господарства	Програма розвитку і утримання житлово-комунального господарства міста Черкаси на 2022-2026 роки	рішення міської ради від 20.01.2022 № 17-81 (зі змінами)	90,8	44,2	48,7			
1216091	0640	Підготовка та реалізація публічних інвестиційних проектів / програм публічних інвестицій за рахунок коштів місцевого бюджету в галузі житлово-комунального господарства	Програма розвитку і утримання житлово-комунального господарства міста Черкаси на 2022-2026 роки	рішення міської ради від 20.01.2022 № 17-81 (зі змінами)				73 500,5	20 149,8	27,4
1218110	0320	Заходи запобігання та ліквідації надзвичайних ситуацій та наслідків стихійного лиха	Програма реалізації заходів цивільного захисту населення та території Черкаської міської територіальної громади на 2023-2026 роки	рішення міської ради від 22.12.2022 № 34-30 (зі змінами)	1 726,7	163,9	9,5			
			Міська цільова програма сприяння співвласникам багатоквартирних будинків в підготовці житлового фонду м. Черкаси до опалювального сезону в умовах воєнного стану на 2026-2027 роки	рішення міської ради від 19.02.2026 № 93-34	3 785,0	1 865,0	49,3			

Код програмної класифікації видатків та кредитування місцевих бюджетів	КФКВК	Найменування головного розпорядника, відповідального виконавця, бюджетної програми або напряму видатків згідно з типовою відомчою/ТПКВКМБ / ТКВКБМС	Найменування місцевої (регіональної) програми	Дата та номер документа, яким затверджено місцеву (регіональну) програму	Загальний фонд			Спеціальний фонд		
					Уточнений план на 2026 рік	Касові видатки за І півріччя 2026 року	Відсоток виконання	Уточнений план на 2026 рік	Касові видатки за І півріччя 2026 року	Відсоток виконання
1218841	1060	Надання довгострокових кредитів громадянам на будівництво / реконструкцію / придбання житла	Міська Програма пільгового житлового кредитування учасників антитерористичної операції/операції об'єднаних сил, бійців-добровольців, які брали безпосередню участь у захисті територіальної цілісності та державного суверенітету на Сході України та осіб, які брали безпосередню участь у заходах, необхідних для забезпечення оборони України, захисту безпеки населення та інтересів держави у зв'язку з військовою агресією Російської Федерації проти України, та членів їх сімей у м. Черкаси на 2026-2030 роки	рішення міської ради від 18.09.2025 № 86-12	15 062,7	5 605,4	37,2			
		14 Управління інспектування ЧМР			**1 086,0**	**53,1**	**4,9**			
1410160	0111	Керівництво і управління у відповідній сфері у містах (місті Києві), селищах, селах, об'єднаних територіальних громадах	Програма впорядкування тимчасових споруд і зовнішньої реклами на території міста Черкаси на 2026-2028 роки	рішення міської ради від 28.08.2025 №85-37	1 086,0	53,1	4,9			
		16 Департамент архітектури та містобудування ЧМР			**11 412,0**	**2 273,3**	**19,9**	**64 229,9**	**6 081,0**	**9,5**
1610180	0133	Інша діяльність у сфері державного управління	Програма розвитку земельних відносин та використання і охорони земель в м.Черкаси на 2024-2028 роки	рішення міської ради від 22.12.2023 №51-10 (зі змінами)	2 609,9	5,0	0,2			
1614084	0829	Проектування, реставрація та охорона пам'яток культурної спадщини	Програма охорони культурної спадщини на 2023-2027 роки	рішення міської ради від 15.08.2023 № 45-6 (зі змінами)	2 590,0	0,0	0,0			
1617461	0456	Утримання та розвиток автомобільних доріг та дорожньої інфраструктури за рахунок коштів міського бюджету	Програма будівництва, реконструкції, ремонту та утримання об'єктів вулично-дорожньої мережі міста Черкаси на 2026-2030 роки	рішення міської ради від 28.08.2025 № 85-16 (зі змінами)	612,1		0,0			
1617480	0456	Підготовка та реалізація публічних інвестиційних проектів / програм публічних інвестицій за рахунок коштів місцевого бюджету в галузі дорожнього господарства	Програма будівництва, реконструкції, ремонту та утримання об'єктів вулично-дорожньої мережі міста Черкаси на 2026-2030 роки	рішення міської ради від 28.08.2025 № 85-16 (зі змінами)				62 394,9	5 737,0	9,2
1617650	0490	Проведення експертної грошової оцінки земельної ділянки чи права на неї	Програма розвитку земельних відносин та використання і охорони земель в м. Черкаси на 2024-2028 роки	рішення міської ради від 22.12.2023 № 51-10 (зі змінами)				82,5		
1617660	0490	Підготовка земельних ділянок несільськогосподарського призначення або прав на них комунальної власності для продажу на земельних торгах та проведення таких торгів						1 752,5	344,0	19,6
1617693	0490	Інші заходи, пов'язані з економічною діяльністю	Програма розбудови, розвитку та збереження земель комунальної власності міста Черкаси на 2025-2027 роки	рішення міської ради від 03.04.2025 №76-35 (зі змінами)	5 600,0	2 268,3	40,5			
		19 Департамент дорожньо-транспортної інфраструктури та екології ЧМР			**868 823,0**	**389 799,9**	**44,9**	**38 257,8**	**7 845,9**	**20,5**
1916030	0620	Організація благоустрою населених пунктів	Програма "Екологія 2021-2026"	рішення міської ради від 24.12.2020 № 2-42 (зі змінами)	12 955,7	4 146,1	32,0			
			Програма боротьби з карантинними бур'янами у м. Черкаси на 2021-2027 роки	рішення міської ради від 06.04.2021 № 5-20 (зі змінами)	657,7	80,4	12,2			
			Програма розвитку і утримання житлово-комунального господарства міста Черкаси на 2022-2026 роки	рішення міської ради від 20.01.2022 № 17-81 (зі змінами)	120 280,1	51 878,3	43,1			
			Програма запобігання утворенню та управління відходами міста Черкаси на 2023-2026 роки	рішення міської ради від 15.08.2023 № 45-23 (зі змінами)	4 881,7	1 576,8	32,3			
1916090	0640	Інша діяльність у сфері житлово-комунального господарства	Програма поводження з безпритульними тваринами у місті Черкаси на 2026-2030 роки	рішення міської ради від 11.11.2025 № 89-6	2 941,7	1 065,4	36,2			

Код програмної класифікації видатків та кредитування місцевих бюджетів	КФКВК	Найменування головного розпорядника, відповідального виконавця, бюджетної програми або напряму видатків згідно з типовою відомчою/ТПКВКМБ / ТКВКБМС	Найменування місцевої (регіональної) програми	Дата та номер документа, яким затверджено місцеву (регіональну) програму	Загальний фонд			Спеціальний фонд		
					Уточнений план на 2026 рік	Касові видатки за І півріччя 2026 року	Відсоток виконання	Уточнений план на 2026 рік	Касові видатки за І півріччя 2026 року	Відсоток виконання
1916091	0640	Підготовка та реалізація публічних інвестиційних проектів / програм публічних інвестицій за рахунок коштів місцевого бюджету в галузі житлово-комунального господарства	Програма розвитку і утримання житлово-комунального господарства міста Черкаси на 2022-2026 роки	рішення міської ради від 20.01.2022 № 17-81 (зі змінами)				100,0		
1917426	0453	Інші заходи у сфері електротранспорту	Програма розвитку пасажирських перевезень м. Черкаси на 2026-2030 роки	рішення міської ради від 18.12.2025 № 91-50	190 474,5	103 380,2	54,3			
1917450	0456	Інша діяльність у сфері транспорту	Програма розвитку пасажирських перевезень м. Черкаси на 2026-2030 роки	рішення міської ради від 18.12.2025 № 91-50	400,0	400,0	100,0			
1917461	0456	Утримання та розвиток автомобільних доріг та дорожньої інфраструктури за рахунок коштів міського бюджету	Програма будівництва, реконструкції, ремонту та утримання об'єктів вулично-дорожньої мережі міста Черкаси на 2026-2030 роки	рішення міської ради від 28.08.2025 № 85-16 (зі змінами)	442 914,6	218 498,9	49,3	67,6		
1917480	0456	Підготовка та реалізація публічних інвестиційних проектів / програм публічних інвестицій за рахунок коштів місцевого бюджету в галузі дорожнього господарства	Програма будівництва, реконструкції, ремонту та утримання об'єктів вулично-дорожньої мережі міста Черкаси на 2026-2030 роки	рішення міської ради від 28.08.2025 № 85-16 (зі змінами)				17 497,7	31,6	0,2
1917691	0490	Виконання заходів за рахунок цільових фондів, утворених Верховною Радою Автономної Республіки Крим, органами місцевого самоврядування і місцевими органами виконавчої влади і фондів, утворених Верховною Радою Автономної республліки Крим, органами місцевого самоврядування і місцевими органами виконавчої влади	Програма"Екологія 2021-2026"	рішення ЧМР від 24.12.2020 №2-42 (зі змінами)				2 767,8	1 015,0	36,7
1918312	0512	Утилізація відходів	Програма запобігання утворенню та управління відходами міста Черкаси на 2023-2026 роки	рішення міської ради від 15.08.2023 № 45-23 (зі змінами)	78 817,0	8 773,8	11,1			
1918340	0540	Природоохоронні заходи за рахунок цільових фондів	Програма "Екологія 2021-2026"	рішення ЧМР від 24.12.2020 №2-42 (зі змінами)				17 824,7	6 799,3	38,1
1919730	0180	Субвенція з місцевого бюджету на фінансове забезпечення будівництва, реконструкції, ремонту і утримання автомобільних доріг загального користування місцевого значення, вулиць і доріг комунальної власності у населених пунктах	Програма будівництва, реконструкції, ремонту та утримання об'єктів вулично-дорожньої мережі міста Черкаси на 2026-2030 роки	рішення міської ради від 28.08.2025 № 85-16 (зі змінами)	14 000,0					
1919800	0180	Субвенція з місцевого бюджету державному бюджету на виконання програм соціально-економічного розвитку регіонів	Програма розвитку пасажирських перевезень м. Черкаси на 2026-2030 роки	рішення міської ради від 18.12.2025 № 91-50	500,0					
		23 Управління інформаційної політики ЧМР			**995,3**	**106,3**	**10,7**			
2317680	0490	Членські внески до асоціацій органів місцевого самоврядування	Міська програма здійснення заходів, що не могли бути передбачені під час складання бюджету та порядок надання матеріальної допомоги громадянам міста	рішення ЧМР від 01.02.2024 №53-6 (зі змінами)	397,3	0,0				
2318420	0830	Інші заходи у сфері засобів масової інформації	Програма взаємодії органів місцевого самоврядування з медіа та розвитку інформаційної сфери на 2025 - 2027 роки	рішення міської ради від 12.12.2024 №69-23	598,0	106,3				
		27 Департамент економіки та розвитку ЧМР			**57 788,7**	**25 120,9**	**43,5**	**140 106,9**	**104 400,3**	**74,5**
2710160	0111	Керівництво і управління у відповідній сфері у містах (місті Києві), селищах, селах, об'єднаних територіальних громадах	Міська програма управління об'єктами власності Черкаської міської територіальної громади на 2022-2026 роки	рішення ЧМР від 23.12.2021 № 16-2 (зі змінами)	37 924,5	13 386,3	35,3			
2717330	0443	Підготовка та реалізація публічних інвестиційних проектів / програм публічних інвестицій за рахунок коштів місцевого бюджету в інших секторах економічної діяльності	Міська програма управління об'єктами власності Черкаської міської територіальної громади на 2022-2026 роки	рішення ЧМР від 23.12.2021 № 16-2 (зі змінами)				12 207,6	3 588,8	29,4

Код програмної класифікації видатків та кредитування місцевих бюджетів	КФКВК	Найменування головного розпорядника, відповідального виконавця, бюджетної програми або напряму видатків згідно з типовою відомчою/ТПКВКМБ / ТКВКБМС	Найменування місцевої (регіональної) програми	Дата та номер документа, яким затверджено місцеву (регіональну) програму	Загальний фонд			Спеціальний фонд		
					Уточнений план на 2026 рік	Касові видатки за І півріччя 2026 року	Відсоток виконання	Уточнений план на 2026 рік	Касові видатки за І півріччя 2026 року	Відсоток виконання
2717610	0411	Сприяння розвитку малого та середнього підприємництва	Програма сприяння залученню інвестицій та розвитку підприємництва у м.Черкаси на 2022-2026 роки	рішення ЧМР від 09.12.2021 № 15-5 (зі змінами)	19 659,8	11 683,0				
2717640	0470	Заходи з енергозбереження	Програма підвищення енергоефективності та зменшення споживання енергоресурсів у місті Черкасах на 2022-2026 роки	рішення ЧМР від 09.12.2021 № 15-5 (зі змінами)	204,4	51,6				
2717670	0490	Внески до статутного капіталу суб`єктів господарювання	Програма капіталізації комунальних підприємств Черкаської міської ради на період воєнного стану в Україні	рішення виконавчого комітету Черкаської міської ради від 04.11.2022 № 976				127 899,3	100 811,5	78,8
		29 Управління цивільного захисту ЧМР			**269 254,6**	**158 974,3**	**59,0**	**952,0**	**952,0**	**100,0**
2918110	0320	Заходи із запобігання та ліквідації надзвичайних ситуацій та наслідків стихійного лиха	Програма реалізації заходів цивільного захисту населення та території Черкаської міської територіальної громади на 2023-2026 роки	рішення міської ради від 22.12.2022 № 34-30 (зі змінами)	11 000,0	8 688,1	79,0			
2917330	0443	Підготовка та реалізація публічних інвестиційних проектів / програм публічних інвестицій за рахунок коштів місцевого бюджету в інших секторах економічної діяльності	Програма реалізації заходів цивільного захисту населення та території Черкаської міської територіальної громади на 2023-2026 роки	рішення міської ради від 22.12.2022 № 34-30 (зі змінами)				952,0	952,0	100,0
2918120	0320	Заходи з організації рятування на водах	Програма забезпечення рятувальних заходів на водних об'єктах м.Черкаси комунальною установою «Черкаська міська комунальна аварійно-рятувальна служба» 2024-2026 роки	рішення міської ради від 22.12.2023 № 51-5 (зі змінами)	27 000,0	3 446,1	12,8			
2918220	0380	Заходи та роботи з мобілізаційної підготовки місцевого значення	Програма організації і сприяння взяття громадян на військовий облік призовників, їх призову на військову службу та здійснення заходів, пов'язаних з мобілізацією на 2025 – 2027 роки	рішення міської ради від 05.12.2024 № 68-1 (зі змінами)	5 864,3	2 490,1	42,5			
2918240	0380	Заходи та роботи з територіальної оборони	Міська цільова програма заходів та робіт з територіальної оборони м. Черкаси на 2025-2027 роки	рішення міської ради від 12.12.2024 № 69-8 (зі змінами)	2 500,0					
2919800	0180	Субвенція з місцевого бюджету державному бюджету на виконання програм соціально-економічного розвитку регіонів	Програма реалізації заходів цивільного захисту населення та території Черкаської міської територіальної громади на 2023-2026 роки	рішення міської ради від 22.12.2022 № 34-30 (зі змінами)	3 452,6					
			Міська цільова програма заходів та робіт з територіальної оборони м. Черкаси на 2025-2027 роки	рішення міської ради від 12.12.2024 № 69-8 (зі змінами)	10 500,0	10 000,0	95,2			
			Міська цільова Програма підтримки Збройних Сил України на 2026-2027 роки	рішення міської ради від 17.07.2025 № 82-10	163 237,7	104 750,0	64,2			
			Програма протидії тероризму на території міста Черкаси на 2026-2030 роки	рішення міської ради від 17.07.2025 № 82-9	10 000,0	10 000,0	100,0			
			Програма забезпечення законності та профілактики правопорушень у місті Черкаси на 2022-2026 роки	рішення міської ради від 23.12.2021 № 16-3 (зі змінами)	35 700,0	19 600,0	54,9			
		30 Департамент управління справами та юридичного забезпечення ЧМР			**13 458,3**	**4 925,6**	**36,6%**			
3010180	0133	Інша діяльність у сфері державного управління	Програма нагородження міськими відзнаками громадян, трудових колективів на 2026-2028 роки	рішення міської ради від 28.08.2025 №85-14	12048,9	4859,0	40,3			
			Програми для забезпечення виконання рішень суду на 2024-2028 роки	рішення міської ради від 28.03.2024 № 55-9 (зі змінами)	1409,4	66,6	4,7			
		37 Департамент фінансової політики ЧМР			**2 545,6**	**2 286,7**	**89,8**	**44 997,1**	**0,0**	**0,0**
3710160	0111	Керівництво і управління у відповідній сфері у містах республіканського Автономної Республіки Крим та обласного значення	Програма управління боргом на 2019-2027 роки	рішення ЧМР від 05.03.2019 № 2-4030	545,6	286,7	52,5			

Код програмної класифікації видатків та кредитування місцевих бюджетів	КФКВК	Найменування головного розпорядника, відповідального виконавця, бюджетної програми або напряму видатків згідно з типовою відомчою/ТПКВКМБ / ТКВКБМС	Найменування місцевої (регіональної) програми	Дата та номер документа, яким затверджено місцеву (регіональну) програму	Загальний фонд			Спеціальний фонд		
					Уточнений план на 2026 рік	Касові видатки за І півріччя 2026 року	Відсоток виконання	Уточнений план на 2026 рік	Касові видатки за І півріччя 2026 року	Відсоток виконання
3718881	0490	Надання коштів для забезпечення гарантійних зобов'язань за позичальників, що отримали кредити під місцеві гарантії	Програма управління боргом на 2019-2027 роки	рішення ЧМР від 05.03.2019 № 2-4030				44 997,1		
3719800	0180	Субвенція з місцевого бюджету державному бюджету на виконання програм соціально-економічного розвитку регіонів	Програма підтримки Головного управління ДПС у Черкаській області на 2026 рік	рішення міської ради від 26.03.2026 № 94-29	2 000,0	2 000,0	100,0			
Всього					**2 688 068,4**	**1 144 038,2**	**42,6**	**516 531,0**	**184 116,4**	**35,6**

Додаток № 5
до інформації про використання коштів бюджету Черкаської міської територіальної громади (пояснюючої до звіту про виконання бюджету Черкаської міської територіальної громади за І півріччя 2026 року)

РОЗПОДІЛ ВИДАТКІВ НА ЖИТЛОВО-КОМУНАЛЬНЕ ГОСПОДАРСТВО У 2026 РОЦІ

грн

№ п/п	НАПРЯМКИ ВИДАТКІВ	Разом видатків на поточний рік	Загальний фонд	Спеціальний фонд	з них	Касові видатки станом на 01.07.2026	% виконання
					бюджет розвитку		
1	**ДЕПАРТАМЕНТ ЖИТЛОВО-КОМУНАЛЬНОГО КОМПЛЕКСУ**	**493 940 861,89**	**420 440 382,00**	**73 500 479,89**	**73 500 479,89**	**106 076 492,84**	**21,5**
1.1	**Експлуатація та технічне обслуговування житлового фонду**	**15 218 161,00**	**15 218 161,00**			**4 297 631,60**	**28,2**
	Відновлення житлових будинків ОСББ, пошкоджених внаслідок збройної агресії російської федерації	4 316 000,00	4 316 000,00			185 976,35	4,3
	Відновлення житлових будинків (крім ОСББ), пошкоджених внаслідок збройної агресії російської федерації	10 402 161,00	10 402 161,00			4 111 655,25	39,5
	Капітальний ремонт, реконструкція житлового фонду (крім ОСББ)	500 000,00	500 000,00				
1.2	**Забезпечення діяльності водопровідно-каналізаційного господарства**	**67 822 700,00**	**67 822 700,00**	**0,00**	**0,00**	**49 792 163,95**	**73,4**
	Фінансова підтримка КП «Черкасиводоканал» на відшкодування поточних витрат, які виникають в процесі господарської діяльності та входять до собівартості реалізованих підприємством послуг, з урахуванням нарахованих зобов'язань по сплаті основної суми субкредиту	63 239 700,00	63 239 700,00			45 209 163,95	71,5
	Фінансова підтримка КП «Черкасиводоканал» на погашення заборгованості по гарантійним зобов'язанням перед Черкаською міською радою за Гарантією Черкаської міської ради від 10.09.2009 № 2 до договору про субкредитування від 29.12.2009 № 28010-02/144, укладеному в рамках впровадження Проекту розвитку міської інфраструктури (Угода про позику між Україною та МБРР від 26.05.2008 № 4869-UA)	4 583 000,00	4 583 000,00			4 583 000,00	100,0
1.3	**Забезпечення надійної та безперебійної експлуатації ліфтів**	**13 000 000,00**	**13 000 000,00**			**5 385 810,51**	**41,4**
	Капітальний ремонт ліфтів у житлових будинках ОСББ, асоціацій ОСББ	11 000 000,00	11 000 000,00			4 463 991,41	40,6
	Капітальний ремонт ліфтів у житлових будинках (крім ОСББ)	2 000 000,00	2 000 000,00			921 819,10	46,1
1.4	**Інша діяльність, пов'язана з експлуатацією об'єктів житлово-комунального господарства**	**5 291,20**	**5 291,20**			**5 291,20**	**100,0**
	Виготовлення технічної документації гуртожитків, що перебувають на балансі комунальних підприємств (фінансова підтримка КП "Благоустрій")	5 291,20	5 291,20			5 291,20	100,0
1.5	**Організація благоустрою населених пунктів**	**123 048 162,51**	**123 048 162,51**			**46 551 391,11**	**37,8**
1.5.1	***Догляд за малими архітектурними формами та створення нових, в т.ч.:***	***4 317 642,00***	***4 317 642,00***			***633 385,46***	***14,7***
	обслуговування міських фонтанів	2 743 105,00	2 743 105,00			502 086,28	18,3
	оплата водопостачання та водовідведення фонтанів	616 598,00	616 598,00			65 529,40	10,6
	оплата електроенергії фонтанів	957 939,00	957 939,00			65 769,78	6,9
1.5.2	***Утримання питних фонтанчиків,в т.ч.:***	***129 572,00***	***129 572,00***				
	утримання питних фонтанчиків	120 000,00	120 000,00				

№ п/п	НАПРЯМКИ ВИДАТКІВ	Разом видатків на поточний рік	Загальний фонд	Спеціальний фонд	з них	Касові видатки станом на 01.07.2026	% виконання
					бюджет розвитку		
	оплата водопостачання та водовідведення питних фонтанчиків	9 572,00	9 572,00				
1.5.3	***Організація та утримання місць поховань та меморіальних комплексів, в т.ч.:***	***80 742 125,00***	***80 742 125,00***			***25 068 942,77***	***31,0***
	утримання та поточний ремонт міських кладовищ (фінансова підтримка КП "Комбінат комунальних підприємств")	14 028 622,00	14 028 622,00			6 586 389,59	46,9
	утримання та поточний ремонт міських кладовищ	9 000 000,00	9 000 000,00				
	транспортування померлих осіб на судмедекспертизу та поховання одиноких і безрідних померлих осіб (фінансова підтримка КП "Комбінат комунальних підприємств")	4 369 206,00	4 369 206,00			2 175 499,62	49,8
	утримання Пагорбу Слави та меморіального комплексу пам'яті учасників АТО (фінансова підтримка КП "Комбінат комунальних підприємств")	832 654,00	832 654,00			323 606,54	38,9
	оплата водопостачання кладовищ	407 837,00	407 837,00			49 962,49	12,3
	оплата електроенергії кладовищ	70 155,00	70 155,00			32 205,02	45,9
	знесення аварійних, сухостійних, фаутних дерев та тих, що досягли вікової межі на території кладовищ та меморіальних комплексів	2 194 250,00	2 194 250,00			329 420,00	15,0
	утримання зелених насаджень на території кладовищ та меморіальних комплексів	2 194 000,00	2 194 000,00				
	капітальний ремонт міських кладовищ	45 940 401,00	45 940 401,00			15 571 859,51	33,9
	капітальні трансферти КП "Комбінат комунальних підприємств" (придбання техніки та обладнання)	1 705 000,00	1 705 000,00				
1.5.4	***Організація місць відпочинку на комунальних пляжах та об'єктах благоустрою міста, в т.ч.:***	**20 641 789,80**	**20 641 789,80**			**12 022 812,51**	**58,2**
	Утримання та поточний ремонт об'єктів благоустрою та пляжів (фінансова підтримка КП "Благоустрій"	18 261 326,20	18 261 326,20			11 184 783,71	61,2
	придбання інвентарю для пляжів (фінансова підтримка КП "Благоустрій")	848 028,80	848 028,80			838 028,80	98,8
	капітальні трансферти КП "Благоустрій" (придбання техніки та обладнання)	1 532 434,80	1 532 434,80				
1.5.5	***Утримання необлаштованих територій (фінансова підтримка КП "Благоустрій")***	***11 166 233,00***	***11 166 233,00***			***5 400 227,75***	***48,4***
1.5.6	***Утримання та поточний ремонт дитячих та/або спортивних ігрових майданчиків, обладнання дитячих та/або спортивних ігрових майданчиків (фінансова підтримка КП "Благоустрій")***	***6 050 800,71***	***6 050 800,71***			***3 426 022,62***	***56,6***
1.6	***Погашення заборгованості з різниці в тарифах на виробництво, транспортування та постачання теплової енергії, на теплову енергію, послуги з централізованого опалення та централізованого постачання гарячої води, послуги з постачання теплової енергії та постачання гарячої води***	**201 255 300,00**	**201 255 300,00**				
	Погашення комунальному підприємству теплових мереж "Черкаситеплокомуненерго" Черкаської міської ради та ВП "Черкаська ТЕЦ" ПРАТ "Черкаське хімволокно" заборгованості з різниці в тарифах	201 255 300,00	201 255 300,00				
1.7	**Інша діяльність у сфері житлово-комунального господарства**	**90 767,29**	**90 767,29**			**44 204,47**	**48,7**

№ п/п	НАПРЯМКИ ВИДАТКІВ	Разом видатків на поточний рік	Загальний фонд	Спеціальний фонд	з них	Касові видатки станом на 01.07.2026	% виконання
					бюджет розвитку		
	Відшкодування фактичних витрат на виплату та доставку пільгових пенсій працівникам, що були задіяні в утриманні житлового фонду служб утримання будинків (фінансова підтримка КП "Благоустрій")	90 767,29	90 767,29			44 204,47	48,7
1.8	**Підготовка та реалізація публічних інвестиційних проектів / програм публічних інвестицій за рахунок коштів місцевого бюджету в галузі житлово- комунального господарства**	**73 500 479,89**		**73 500 479,89**	**73 500 479,89**	**20 149 803,02**	**27,4**
	Будівництво міського кладовища з колумбарієм в районі вул. Промислової та пров. Амет-Хана Султана у м. Черкаси	***8 876 180,46***		***8 876 180,46***	***8 876 180,46***	***8 872 465,63***	**99,96**
	Будівництво кладовища по вул. Промисловій у м. Черкаси, за кадастровим номером 7110136400:05:024:0011	***11 000 000,00***		***11 000 000,00***	***11 000 000,00***		
	Придбання та встановлення намогильних споруд на місці почесних поховань	***52 247 257,00***		***52 247 257,00***	***52 247 257,00***	***10 254 276,00***	**19,63**
	Реконструкція тепломережі від ТК704 до ТК споживача та від ТК споживача до житлового будинку по вул. Самійла Кішки 189/1 в. м. Черкаси	***336 530,39***		***336 530,39***	***336 530,39***		
	Реконструкція спортивного майданчика по вул. Героїв Дніпра між будинками №81, №83, №85 у м. Черкаси	***1 040 512,04***		***1 040 512,04***	***1 040 512,04***	***1 023 061,39***	**98,32**
2	**ДЕПАРТАМЕНТ ДОРОЖНЬО-ТРАНСПОРТНОЇ ІНФРАСТРУКТУРИ ТА ЕКОЛОГІЇ**	**141 816 975,59**	**141 716 975,59**	**100 000,00**	**100 000,00**	**58 746 994,38**	**41,4**
2.1	**Організація благоустрою населених пунктів**	**138 775 285,59**	**138 775 285,59**			**57 681 594,11**	**41,6**
2.1.1	***Організація роботи інженерного облаштування вулично-дорожньої мережі, в т.ч.:***	***49 268 845,55***	***49 268 845,55***			***25 903 365,21***	***52,6***
	утримання та поточний ремонт мереж зовнішнього освітлення міста (фінансова підтримка КП "Міськсвітло")	11 000 000,00	11 000 000,00			5 450 223,90	49,5
	послуги пульта управління зовнішнім освітленням міста (фінансова підтримка КП "Міськсвітло")	2 964 894,00	2 964 894,00			1 485 493,18	50,1
	нагляд за станом електромереж та устаткування (фінансова підтримка КП "Міськсвітло")	8 107 704,00	8 107 704,00			4 356 040,36	53,7
	оплата електроенергії на освітлення міста (фінансова підтримка КП "Міськсвітло")	26 426 349,00	26 426 349,00			14 195 783,37	53,7
	оплата електроенергії світлофорних об'єктів (фінансова підтримка КП "Міськсвітло")	261 382,00	261 382,00			207 307,85	79,3
	оплата електроенергії світлофорних об'єктів	508 516,55	508 516,55			208 516,55	41,0
2.1.2	***Утримання мереж зливової каналізації, в т.ч.:***	***1 795 832,45***	***1 795 832,45***			***194 070,62***	***10,8***
	оплата водовідведення від накопичувальних басейнів	1 795 832,45	1 795 832,45			194 070,62	10,8
2.1.3	***Утримання та розвиток парків та скверів міста, в т.ч.:***	***69 215 483,59***	***69 215 483,59***			***25 780 849,86***	***37,2***
	утримання зелених насаджень та зелених зон, прибирання доріжок та алей (фінансова підтримка КП "Дирекція парків")	55 656 920,00	55 656 920,00			24 188 955,21	43,5
	утримання та оновлення майна парків та скверів (фінансова підтримка КП "Дирекція парків")	12 888 259,00	12 888 259,00			1 015 589,46	7,9
	капітальний ремонт парків та скверів міста (Капітальний ремонт скверу по бульвару Шевченка, 307 в м. Черкаси)	670 304,59	670 304,59			576 305,19	86,0
2.1.4	***Забезпечення належного утримання та відновлення зелених насаджень, в т.ч.:***	***13 613 450,00***	***13 613 450,00***			***4 226 515,00***	***31,0***

№ п/п	НАПРЯМКИ ВИДАТКІВ	Разом видатків на поточний рік	Загальний фонд	Спеціальний фонд	з них	Касові видатки станом на 01.07.2026	% виконання
					бюджет розвитку		
	комплексне косіння зелених зон	1 475 820,00	1 475 820,00			176 250,00	11,9
	знесення аварійних та сухостійних дерев, компенсаційні висадки. Формувальна, санітарна та омолоджувальна обрізка дерев, видалення пеньків	7 361 130,00	7 361 130,00			3 245 675,00	44,1
	озеленення, облаштування клумб, декоративних композицій та газонів	611 250,00	611 250,00			88 200,00	14,4
	утримання (догляд) зелених насаджень, в т.ч. газонів на вулицях міста	3 507 550,00	3 507 550,00			635 990,00	18,1
	утримання (догляд) зелених насаджень (проведення заходів по боротьбі з карантинними бур'янами у місті Черкаси)	657 700,00	657 700,00			80 400,00	12,2
2.1.5	***Запобігання утворенню та управління відходами міста Черкаси, в т.ч.:***	***4 881 674,00***	***4 881 674,00***			***1 576 793,42***	***32,3***
	утримання в належному санітарному стані територій, прилеглих до контейнерних майданчиків (фінансова підтримка КП "Черкаська служба чистоти")	4 598 274,00	4 598 274,00			1 576 793,42	34,3
	капітальні трансферти КП "Черкаська служба чистоти" (придбання техніки та обладнання)	283 400,00	283 400,00				
2.2	**Інша діяльність у сфері житлово-комунального господарства**	**2 941 690,00**	**2 941 690,00**			**1 065 400,27**	**36,2**
	Поводження з безпритульними тваринами, в т.ч.:	***2 941 690,00***	***2 941 690,00***			***1 065 400,27***	***36,2***
	відлов та догляд за безпритульними тваринами у комунальних притулках (фінансова підтримка КП "Черкаська служба чистоти")	2 941 690,00	2 941 690,00			1 065 400,27	36,2
2.3	**Підготовка та реалізація публічних інвестиційних проектів / програм публічних інвестицій за рахунок коштів місцевого бюджету в галузі житлово- комунального господарства**	**100 000,00**		**100 000,00**	**100 000,00**		
	Будівництво мереж зовнішнього освітлення скверу "Героїв Черкас" по бульвару Шевченка, 307 в м. Черкаси	***100 000,00***		***100 000,00***	***100 000,00***		
ВСЬОГО ВИДАТКІВ		**635 757 837,48**	**562 157 357,59**	**73 600 479,89**	**73 600 479,89**	**184 973 290,24**	**29,1**