

Про звіт щодо виконання бюджету  
Черкаської міської територіальної  
громади за I квартал 2026 року

Відповідно до підпункту 1 частини «а» статті 28 Закону України «Про місцеве самоврядування в Україні», статті 80 Бюджетного кодексу України, виконавчий комітет Черкаської міської ради

**ВИРІШИВ:**

1. Затвердити та подати на розгляд міської ради звіт щодо виконання бюджету Черкаської міської територіальної громади за I квартал 2026 року, зокрема:

1.1. Звіт про фінансовий стан (баланс) бюджету Черкаської міської територіальної громади станом на 01.04.2026 згідно з додатком 1;

1.2. Довідку про виконання бюджету Черкаської міської територіальної громади станом на 01.04.2026 згідно з додатком 2;

1.3. Звіт про виконання доходної частини бюджету Черкаської міської територіальної громади за I квартал 2026 року згідно з додатком 3;

1.4. Звіт про фінансування бюджету Черкаської міської територіальної громади за I квартал 2026 року згідно з додатком 4;

1.5. Звіт про виконання видаткової частини бюджету Черкаської міської територіальної громади за I квартал 2026 року згідно з додатком 5;

1.6. Звіт про виконання повернення кредитів до бюджету Черкаської міської територіальної громади та розподіл надання кредитів з бюджету Черкаської міської територіальної громади за I квартал 2026 року згідно з додатком 6;

1.7. Інформацію про стан місцевого боргу станом на 01 квітня 2026 згідно з додатком 7;

1.8. Інформацію про стан гарантованого боргу станом на 01 квітня 2026 року згідно з додатком 8;

1.9. Інформацію про використання коштів бюджету Черкаської міської територіальної громади (пояснюючої до звіту про виконання бюджету Черкаської міської територіальної громади за I квартал 2026 року) згідно з додатком 9.

2. Контроль за виконанням рішення покласти на міського голову Бондаренка А.В.

Міський голова

Анатолій БОНДАРЕНКО

Додаток 1  
до рішення виконавчого комітету  
від \_\_\_\_\_ № \_\_\_\_\_

**Звіт**  
**про фінансовий стан (баланс) бюджету Черкаської міської**  
**територіальної громади**  
**станом на 01.04.2026 року**

грн.

<b>Найменування груп</b>	<b>Залишок на початок звітного року</b>	<b>Залишок на кінець звітного періоду</b>
Фінансовий результат	194 972 235	427 803 304
Усього за розділом I	194 972 235	427 803 304
за кредитами	106 216 052	106 216 052
за внутрішніми розрахунками	12 479 431	12 479 431
Усього за розділом II	118 695 483	118 695 483
<b>БАЛАНС</b>	<b>313 667 718</b>	<b>546 498 787</b>

**Директор департаменту фінансової  
політики**

**Тетяна ХАРЕНКО**

**Довідка про виконання доходів і видатків бюджету Черкаської міської територіальної громади станом на 01.04.2026 року**

Найменування показника	Код бюджетної класифікації	Загальний фонд					Спеціальний фонд			Всього		
		Уточнений план на 2026 р.	План на I квартал 2026 року	Виконано	%	% до плану I кварталу	Уточнений план на 2026 р.	Виконано	%	Уточнений план на 2026 р.	Виконано	%
<b>Податкові надходження:</b>	<b>10000000</b>	<b>4 906 323,5</b>	<b>1 267 311,9</b>	<b>1 106 574,1</b>	<b>22,6%</b>	<b>87,3%</b>	<b>17 728,0</b>	<b>4 492,4</b>	<b>25,3%</b>	<b>4 924 051,5</b>	<b>1 111 066,6</b>	<b>22,6%</b>
<b>Податки на доходи, податки на прибуток, податки на збільшення ринкової вартості</b>	<b>11000000</b>	<b>3 020 614,3</b>	<b>753 875,0</b>	<b>640 449,2</b>	<b>21,2%</b>	<b>85,0%</b>				<b>3 020 614,3</b>	<b>640 449,2</b>	<b>21,2%</b>
Податок та збір на доходи фізичних осіб	11010000	3 020 084,3	753 775,0	640 295,7	21,2%	84,9%				3 020 084,3	640 295,7	21,2%
Податок на доходи фізичних осіб, що сплачується податковими агентами, із доходів платника податку у вигляді заробітної плати	11010100	2 869 384,3	720 000,0	605 933,5	21,1%	84,2%				2 869 384,3	605 933,5	21,1%
Податок на доходи фізичних осіб, що сплачується податковими агентами, із доходів платника податку інших ніж заробітна плата	11010400	60 300,0	15 000,0	12 652,7	21,0%	84,4%				60 300,0	12 652,7	21,0%
Податок на доходи фізичних осіб, що сплачується фізичними особами за результатами річного декларування	11010500	78 000,0	16 000,0	17 038,4	21,8%	106,5%				78 000,0	17 038,4	21,8%
Податок на доходи фізичних осіб із доходів спеціалістів резидента Дія Сіті	11011200	12 100,0	2 700,0	4 660,1	38,5%	172,6%				12 100,0	4 660,1	38,5%
Податок на доходи фізичних осіб у вигляді мінімального податкового зобов'язання, що підлягає сплаті фізичними особами	11011300	300,0	75,0	11,1	3,7%	14,7%				300,0	11,1	3,7%
Податок на прибуток підприємств	11020000	530,0	100,0	153,5	29,0%	153,5%				530,0	153,5	29,0%
Податок на прибуток підприємств та фінансових установ комунальної власності	11020200	530,0	100,0	153,5	29,0%	153,5%				530,0	153,5	29,0%
<b>Податки на власність</b>	<b>12000000</b>							<b>31,3</b>			<b>31,3</b>	
Податок з власників транспортних засобів та інших самохідних машин і механізмів	12020000							31,3			31,3	
<b>Рентна плата та плата за використання інших природних ресурсів</b>	<b>13000000</b>	<b>367,0</b>	<b>65,0</b>	<b>32,5</b>	<b>8,9%</b>	50,0%				367,0	<b>32,5</b>	8,9%
Рентна плата за спеціальне використання лісових ресурсів	13010000	1,0								1,0		
Рентна плата за спеціальне використання води	13020000	1,0								1,0		
Рентна плата за користування надрами загальнодержавного значення	13030000	65,0	15,0	9,5	14,6%	63,4%				65,0	9,5	14,6%
Рентна плата за користування надрами місцевого значення	13040000	300,0	50,0	23,0	7,7%	46,0%				300,0	23,0	7,7%
<b>Внутрішні податки на товари та послуги</b>	<b>14000000</b>	<b>553 452,0</b>	<b>171 072,7</b>	<b>135 090,3</b>	<b>24,4%</b>	<b>79,0%</b>				<b>553 452,0</b>	<b>135 090,3</b>	<b>24,4%</b>
Акцизний податок з вироблених в Україні підакцизних товарів (продукції)	14020000	23 770,0	7 770,0	4 996,5	21,0%	64,3%				23 770,0	4 996,5	21,0%
Пальне	14021900	23 770,0	7 770,0	4 996,5	21,0%	64,3%				23 770,0	4 996,5	21,0%
Акцизний податок з ввезених на митну територію України підакцизних товарів (продукції)	14030000	230 580,0	80 402,7	59 364,9	25,7%	73,8%				230 580,0	59 364,9	25,7%
Пальне	14031900	230 580,0	80 402,7	59 364,9	25,7%	73,8%				230 580,0	59 364,9	25,7%
Акцизний податок з реалізації суб'єктами господарювання роздрібною торгівлю підакцизних товарів	14040000	299 102,0	82 900,0	70 728,9	23,6%	85,3%				299 102,0	70 728,9	23,6%
Акцизний податок з реалізації виробниками та/або імпортерами, у тому числі в роздрібній торгівлі тютюнових виробів, тютюну та промислових замінників тютюну, рідин, що використовуються в електронних сигаретах, що оподатковується згідно з підпунктом 213.1.14 пункту 213.1 статті 213 Податкового кодексу України	14040100	185 950,0	55 000,0	43 531,1	23,4%	79,1%				185 950,0	43 531,1	23,4%
Акцизний податок з реалізації суб'єктами господарювання роздрібною торгівлю підакцизних товарів (крім тих, що оподатковуються згідно з підпунктом 213.1.14 пункту 213.1 статті 213 Податкового кодексу України)	14040200	113 152,0	27 900,0	27 197,8	24,0%	97,5%				113 152,0	27 197,8	24,0%
<b>Місцеві податки та збори, що сплачуються (перераховуються) згідно з Податковим кодексом України</b>	<b>18000000</b>	<b>1 331 890,2</b>	<b>342 299,2</b>	<b>331 002,1</b>	<b>24,9%</b>	96,7%				<b>1 331 890,2</b>	<b>331 002,1</b>	<b>24,9%</b>
Податок на майно	18010000	440 960,2	102 409,2	103 290,4	23,4%	100,9%				440 960,2	103 290,4	23,4%
Податок на нерухоме майно	18010100-18010400	124 910,2	25 934,2	28 649,6	22,9%	110,5%				124 910,2	28 649,6	22,9%
Плата за землю	18010500-18010900	314 775,0	76 150,0	74 122,5	23,5%	97,3%				314 775,0	74 122,5	23,5%
Транспортний податок	18011000-18011100	1 275,0	325,0	518,3	40,7%	159,5%				1 275,0	518,3	40,7%
<b>Туристичний збір</b>	<b>18030000</b>	<b>2 330,0</b>	<b>370,0</b>	<b>649,4</b>	<b>27,9%</b>	<b>175,5%</b>				<b>2 330,0</b>	<b>649,4</b>	<b>27,9%</b>
Туристичний збір, сплачений юридичними особами	18030100	1 180,0	150,0	300,8	25,5%	200,5%				1 180,0	300,8	25,5%
Туристичний збір, сплачений фізичними особами	18030200	1 150,0	220,0	348,6	30,3%	158,4%				1 150,0	348,6	30,3%
<b>Єдиний податок</b>	<b>18050000</b>	<b>888 600,0</b>	<b>239 520,0</b>	<b>227 062,3</b>	<b>25,6%</b>	<b>94,8%</b>				<b>888 600,0</b>	<b>227 062,3</b>	<b>25,6%</b>
Єдиний податок з юридичних осіб	18050300	127 520,0	31 500,0	32 793,1	25,7%	104,1%				127 520,0	32 793,1	25,7%
Єдиний податок з фізичних осіб	18050400	760 964,0	208 000,0	194 239,7	25,5%	93,4%				760 964,0	194 239,7	25,5%

Найменування показника	Код бюджетної класифікації	Загальний фонд				Спеціальний фонд				Всього		
		Уточнений план на 2026 р.	План на I квартал 2026 року	Виконано	%	% до плану I кварталу	Уточнений план на 2026 р.	Виконано	%	Уточнений план на 2026 р.	Виконано	%
Єдиний податок з сільськогосподарських товаровиробників, у яких частка сільськогосподарського товаровиробництва за попередній податковий (звітний) рік дорівнює або перевищує 75 відсотків	18050500	116,0	20,0	29,5	25,4%	147,3%				116,0	29,5	25,4%
<b>Інші податки та збори</b>	<b>19000000</b>						<b>17 728,0</b>	<b>4 461,1</b>	<b>25,2%</b>	<b>17 728,0</b>	<b>4 461,1</b>	<b>25,2%</b>
<b>Екологічний податок</b>	<b>19010000</b>						<b>17 728,0</b>	<b>4 461,1</b>	25,2%	17 728,0	4 461,1	25,2%
Екологічний податок, який справляється за викиди в атмосферне повітря забруднюючих речовин стаціонарними джерелами забруднення (за винятком викидів в атмосферне повітря двоокису вуглецю)	19010100						17 618,0	4 440,3	25,2%	17 618,0	4 440,3	25,2%
Надходження від скидів забруднюючих речовин безпосередньо у водні об'єкти	19010200						70,0	13,9	19,8%	70,0	13,9	19,8%
Надходження від розміщення відходів у спеціально відведених для цього місцях чи на об'єктах, крім розміщення окремих видів відходів як вторинної сировини	19010300						40,0	7,0	17,5%	40,0	7,0	17,5%
<b>Неподаткові надходження</b>	<b>20000000</b>	<b>69 341,0</b>	<b>20 789,2</b>	<b>17 480,4</b>	<b>25,2%</b>	<b>84,1%</b>	<b>135 119,8</b>	<b>31 332,9</b>	<b>23,2%</b>	<b>204 460,8</b>	<b>48 813,3</b>	<b>23,9%</b>
<b>Доходи від власності та підприємницької діяльності</b>	<b>21000000</b>	<b>6 368,0</b>	<b>1 385,0</b>	<b>1 048,8</b>	<b>16,5%</b>	<b>75,7%</b>				<b>6 368,0</b>	<b>1 048,8</b>	<b>16,5%</b>
Частина чистого прибутку (доходу) державних або комунальних унітарних підприємств та їх об'єднань, що вилучається до відповідного бюджету, та дивіденди (дохід), нараховані на акції (частки) господарських товариств, у статутних капіталах яких є державна або комунальна власність	21010000	600,0	100,0	27,4	4,6%	27,4%				600,0	27,4	4,6%
<b>Інші надходження</b>	<b>21080000</b>	<b>5 768,0</b>	<b>1 285,0</b>	<b>1 021,3</b>	17,7%	79,5%				5 768,0	1 021,3	17,7%
Інші надходження	21080500	10,0								10,0		
Штрафні санкції за порушення законодавства про патентування, за порушення норм регулювання обігу готівки та про застосування реєстраторів розрахункових операцій у сфері торгівлі, громадського харчування та послуг	21080900	298,0	50,0	3,6	1,2%	7,2%				298,0	3,6	1,2%
Адміністративні штрафи та інші санкції	21081100	2 700,0	675,0	701,5	26,0%	103,9%				2 700,0	701,5	26,0%
Штрафні санкції, що застосовуються відповідно до Закону України «Про державне регулювання виробництва і обігу спирту етилового, коньячного і плодового, алкогольних напоїв, тютюнових виробів, рідин, що використовуються в електронних сигаретах, та пального»	21081500	1 752,0	310,0	221,0	12,6%	71,3%				1 752,0	221,0	12,6%
Адміністративні штрафи за адміністративні правопорушення у сфері забезпечення безпеки дорожнього руху, зафіксовані в автоматичному режимі	21081800	970,0	240,0	85,0	8,8%	35,4%				970,0	85,0	8,8%
Кошти гарантійного та реєстраційного внесків, що визначені Законом України "Про оренду державного та комунального майна", які підлягають перерахуванню оператором електронного майданчика до відповідного бюджету	21082400	38,0	10,0	10,3	27,1%	103,1%				38,0	10,3	27,1%
<b>Адміністративні збори та платежі, доходи від некомерційної господарської діяльності</b>	<b>22000000</b>	<b>42 073,0</b>	<b>10 104,2</b>	<b>8 974,7</b>	<b>21,3%</b>	<b>88,8%</b>				<b>42 073,0</b>	<b>8 974,7</b>	<b>21,3%</b>
<b>Плата за надання адміністративних послуг</b>	<b>22010000</b>	<b>29 068,0</b>	<b>7 105,0</b>	<b>5 910,3</b>	<b>20,3%</b>	83,2%				29 068,0	5 910,3	20,3%
Адміністративний збір, що справляється відповідно до Закону України «Про державну реєстрацію юридичних осіб, фізичних осіб - підприємців та громадських формувань»	22010300	2 300,0	570,0	511,7	22,2%	89,8%				2 300,0	511,7	22,2%
Плата за надання інших адміністративних послуг	22012500	25 800,0	6 300,0	5 146,6	19,9%	81,7%				25 800,0	5 146,6	19,9%
Адміністративний збір за державну реєстрацію речових прав на нерухоме майно та їх обтяжень	22012600	880,0	215,0	214,6	24,4%	99,8%				880,0	214,6	24,4%
Плата за скорочення термінів надання послуг у сфері державної реєстрації речових прав на нерухоме майно та їх обтяжень і державної реєстрації юридичних осіб, фізичних осіб – підприємців та громадських формувань, а також плата за надання інших платних послуг, пов'язаних з такою державною реєстрацією	22012900	88,0	20,0	37,3	42,4%	186,6%				88,0	37,3	42,4%
Плата за ліцензії у сфері діяльності з організації та проведення азартних ігор і за ліцензії на випуск та проведення лотерей	22020000	1 005,0								1 005,0		
Надходження від орендної плати за користування єдиним майновим комплексом та іншим державним майном	22080000	10 900,0	2 724,0	2 772,6	25,4%	101,8%				10 900,0	2 772,6	25,4%
<b>Державне мито</b>	<b>22090000</b>	<b>1 100,0</b>	<b>275,2</b>	<b>291,7</b>	<b>26,5%</b>	106,0%				1 100,0	291,7	26,5%
Державне мито, що сплачується за місцем розгляду та оформлення документів, у тому числі за оформлення документів на спадщину і дарування	22090100	1 080,0	270,0	284,3	26,3%	105,3%				1 080,0	284,3	26,3%
Державне мито, не віднесене до інших категорій	22090200	1,0	0,5	0,1	11,9%	23,8%				1,0	0,1	11,9%
Державне мито, пов'язане з видачею та оформленням закордонних паспортів (пасвілок) та паспортів громадян України	22090400	19,0	4,7	7,3	38,5%	155,7%				19,0	7,3	38,5%
<b>Інші неподаткові надходження</b>	<b>24000000</b>	<b>20 900,0</b>	<b>9 300,0</b>	<b>7 457,0</b>	<b>35,7%</b>	<b>80,2%</b>	<b>437,7</b>	<b>2 387,2</b>	<b>545,4%</b>	<b>21 337,7</b>	<b>9 844,1</b>	<b>46,1%</b>
<b>Інші надходження</b>	<b>24060000</b>	<b>20 900,0</b>	<b>9 300,0</b>	<b>7 457,0</b>	<b>35,7%</b>	80,2%	80,0	2,5	3,1%	20 980,0	7 459,5	35,6%
Інші надходження	24060300	12 100,0	2 400,0	3 840,1	31,7%	160,0%				12 100,0	3 840,1	31,7%

Найменування показника	Код бюджетної класифікації	Загальний фонд					Спеціальний фонд				Всього		
		Уточнений план на 2026 р.	План на I квартал 2026 року	Виконано	%	% до плану I кварталу	Уточнений план на 2026 р.	Виконано	%	Уточнений план на 2026 р.	Виконано	%	
Кошти за шкоду, що заподіяна на земельних ділянках державної та комунальної власності, які не надані у користування та не передані у власність, внаслідок їх самовільного зайняття, використання не за цільовим призначенням, зняття ґрунтового покриву (родючого шару ґрунту) без спеціального дозволу відшкодування збитків за погіршення якості ґрунтового покриву тощо та за недержання доходів у зв'язку з тимчасовим невикористанням земельних ділянок	24062200	8 800,0	6 900,0	3 616,9	41,1%	52,4%				8 800,0	3 616,9	41,1%	
<b>Доходи від операцій з кредитування та надання гарантій</b>	<b>24110000</b>						<b>357,7</b>	<b>79,9</b>	22,3%	357,7	79,9	22,3%	
Плата за гарантії, надані Верховною Радою Автономної Республіки Крим, міськими та обласними радами	24110700						24,0	6,0	25,0%	24,0	6,0	25,0%	
Відсотки за користування довгостроковим кредитом, що надається з місцевих бюджетів молодим сім'ям та одиноким молодим громадянам на будівництво (реконструкцію) та придбання житла	24110900						77,7	12,4	16,0%	77,7	12,4	16,0%	
Відсотки за користування пільговим довгостроковим кредитом, що надається з місцевих бюджетів, внутрішньо переміщеним особам, учасникам проведення антитерористичної операції (АТО) та/або учасникам проведення операції Об'єднаних сил (ООС) на будівництво або придбання житла, і пеня за порушення строку платежу з погашення кредиту	24111200						256,0	61,5	24,0%	256,0	61,4	24,0%	
Надходження коштів пайової участі у розвитку інфраструктури населеного пункту	24170000							2 304,8			2 304,8		
<b>Власні надходження бюджетних установ</b>	<b>25000000</b>						<b>134 682,1</b>	<b>28 945,7</b>	<b>21,5%</b>	<b>134 682,1</b>	<b>28 945,7</b>	<b>21,5%</b>	
Надходження від плати за послуги, що надаються бюджетними установами згідно із законодавством	25010000						131 243,3	25 281,4	19,3%	131 243,3	25 281,4	19,3%	
Плата за послуги, що надаються бюджетними установами згідно з їх основною діяльністю	25010100						118 297,5	22 368,9	18,9%	118 297,5	22 368,9	18,9%	
Надходження бюджетних установ від додаткової (господарської) діяльності	25010200						7 979,4	1 334,5	16,7%	7 979,4	1 334,5	16,7%	
Плата за оренду майна бюджетних установ, що здійснюється відповідно до Закону України «Про оренду державного та комунального майна»	25010300						6 350,2	1 558,5	24,5%	6 350,2	1 558,5	24,5%	
Надходження бюджетних установ від реалізації в установленому порядку майна (крім нерухомого майна)	25010400						171,3	19,5	11,4%	171,3	19,5	11,4%	
<b>Інші джерела власних надходжень бюджетних установ</b>	<b>25020000</b>						<b>3 438,9</b>	<b>3 664,4</b>	106,6%	3 438,9	3 664,4	106,6%	
Благодійні внески, гранти та дарунки	25020100							1 818,7			1 818,7		
Надходження, що отримують бюджетні установи від підприємств, організацій, фізичних осіб та від інших бюджетних установ для виконання цільових заходів, у тому числі заходів з відчуження для суспільних потреб земельних ділянок та розміщених на них інших об'єктів нерухомого майна, що перебувають у приватній власності фізичних або юридичних осіб	25020200						3 438,9	1 845,7	53,7%	3 438,9	1 845,7	53,7%	
<b>Доходи від операцій з капіталом</b>	<b>30000000</b>	<b>2,0</b>					<b>220 000,0</b>	<b>5 274,0</b>	<b>2,4%</b>	<b>220 000,0</b>	<b>5 274,0</b>	<b>2,4%</b>	
<b>Надходження від продажу основного капіталу</b>	<b>31000000</b>	<b>2,0</b>					<b>40 000,0</b>	<b>3 459,9</b>	<b>8,6%</b>	<b>40 000,0</b>	<b>3 459,9</b>	<b>8,6%</b>	
Кошти від реалізації скарбів, майна, одержаного державою або територіальною громадою в порядку спадкування чи дарування, безхазяйного майна, знахідок, а також валютних цінностей і грошових коштів, власники яких невідомі	31010000	1,0								1,0			
Надходження коштів від Державного фонду дорогоцінних металів і дорогоцінного каміння	31020000	1,0								1,0			
Кошти від відчуження майна, що належить Автономній Республіці Крим та майна, що перебуває в комунальній власності	31030000						40 000,0	3 459,9	8,6%	40 000,0	3 459,9	8,6%	
Кошти від продажу землі і нематеріальних активів	33000000						180 000,0	1 814,1	1,0%	180 000,0	1 814,1	1,0%	
Кошти від продажу землі	33010000						180 000,0	1 814,1	1,0%	180 000,0	1 814,1	1,0%	
<b>Цільові фонди</b>	<b>50000000</b>						<b>1 900,0</b>	<b>156,3</b>	<b>8,2%</b>	1 900,0	156,3	8,2%	
Цільові фонди, утворені Верховною Радою Автономної Республіки Крим, Органами місцевого самоврядування та місцевими органами виконавчої влади	50110000						1 900,0	156,3	8,2%	1 900,0	156,3	8,2%	
<b>Разом доходів</b>	<b>900101</b>	<b>4 975 666,5</b>	<b>1 288 101,1</b>	<b>1 124 054,5</b>	<b>22,6%</b>	<b>87,3%</b>	<b>374 747,8</b>	<b>41 255,6</b>	<b>11,0%</b>	<b>5 350 414,3</b>	<b>1 165 310,1</b>	<b>21,8%</b>	
<b>Офіційні трансферти</b>	<b>40000000</b>	<b>629 044,4</b>	<b>232 960,6</b>	<b>232 984,2</b>	<b>37,0%</b>	<b>100,0%</b>				<b>629 044,4</b>	<b>232 984,2</b>	<b>37,0%</b>	
Дотації з державного бюджету місцевим бюджетам	41020000	7 251,1	1 812,9	1 812,9	25,00%	100,0%				7 251,1	1 812,9	25,0%	
Додаткова дотація з державного бюджету місцевим бюджетам на здійснення повноважень органів місцевого самоврядування на деокупованих, тимчасово окупованих та інших територіях України, що зазнали негативного впливу у зв'язку з повномасштабною збройною агресією Російської Федерації	41021400	7 251,1	1 812,9	1 812,9	25,00%	100,0%				7 251,1	1 812,9	25,0%	
<b>Субвенції з державного бюджету місцевим бюджетам</b>	<b>41030000</b>	<b>606 516,2</b>	<b>226 466,7</b>	<b>226 466,7</b>	<b>37,3%</b>	100,0%				606 516,2	226 466,7	37,3%	
Субвенція з державного бюджету місцевим бюджетам на забезпечення харчуванням учнів закладів загальної середньої освіти	41031100	38 727,5	23 236,5	23 236,5	60,0%	100,0%				38 727,5	23 236,5	60,0%	

Найменування показника	Код бюджетної класифікації	Загальний фонд				Спеціальний фонд				Всього		
		Уточнений план на 2026 р.	План на I квартал 2026 року	Виконано	%	% до плану I кварталу	Уточнений план на 2026 р.	Виконано	%	Уточнений план на 2026 р.	Виконано	%
Освітня субвенція з державного бюджету місцевим бюджетам	41033900	514 439,7	176 555,7	176 555,7	34,3%	100,0%				514 439,7	176 555,7	34,3%
Субвенція з державного бюджету місцевим бюджетам на надання державної підтримки особам з особливими освітніми потребами	41035400	1 955,5	977,7	977,7	50,0%	100,0%				1 955,5	977,7	50,0%
Субвенція з державного бюджету місцевим бюджетам на здійснення доплат педагогічним працівникам закладів загальної середньої освіти	41036300	51 393,5	25 696,8	25 696,8	50,0%	100,0%				51 393,5	25 696,8	50,0%
<b>Субвенції з місцевих бюджетів іншим місцевим бюджетам</b>	<b>41050000</b>	<b>15 277,1</b>	<b>4 681,0</b>	<b>4 704,6</b>	<b>30,8%</b>	<b>100,5%</b>				<b>15 277,1</b>	<b>4 704,6</b>	<b>30,8%</b>
Субвенція з місцевого бюджету на здійснення переданих видатків у сфері освіти за рахунок коштів освітньої субвенції	41051000	5 771,0	2 033,4	2 033,4	35,2%	100,0%				5 771,0	2 033,4	35,2%
Інші субвенції з місцевого бюджету	41053900	4 554,2	1 409,5	1 433,2	31,5%	101,7%				4 554,2	1 433,2	31,5%
Субвенція з місцевого бюджету на забезпечення діяльності фахівців із супроводу ветеранів війни та демобілізованих осіб та окремі заходи з підтримки осіб, які захищали незалежність, суверенітет та територіальну цілісність України, за рахунок відповідної субвенції з державного бюджету	41059300	4 952,0	1 238,0	1 238,0	25,0%	100,0%				4 952,0	1 238,0	25,0%
<b>Всього доходів</b>	<b>900103</b>	<b>5 604 710,9</b>	<b>1 521 061,7</b>	<b>1 357 038,8</b>	<b>24,2%</b>	<b>89,2%</b>	<b>374 747,8</b>	<b>41 255,6</b>	<b>11,0%</b>	<b>5 979 458,8</b>	<b>1 398 294,3</b>	<b>23,4%</b>
<b>Державне управління</b>	<b>0100</b>	<b>461 861,7</b>	<b>121 827,6</b>	<b>95 484,9</b>	<b>20,7%</b>	<b>78,4%</b>	<b>46,3</b>	<b>46,3</b>	<b>100,0%</b>	<b>461 908,0</b>	<b>95 531,3</b>	<b>20,7%</b>
Керівництво і управління у відповідній сфері у містах республіканського Автономної Республіки Крим та обласного значення	0160	445 239,5	120 011,0	95 267,0	21,4%	79,4%	46,3	46,3	100,0%	445 285,9	95 313,3	21,4%
Інша діяльність у сфері державного управління	0180	16 622,2	1 816,7	218,0	1,3%	12,0%				16 622,2	218,0	1,3%
<b>Освіта</b>	<b>1000</b>	<b>2 382 454,8</b>	<b>688 361,6</b>	<b>547 055,8</b>	<b>23,0%</b>	<b>79,5%</b>	<b>161 200,8</b>	<b>21 032,1</b>	<b>13,0%</b>	<b>2 543 655,5</b>	<b>568 087,9</b>	<b>22,3%</b>
<b>Охорона здоров'я</b>	<b>2000</b>	<b>341 915,0</b>	<b>106 530,1</b>	<b>72 853,9</b>	<b>21,3%</b>	<b>68,4%</b>	<b>27 597,8</b>	<b>1 675,6</b>	<b>6,1%</b>	<b>369 512,7</b>	<b>74 529,5</b>	<b>20,2%</b>
<b>Соціальний захист та соціальне забезпечення</b>	<b>3000</b>	<b>324 698,5</b>	<b>82 901,9</b>	<b>47 900,5</b>	<b>14,8%</b>	<b>57,8%</b>	<b>11 142,9</b>	<b>489,8</b>	<b>4,4%</b>	<b>335 841,5</b>	<b>48 390,3</b>	<b>14,4%</b>
Надання пільг з оплати і послуг зв'язку, інших передбачених законодавством пільг окремим категоріям громадян та компенсації за пільговий проїзд окремим категоріям громадян	3030	820,2	213,6	136,6	16,6%	63,9%				820,2	136,6	16,6%
Надання інших пільг окремим категоріям громадян відповідно до законодавства	3031	324,9	86,5	26,7	8,2%	30,9%				324,9	26,7	8,2%
Надання пільг окремим категоріям громадян з оплати послуг зв'язку	3032	495,2	127,1	109,8	22,2%	86,4%				495,2	109,8	22,2%
Пільгове медичне обслуговування осіб, які постраждали внаслідок Чорнобильської катастрофи	3050	3 329,6	780,2	259,1	7,8%	33,2%				3 329,6	259,1	7,8%
Видатки на поховання учасників бойових дій та осіб з інвалідністю внаслідок війни	3090	94,9	10,8	9,9	10,4%	91,0%				94,9	9,9	10,4%
Надання соціальних та реабілітаційних послуг громадянам похилого віку, особам з інвалідністю, дітям з інвалідністю в установах соціального обслуговування	3100	81 701,8	25 373,7	14 560,1	17,8%	57,4%	1 154,6	288,9	25,0%	82 856,4	14 849,0	17,9%
Забезпечення соціальними послугами за місцем проживання громадян, які не здатні до самообслуговування у зв'язку з похилим віком, хворобою, інвалідністю	3104	62 255,7	20 317,7	10 925,6	17,5%	53,8%	1 127,5	261,8	23,2%	63 383,2	11 187,4	17,7%
Надання реабілітаційних послуг особам з інвалідністю та дітям з інвалідністю	3105	19 446,1	5 056,0	3 634,5	18,7%	71,9%	27,1	27,1	100,0%	19 473,2	3 661,6	18,8%
Заходи державної політики з питань дітей та їх соціального захисту	3112	393,1	78,0							393,1		
Забезпечення умов для догляду та виховання дітей та молоді в дитячих будинках сімейного типу, прийомних сім'ях та сім'ях патронатних вихователів	3114	1 005,0	330,0	225,0	22,4%	68,2%				1 005,0	225,0	22,4%
Здійснення соціальної роботи та надання соціальних послуг центрами соціальних служб та центрами надання соціальних послуг особам/сім'ям, які належать до вразливих груп населення та/або перебувають у складних життєвих обставинах	3121	27 053,0	7 169,2	3 465,8	12,8%	48,3%	789,0	200,9	25,5%	27 842,1	3 666,7	13,2%
Реалізація державної політики у молодіжній сфері та сфері з утворення української національної та громадянської ідентичності	3130	3 346,7	620,8	377,6	11,3%	60,8%				3 346,7	377,6	11,3%
Забезпечення молодіжними центрами соціального становлення та розвитку молоді та інші заходи у сфері молодіжної політики	3133	3 346,7	620,8	377,6	11,3%	60,8%				3 346,7	377,6	11,3%
Оздоровлення та відпочинку дітей (крім заходів з оздоровлення дітей, що здійснюються за рахунок коштів на оздоровлення громадян, які постраждали внаслідок Чорнобильської катастрофи)	3140	39 800,0								39 800,0		
Надання соціальних гарантій фізичним особам, які надають соціальні послуги громадянам похилого віку, особам з інвалідністю, дітям з інвалідністю, хворим, які не здатні до самообслуговування і потребують сторонньої допомоги	3160	4 373,9	901,9	641,0	14,7%	71,1%				4 373,9	641,0	14,7%
Забезпечення реалізації окремих програм для осіб з інвалідністю	3170	425,5	212,3	163,4	38,4%	77,0%				425,5	163,4	38,4%
Компенсаційні виплати особам з інвалідністю на бензин, ремонт, технічне обслуговування автомобілів, мотоциклів і на транспортне обслуговування	3171	424,5	212,1	163,4	38,5%	77,0%				424,5	163,4	38,5%
Встановлення телефонів особам з інвалідністю I і II груп	3172	1,0	0,3							1,0		
Надання пільг населенню (крім ветеранів війни і праці, військової служби, органів внутрішніх справ та громадян, які постраждали внаслідок Чорнобильської катастрофи) на оплату житлово-комунальних послуг	3180	7 220,0	2 102,8	1 611,7	22,3%	76,6%				7 220,0	1 611,7	22,3%
<b>Соціальний захист ветеранів війни та праці</b>	<b>3190</b>	<b>6 952,0</b>	<b>1 748,0</b>	<b>1 044,8</b>	<b>15,0%</b>	<b>59,8%</b>				<b>6 952,0</b>	<b>1 044,8</b>	<b>15,0%</b>

Найменування показника	Код бюджетної класифікації	Загальний фонд					Спеціальний фонд				Всього		
		Уточнений план на 2026 р.	План на I квартал 2026 року	Виконано	%	% до плану I кварталу	Уточнений план на 2026 р.	Виконано	%	Уточнений план на 2026 р.	Виконано	%	
Надання фінансової підтримки громадським організаціям ветеранів і осіб з інвалідністю, діяльність яких має соціальну спрямованість	3192	2 000,0	510,0							2 000,0			
Забезпечення діяльності фахівців із супроводу ветеранів війни та демобілізованих осіб та окремі заходи з підтримки осіб, які захищали незалежність, суверенітет та територіальну цілісність України	3193	4 952,0	1 238,0	1 044,8	21,1%	84,4%				4 952,0	1 044,8	21,1%	
Видатки, пов'язані з наданням підтримки внутрішньо переміщеним та/або евакуйованим особам у зв'язку із введенням воєнного стану	3230	2 400,0	2 400,0	2 300,0	95,8%	95,8%				2 400,0	2 300,0	95,8%	
<i>Інші заклади та заходи</i>	<i>3240</i>	<i>145 782,9</i>	<i>40 960,6</i>	<i>23 105,5</i>	<i>15,8%</i>	<i>56,4%</i>				<i>145 782,9</i>	<i>23 105,5</i>	<i>15,8%</i>	
Інші заходи у сфері соціального захисту і соціального забезпечення	3242	144 461,7	40 562,6	23 105,5	16,0%	57,0%				144 461,7	23 105,5	16,0%	
Забезпечення соціальної роботи та надання соціальних послуг бездомним особам та звільненим особам	3243	1 321,3	398,0							1 321,3			
Підготовка та реалізація публічних інвестиційних проектів / програм публічних інвестицій за рахунок коштів місцевого бюджету в галузі соціального захисту та соціального забезпечення	3250						9 199,3			9 199,3			
<b>Культура і мистецтво</b>	<b>4000</b>	<b>71 517,8</b>	<b>18 726,0</b>	<b>13 794,8</b>	<b>19,3%</b>	<b>73,7%</b>	<b>4 160,5</b>	<b>273,5</b>	<b>6,6%</b>	<b>75 678,3</b>	<b>14 068,2</b>	<b>18,6%</b>	
Забезпечення діяльності бібліотек	4030	23 063,7	6 308,1	4 579,7	19,9%	72,6%	132,9	122,9	92,5%	23 196,6	4 702,6	20,3%	
Забезпечення діяльності музеїв і виставок	4040	2 885,9	829,9	599,9	20,8%	72,3%	20,0	2,6	13,2%	2 905,9	602,6	20,7%	
Забезпечення діяльності палаців і будинків культури, клубів, центрів дозвілля та інших клубних закладів	4060	18 941,6	5 725,2	3 348,5	17,7%	58,5%	807,6	147,9	18,3%	19 749,2	3 496,5	17,7%	
<i>Інші заклади та заходи в галузі культури і мистецтва</i>	<i>4080</i>	<i>26 626,6</i>	<i>5 862,9</i>	<i>5 266,6</i>	<i>19,8%</i>	<i>89,8%</i>	<i>3 200,0</i>			<i>29 826,6</i>	<i>5 266,6</i>	<i>17,7%</i>	
Забезпечення діяльності інших закладів в галузі культури і мистецтва	4081	19 709,3	4 976,1	4 456,5	22,6%	89,6%				19 709,3	4 456,5	22,6%	
Інші заходи в галузі культури і мистецтва	4082	4 327,3	886,9	810,1	18,7%	91,3%				4 327,3	810,1	18,7%	
Підготовка та реалізація публічних інвестиційних проектів / програм публічних інвестицій за рахунок коштів місцевого бюджету в галузі культури і мистецтва	4083						3 200,0			3 200,0			
Проектування, реставрація та охорона пам'яток культурної спадщини	4084	2 590,0								2 590,0			
<b>Фізична культура і спорт</b>	<b>5000</b>	<b>146 836,8</b>	<b>40 544,8</b>	<b>29 399,3</b>	<b>20,0%</b>	<b>72,5%</b>	<b>6 872,6</b>	<b>5,0</b>	<b>0,1%</b>	<b>153 709,4</b>	<b>29 404,3</b>	<b>19,1%</b>	
<b>Житлово-комунальне господарство</b>	<b>6000</b>	<b>459 695,0</b>	<b>113 835,6</b>	<b>41 308,2</b>	<b>9,0%</b>	<b>36,3%</b>	<b>39 897,1</b>	<b>5 610,5</b>	<b>14,1%</b>	<b>499 592,1</b>	<b>46 918,6</b>	<b>9,4%</b>	
Утримання та ефективна експлуатація об'єктів житлово-комунального господарства	6010	24 246,9	8 373,2	3 658,9	15,1%	43,7%				24 246,9	3 658,9	15,1%	
Експлуатація та технічне обслуговування житлового фонду	6011	9 859,2	5 176,3	744,3	7,5%	14,4%				9 859,2	744,3	7,5%	
Забезпечення надійної та безперебійної експлуатації ліфтів	6015	13 000,0	3 000,0	2 909,3	22,4%	97,0%				13 000,0	2 909,3	22,4%	
Інша діяльність, пов'язана з експлуатацією об'єктів житлово-комунального господарства	6017	1 387,7	196,9	5,3	0,4%	2,7%				1 387,7	5,3	0,4%	
Організація благоустрою населених пунктів	6030	243 485,8	61 518,3	37 094,6	15,2%	60,3%				243 485,8	37 094,6	15,2%	
Заходи, пов'язані з поліпшенням питної води	6040	114,5								114,5			
Регулювання цін/тарифів на житлово-комунальні послуги	6070	188 755,0	43110,9							188 755,0			
Реалізація державних та місцевих житлових програм	6080	857,1	206,3	102,0	11,9%	49,4%	173,6	12,1	6,9%	1 030,8	114,0	11,1%	
Витрати, пов'язані з наданням та обслуговуванням пільгових довгострокових кредитів, наданих громадянам на будівництво/реконструкцію/придбання житла	6084	857,1	206,3	102,0	11,9%	49,4%	173,6	12,1	6,9%	1 030,8	114,0	11,1%	
Інша діяльність у сфері житлово-комунального господарства	6090	2 235,7	626,9	452,7	20,2%	72,2%				2 235,7	452,7	20,2%	
Підготовка та реалізація публічних інвестиційних проектів / програм публічних інвестицій за рахунок коштів місцевого бюджету в галузі житлово-комунального господарства	6091						39 723,4	5 598,4	14,1%	39 723,4	5 598,4	14,1%	
<b>Регіональний розвиток та інші публічні інвестиційні проекти/програми публічних інвестицій</b>	<b>7300</b>						<b>19 350,5</b>	<b>952,0</b>	<b>4,9%</b>	<b>19 350,5</b>	<b>952,0</b>	<b>4,9%</b>	
Підготовка та реалізація публічних інвестиційних проектів / програм публічних інвестицій за рахунок коштів місцевого бюджету в інших секторах економічної діяльності	7330						19 350,5	952,0	4,9%	19 350,5	952,0	4,9%	
<b>Транспорт та транспортна інфраструктура, дорожнє господарство</b>	<b>7400</b>	<b>548 803,2</b>	<b>98 348,1</b>	<b>81 682,2</b>	<b>14,9%</b>	<b>83,1%</b>	<b>56 892,6</b>	<b>1 086,3</b>	<b>1,9%</b>	<b>605 695,8</b>	<b>82 768,6</b>	<b>13,7%</b>	
Інші заходи у сфері електротранспорту	7426	190 474,5	51 977,8	45 709,7	24,0%	87,9%				190 474,5	45 709,7	24,0%	
<b>Інша діяльність у сфері транспорту</b>	<b>7450</b>	<b>400,0</b>								<b>400,0</b>			
Утримання та розвиток автомобільних доріг та дорожньої інфраструктури за рахунок коштів місцевого бюджету	7461	357 928,7	46 370,3	35 972,5	10,1%	77,6%				357 928,7	35 972,5	10,1%	
Підготовка та реалізація публічних інвестиційних проектів / програм публічних інвестицій за рахунок коштів місцевого бюджету в галузі дорожнього господарства	7480						56 892,6	1 086,3	1,9%	56 892,6	1 086,3	1,9%	
Інші заходи у сфері зв'язку, телекомунікації та інформатики	7530	5 000,0	1 145,2	967,8	19,4%	84,5%				5 000,0	967,8	19,4%	
<b>Інші програми та заходи, пов'язані з економічною діяльністю</b>	<b>7600</b>	<b>19 861,5</b>	<b>2 283,1</b>	<b>1 259,5</b>	<b>6,3%</b>	<b>55,2%</b>	<b>160 465,5</b>	<b>56 500,0</b>	<b>35,2%</b>	<b>180 327,0</b>	<b>57 759,5</b>	<b>32,0%</b>	
Сприяння розвитку малого та середнього підприємництва	7610	13 659,8	608,3							13 659,8			
Заходи з енергозбереження	7640	204,4								204,4			
Проведення експертної грошової оцінки земельної ділянки чи права на неї	7650						30,0			30,0			
Підготовка земельних ділянок несільськогосподарського призначення або прав на них комунальної власності для продажу на земельних торгах та проведення таких торгів	7660						1 651,0			1 651,0			
Внески до статутного капіталу суб'єктів господарювання	7670						156 884,5	56 500,0	36,0%	156 884,5	56 500,0	36,0%	

Найменування показника	Код бюджетної класифікації	Загальний фонд					Спеціальний фонд				Всього		
		Уточнений план на 2026 р.	План на I квартал 2026 року	Виконано	%	% до плану I кварталу	Уточнений план на 2026 р.	Виконано	%	Уточнений план на 2026 р.	Виконано	%	
Членські внески до асоціацій органів місцевого самоврядування	7680	397,3	397,3							397,3			
Виконання заходів за рахунок цільових фондів, утворених Верховною Радою Автономної Республіки Крим, органами місцевого самоврядування і місцевими органами виконавчої влади і фондів, утворених Верховною Радою Автономної Республіки Крим, органами місцевого самоврядування і місцевими органами виконавчої влади	7691						1 900,0			1 900,0			
Інші заходи, пов'язані з економічною діяльністю	7693	5 600,0	1 277,5	1 259,5	22,5%	98,6%				5 600,0	1 259,5	22,5%	
Інша діяльність	8000	334 103,6	22 150,7	14 544,5	4,4%	65,7%	32 808,0	2 099,9	6,4%	366 911,6	16 644,4	4,5%	
<b>Захист населення і територій від надзвичайних ситуацій</b>	<b>8100</b>	<b>16 762,2</b>	<b>11 836,7</b>	<b>9 531,6</b>	<b>56,9%</b>	<b>80,5%</b>				<b>16 762,2</b>	<b>9 531,6</b>	<b>56,9%</b>	
Заходи із запобігання та ліквідації надзвичайних ситуацій та наслідків стихійного лиха	8110	9 762,2	9 511,3	8 088,0	82,9%	85,0%				9 762,2	8 088,0	82,9%	
Заходи з організації рятування на водах	8120	7 000,0	2 325,5	1 443,6	20,6%	62,1%				7 000,0	1 443,6	20,6%	
<b>Громадський порядок та безпека</b>	<b>8200</b>	<b>12 264,3</b>	<b>2 388,1</b>	<b>2 153,0</b>	<b>17,6%</b>	<b>90,2%</b>				<b>12 264,3</b>	<b>2 153,0</b>	<b>17,6%</b>	
Заходи та роботи з мобілізаційної підготовки місцевого значення	8220	12 264,3	2 388,1	2 153,0	17,6%	90,2%				12 264,3	2 153,0	17,6%	
<b>Охорона навколишнього природного середовища</b>	<b>8300</b>	<b>19 000,0</b>	<b>5 993,0</b>	<b>2 859,9</b>	<b>15,1%</b>	<b>47,7%</b>	<b>32 808,0</b>	<b>2 099,9</b>	<b>6,4%</b>	<b>51 808,0</b>	<b>4 959,8</b>	<b>9,6%</b>	
Оброблення (відновлення, у тому числі сортування, та видалення) відходів	8312	19 000,0	5 993,0	2 859,9	15,1%	47,7%				19 000,0	2 859,9	15,1%	
Природоохоронні заходи за рахунок цільових фондів	8340						17 808,0	2 099,9	11,8%	17 808,0	2 099,9	11,8%	
Підготовка та реалізація публічних інвестиційних проектів / програм публічних інвестицій за рахунок коштів місцевого бюджету в галузі охорони навколишнього природного середовища	8350						15 000,0			15 000,0			
<b>Медіа (засоби масової інформації)</b>	<b>8400</b>	<b>1 348,0</b>	<b>120,0</b>							<b>1 348,0</b>			
Інші заходи у сфері медіа (засобів масової інформації)	8420	1 348,0	120,0							1 348,0			
<b>Резервний фонд місцевого бюджету</b>	<b>8710</b>	<b>284 729,1</b>	<b>1 812,9</b>							<b>284 729,1</b>			
<b>Разом видатків</b>	<b>9102</b>	<b>5 096 747,9</b>	<b>1 296 654,8</b>	<b>946 251,3</b>	<b>18,6%</b>	<b>73,0%</b>	<b>520 434,6</b>	<b>89 770,9</b>	<b>17,2%</b>	<b>5 617 182,5</b>	<b>1 036 022,2</b>	<b>18,4%</b>	
Реверсна дотація	9110	297 338,1	74 334,6	74 334,6	25,0%	100,0%				297 338,1	74 334,6	25,0%	
Субвенція з місцевого бюджету державному бюджету на виконання програм соціально-економічного розвитку регіонів	9800	185 941,8	62 227,1	53 600,0	28,8%	86,1%				185 941,8	53 600,0	28,8%	
<b>Всього за типовою класифікацією видатків</b>	<b>900202</b>	<b>5 580 027,8</b>	<b>1 433 216,5</b>	<b>1 074 185,9</b>	<b>19,3%</b>	<b>74,9%</b>	<b>520 434,6</b>	<b>89 770,9</b>	<b>17,2%</b>	<b>6 100 462,4</b>	<b>1 163 956,8</b>	<b>19,1%</b>	
<b>Поточні видатки:</b>	<b>2000</b>	<b>4 874 464,3</b>	<b>1 305 686,6</b>	<b>1 039 081,1</b>	<b>21,3%</b>	<b>79,6%</b>	<b>164 108,7</b>	<b>22 594,0</b>	<b>13,8%</b>	<b>5 038 573,0</b>	<b>1 061 675,1</b>	<b>21,1%</b>	
<b>Оплата праці і нарахування на заробітну плату</b>	<b>2100</b>	<b>2 222 414,2</b>	<b>603 100,4</b>	<b>551 781,7</b>	<b>24,8%</b>	<b>91,5%</b>	<b>33 970,6</b>	<b>9 188,5</b>	<b>27,0%</b>	<b>2 256 384,8</b>	<b>560 970,1</b>	<b>24,9%</b>	
Оплата праці	2110	1 834 400,5	497 922,1	458 097,0	25,0%	92,0%	27 784,7	7 679,8	27,6%	1 862 185,3	465 776,7	25,0%	
Заробітна плата	2111	1 834 400,5	497 922,1	458 097,0	25,0%	92,0%	27 784,7	7 679,8	27,6%	1 862 185,3	465 776,7	25,0%	
Нарахування на оплату праці	2120	388 013,7	105 178,3	93 684,7	24,1%	89,1%	6 185,8	1 508,7	24,4%	394 199,5	95 193,4	24,1%	
<b>Використання товарів і послуг</b>	<b>2200</b>	<b>1 115 354,5</b>	<b>314 889,5</b>	<b>206 773,6</b>	<b>18,5%</b>	<b>65,7%</b>	<b>127 179,3</b>	<b>12 830,0</b>	<b>10,1%</b>	<b>1 242 533,9</b>	<b>219 603,6</b>	<b>17,7%</b>	
Предмети, матеріали, обладнання та інвентар	2210	81 903,6	25 730,0	13 972,7	17,1%	54,3%	7 725,6	1 860,2	24,1%	89 629,3	15 833,0	17,7%	
Медикаменти та перев'язувальні матеріали	2220	404,7	109,4	0,7	0,2%	0,6%	79,3	17,1	21,6%	483,9	17,8	3,7%	
Продукти харчування	2230	266 673,9	78 607,6	46 556,4	17,5%	59,2%	79 739,6	7 459,6	9,4%	346 413,5	54 016,0	15,6%	
Оплата послуг (крім комунальних)	2240	415 027,7	90 834,6	67 812,5	16,3%	74,7%	23 543,9	2 228,9	9,5%	438 571,6	70 041,3	16,0%	
Видатки на відрядження	2250	2 394,7	1 742,4	223,6	9,3%	12,8%	342,4	60,7	17,7%	2 737,1	284,3	10,4%	
Оплата комунальних послуг та енергоносіїв	2270	308 471,9	107 927,3	72 834,3	23,6%	67,5%	13 946,4	1 199,4	8,6%	322 418,3	74 033,8	23,0%	
Оплата теплопостачання	2271	208 844,4	80 098,7	58 520,9	28,0%	73,1%	3 383,6	358,0	10,6%	212 228,0	58 878,9	27,7%	
Оплата водопостачання і водовідведення	2272	16 395,8	3 443,8	1 613,9	9,8%	46,9%	1 704,8	63,2	3,7%	18 100,6	1 677,1	9,3%	
Оплата електроенергії	2273	79 337,1	23 207,8	12 042,4	15,2%	51,9%	8 673,9	774,8	8,9%	88 011,0	12 817,2	14,6%	
Оплата природного газу	2274	867,0	499,6	349,8	40,3%	70,0%	28,9			895,9	349,8	39,0%	
Оплата інших енергоносіїв та інших комунальних послуг	2275	3 027,5	677,5	307,3	10,2%	45,4%	155,2	3,5	2,2%	3 182,7	310,8	9,8%	
Дослідження і розробки, окремі заходи по реалізації державних (регіональних) програм	2280	40 478,1	9 938,2	5 373,4	13,3%	54,1%	1 802,1	4,0	0,2%	42 280,2	5 377,4	12,7%	
Дослідження і розробки, окремі заходи розвитку по реалізації державних (регіональних) програм	2281	841,0					1 681,0			2 522,0			
Окремі заходи розвитку по реалізації державних (регіональних) програм, не віднесені до заходів розвитку	2282	39 637,1	9 938,2	5 373,4	13,6%	54,1%	121,1	4,0	3,3%	39 758,2	5 377,4	13,5%	
<b>Поточні трансферти</b>	<b>2600</b>	<b>1 242 981,3</b>	<b>320 459,8</b>	<b>238 362,7</b>	<b>19,2%</b>	<b>74,4%</b>	<b>2 246,6</b>	<b>390,1</b>	<b>17,4%</b>	<b>1 245 227,9</b>	<b>238 752,8</b>	<b>19,2%</b>	
Субсидії та поточні трансфертні підприємствам (установам, організаціям)	2610	851 701,4	215 298,1	139 028,1	16,3%	64,6%	2 246,6	390,1	17,4%	853 948,0	139 418,2	16,3%	
Поточні трансферти органам державного управління інших рівнів	2620	391 279,9	105 161,7	99 334,6	25,4%	94,5%				391 279,9	99 334,6	25,4%	
<b>Соціальне забезпечення</b>	<b>2700</b>	<b>287 541,7</b>	<b>64 878,4</b>	<b>41 761,8</b>	<b>14,5%</b>	<b>64,4%</b>	<b>14,7</b>	<b>6,0</b>	<b>40,9%</b>	<b>287 556,4</b>	<b>41 767,8</b>	<b>14,5%</b>	
Стипендії	2720	20 000,0	5 826,0	4 700,4	23,5%	80,7%				20 000,0	4 700,4	23,5%	
Інші виплати населенню	2730	267 541,7	59 052,4	37 061,4	13,9%	62,8%	14,7	6,0	40,9%	267 556,4	37 067,4	13,9%	
<b>Інші поточні видатки</b>	<b>2800</b>	<b>6 172,6</b>	<b>2 358,5</b>	<b>401,3</b>	<b>6,5%</b>	<b>17,0%</b>	<b>697,5</b>	<b>179,5</b>	<b>25,7%</b>	<b>6 870,1</b>	<b>580,8</b>	<b>8,5%</b>	
<b>Капітальні видатки :</b>	<b>3000</b>	<b>420 834,4</b>	<b>125 717,0</b>	<b>35 104,8</b>	<b>8,3%</b>	<b>27,9%</b>	<b>356 325,9</b>	<b>67 176,9</b>	<b>18,9%</b>	<b>777 160,3</b>	<b>102 281,7</b>	<b>13,2%</b>	
<b>Придбання основного капіталу</b>	<b>3100</b>	<b>237 658,7</b>	<b>66 028,8</b>	<b>2 459,1</b>	<b>1,0%</b>	<b>3,7%</b>	<b>149 596,4</b>	<b>9 001,3</b>	<b>6,0%</b>	<b>387 255,1</b>	<b>11 460,4</b>	<b>3,0%</b>	
Придбання обладнання і предметів довгострокового користування	3110	37 686,0	20 007,8	2 459,1	6,5%	12,3%	4 036,6	4 328,6	33,8%	41 722,6	3 823,7	9,2%	
Капітальне будівництво (придбання)	3120						61 707,0	6 550,4	10,6%	61 707,0	6 550,4	10,6%	
Капітальне будівництво (придбання) житла	3121						43,4			43,4			
Капітальне будівництво (придбання) інших об'єктів	3122						61 663,5	6 550,4	10,6%	61 663,5	6 550,4	10,6%	

Найменування показника	Код бюджетної класифікації	Загальний фонд					Спеціальний фонд				Всього		
		Уточнений план на 2026 р.	План на I квартал 2026 року	Виконано	%	% до плану I кварталу	Уточнений план на 2026 р.	Виконано	%	Уточнений план на 2026 р.	Виконано	%	
Капітальний ремонт	3130	199 572,7	46 021,0				53 902,2	1 086,3	2,0%	253 474,8	1 086,3	0,4%	
Капітальний ремонт житлового фонду (приміщень)	3131	500,0								500,0			
Капітальний ремонт інших об'єктів	3132	199 072,7	46 021,0				53 902,2	1 086,3	2,02%	252 974,8	1 086,3	0,4%	
Реконструкція та реставрація	3140						29 950,6			29 950,6			
Реконструкція та реставрація інших об'єктів	3142						24 055,8			24 055,8			
Реставрація пам'яток культури, історії та архітектури	3143						5 894,8			5 894,8			
Придбання землі і нематеріальних активів	3160	400,0								400,0			
<b>Капітальні трансферти</b>	<b>3200</b>	<b>183 175,7</b>	<b>59 688,2</b>	<b>32 645,8</b>	<b>17,8%</b>	<b>54,7%</b>	<b>206 729,5</b>	<b>58 175,6</b>	<b>28,1%</b>	<b>389 905,2</b>	<b>90 821,3</b>	<b>23,3%</b>	
Капітальні трансферти підприємствам (установам, організаціям)	3210	91 175,7	28 288,2	4 045,8	4,4%	14,3%	206 729,5	58 175,6	28,1%	297 905,2	62 221,3	20,9%	
Капітальні трансферти органам державного управління інших рівнів	3220	92 000,0	31 400,0	28 600,0	31,1%	91,1%				92 000,0	28 600,0	31,1%	
<b>Нерозподілені видатки</b>	<b>9000</b>	<b>284 729,1</b>	<b>1 812,9</b>							<b>284 729,1</b>			
<b>Всього видатків за економічною класифікацією</b>	<b>900203</b>	<b>5 580 027,8</b>	<b>1 433 216,5</b>	<b>1 074 185,9</b>	<b>19,3%</b>	<b>74,9%</b>	<b>520 434,6</b>	<b>89 770,9</b>	<b>17,2%</b>	<b>6 100 462,4</b>	<b>1 163 956,8</b>	<b>19,1%</b>	
<b>3. КРЕДИТУВАННЯ:</b>													
<b>Видатки не віднесені до основних груп</b>	<b>8000</b>	<b>16 796,1</b>	<b>4 765,6</b>	<b>2 945,9</b>	<b>17,5%</b>	<b>61,8%</b>	<b>44 624,4</b>	<b>-990,9</b>	<b>-2,2%</b>	<b>61 420,5</b>	<b>1 954,9</b>	<b>3,2%</b>	
<i>Кредит ування</i>	<i>8800</i>	<i>16 796,1</i>	<i>4 765,6</i>	<i>2 945,9</i>	<i>17,5%</i>	<i>61,8%</i>	<i>44 624,4</i>	<i>-990,9</i>	<i>-2,2%</i>	<i>61 420,5</i>	<i>1 954,9</i>	<i>3,2%</i>	
Надання кредиту	8821/8841	16 796,1	4 765,6	2 945,9	17,5%	61,8%	2 893,9	201,0	6,9%	19 690,0	3 146,9	16,0%	
Повернення кредиту	8822/8842						-5 390,0	-1 191,9	22,1%	-5 390,0	-1 191,9	22,1%	
Виконання Автономною Республікою Крим чи територіальною громадою міста гарантійних зобов'язань за позичальників, що отримали кредити під місцеві гарантії	8880						47 120,5			47 120,5			
Забезпечення гарантійних зобов'язань за позичальників, що отримали кредити під місцеві гарантії	8881						47 120,5			47 120,5			
<b>Всього за типовою класифікацією кредитування</b>	<b>900201</b>	<b>16 796,1</b>	<b>4 765,6</b>	<b>2 945,9</b>	<b>17,5%</b>	<b>61,8%</b>	<b>44 624,4</b>	<b>-990,9</b>	<b>-2,2%</b>	<b>61 420,5</b>	<b>1 954,9</b>	<b>3,2%</b>	
<b>Кредитування бюджету</b>	<b>4000</b>	<b>16 796,1</b>	<b>4 765,6</b>	<b>2 945,9</b>	<b>17,5%</b>	<b>61,8%</b>	<b>44 624,4</b>	<b>-990,9</b>	<b>-2,2%</b>	<b>61 420,5</b>	<b>1 954,9</b>	<b>3,2%</b>	
Надання внутрішніх кредитів	4110	16 796,1	4 765,6	2 945,9	17,5%	61,8%	50 014,4	201,0	0,4%	66 810,5	3 146,9	4,7%	
Повернення внутрішніх кредитів	4120						-5 390,0	-1 191,9	22,1%	-5 390,0	-1 191,9	22,1%	
<b>Всього кредитування за економічною класифікацією</b>		<b>16 796,1</b>	<b>4 765,6</b>	<b>2 945,9</b>	<b>17,5%</b>	<b>61,8%</b>	<b>44 624,4</b>	<b>-990,9</b>	<b>-2,2%</b>	<b>61 420,5</b>	<b>1 954,9</b>	<b>3,2%</b>	
<b>Всього видатків та кредитування</b>		<b>5 596 824,0</b>	<b>1 437 982,1</b>	<b>1 077 131,7</b>	<b>19,2%</b>	<b>74,9%</b>	<b>565 059,0</b>	<b>88 780,0</b>	<b>15,7%</b>	<b>6 161 882,9</b>	<b>1 165 911,7</b>	<b>18,9%</b>	
<b>Тимчасовий касовий розрив</b>	<b>900300</b>	<b>7 886,9</b>	<b>83 079,6</b>	<b>279 907,0</b>			<b>-190 311,1</b>	<b>-47 524,5</b>		<b>-182 424,2</b>	<b>232 382,6</b>		
<b>Джерела фінансування дефіциту</b>		<b>-7 886,9</b>	<b>-83 079,6</b>	<b>-279 907,0</b>			<b>190 311,1</b>	<b>47 524,5</b>		<b>182 424,2</b>	<b>-232 382,6</b>		
<b>Фінансування за рахунок залишків коштів на рахунках бюджетних установ</b>	<b>205000</b>			<b>-973,5</b>			<b>11 944,0</b>	<b>-7 099,0</b>		<b>11 944,0</b>	<b>-8 072,5</b>		
На початок періоду	205100						18 288,2	18 288,2		18 288,2	18 288,2		
На кінець періоду	205200			973,5			6 344,2	25 363,7		6 344,2	26 337,2		
Інші розрахунки	205300							-23,4			-23,4		
<b>Зміни обсягів депозитів і цінних паперів, що використовуються для управління ліквідністю</b>	<b>206000</b>		<b>-15 000,0</b>	<b>-114 999,2</b>							<b>-114 999,2</b>		
Повернення бюджетних коштів з депозитів, надходження внаслідок продажу/пред'явлення цінних паперів	206100	115 000,0	100 000,0							115 000,00			
Розміщення бюджетних коштів на депозитах або придбання цінних паперів	206200	-115 000,0	-115 000,0	-114 999,2						-115 000,00	-114 999,17		
<b>Фінансування за рахунок змін залишків коштів в бюджеті</b>	<b>208000</b>	<b>-7 886,9</b>	<b>-68 079,6</b>	<b>-163 934,4</b>			<b>178 367,1</b>	<b>54 623,5</b>		<b>170 480,2</b>	<b>-109 310,9</b>		
На початок періоду	208100	168 582,6	168 582,6	168 582,6			8 193,3	8 193,3		176 775,9	176 775,9		
На кінець періоду	208200	1 682,1	107 970,5	275 638,0			4 613,7	8 740,1		6 295,7	284 378,1		
Інші розрахунки	208300			-682,1				-1 026,7			-1 708,7		
Кошти, що передаються із загального фонду бюджету до бюджету розвитку (спеціального фонду)	208400	-174 787,5	-128 691,7	-56 196,9			174 787,5	56 196,9					
<b>Разом коштів, отриманих з усіх джерел фінансування бюджету за типом кредитора</b>		<b>-7 886,9</b>	<b>-83 079,6</b>	<b>-279 907,0</b>			<b>190 311,1</b>	<b>47 524,5</b>		<b>182 424,2</b>	<b>-232 382,6</b>		
<b>Фінансування за актом івними операціями</b>	<b>600000</b>	<b>-7 886,9</b>	<b>-68 079,6</b>	<b>-279 907,0</b>			<b>190 311,1</b>	<b>47 524,5</b>		<b>182 424,2</b>	<b>-232 382,6</b>		
<b>Зміни обсягів депозитів і цінних паперів, що використовуються для управління ліквідністю</b>	<b>601000</b>		<b>-15 000,0</b>	<b>-114 999,2</b>							<b>-114 999,17</b>		
Повернення бюджетних коштів з депозитів, надходження внаслідок продажу/пред'явлення цінних паперів	601100	115 000,0	100 000,0							115 000,00			
Розміщення бюджетних коштів на депозитах або придбання цінних паперів	601200	-115 000,0	-115 000,0	-114 999,2						-115 000,00	-114 999,17		
<b>Зміни обсягів бюджетних коштів</b>	<b>602000</b>	<b>-7 886,9</b>	<b>-68 079,6</b>	<b>-164 907,8</b>			<b>190 311,1</b>	<b>47 524,5</b>		<b>182 424,2</b>	<b>-117 383,4</b>		
На початок періоду	602100	168 582,6	168 582,6	168 582,6			26 481,5	26 481,5		195 064,1	195 064,1		
На кінець періоду	602200	1 682,1	107 970,5	276 611,5			10 957,9	34 103,9		12 639,9	310 715,4		

Найменування показника	Код бюджетної класифікації	Загальний фонд				Спеціальний фонд			Всього			
		Уточнений план на 2026 р.	План на I квартал 2026 року	Виконано	%	% до плану I кварталу	Уточнений план на 2026 р.	Виконано	%	Уточнений план на 2026 р.	Виконано	%
Інші розрахунки	602300			-682,1				-1 050,1			-1 732,1	
Кошти , що передаються із загального фонду бюджету до бюджету розвитку (спеціального фонду)	602400	-174 787,5	-128 691,7	-56 196,9			174 787,5	56 196,9				
<b>Разом коштів, отриманих з усіх джерел фінансування дефіциту бюджету за типом боргового зобов'язання</b>		<b>-7 886,9</b>	<b>-83 079,6</b>	<b>-279 907,0</b>			<b>190 311,1</b>	<b>47 524,5</b>		<b>182 424,2</b>	<b>-232 382,6</b>	

Директор департаменту фінансової політики

Тетяна ХАРЕНКО

## Звіт про виконання доходної частини бюджету Черкаської міської територіальної громади за I квартал 2026 року

грн.

Код	Найменування згідно з класифікацією доходів бюджету	Всього			Загальний фонд				Спеціальний фонд						
		Уточнений план на 2026 рік	Фактично надійшло за I квартал 2026р.	% виконання уточненого річного плану	Уточнений план на 2026 рік	Уточнений план на I квартал 2026р.	Фактично надійшло за I квартал 2026р.	% виконання уточненого річного плану	Всього			у т.ч. бюджет розвитку			
									Уточнений план на 2026 рік	Фактично надійшло за I квартал 2026р.	% виконання уточненого річного плану	Уточнений план на 2026 рік	Фактично надійшло за I квартал 2026р.	% виконання уточненого річного плану	
1	2	3	4	5	6	7	8	9	10	11	12	13	14	15	16
<b>10000000</b>	<b>Податкові надходження</b>	<b>4 924 051 500,00</b>	<b>1 111 066 541,81</b>	<b>22,6%</b>	<b>4 906 323 500,00</b>	<b>1 267 311 933,00</b>	<b>1 106 574 140,88</b>	<b>22,6%</b>	<b>17 728 000,00</b>	<b>4 492 400,93</b>	<b>25,3%</b>				
11000000	Податки на доходи, податки на прибуток, податки на збільшення ринкової вартості	3 020 614 300,00	640 449 176,73	21,2%	3 020 614 300,00	753 875 000,00	640 449 176,73	21,2%							
11010000	Податок та збір на доходи фізичних осіб	3 020 084 300,00	640 295 666,73	21,2%	3 020 084 300,00	753 775 000,00	640 295 666,73	21,2%							
11010100	Податок на доходи фізичних осіб, що сплачується податковими агентами, із доходів платника податку у вигляді заробітної плати	2 869 384 300,00	605 933 452,19	21,1%	2 869 384 300,00	720 000 000,00	605 933 452,19	21,1%							
11010400	Податок на доходи фізичних осіб, що сплачується податковими агентами, із доходів платника податку інших ніж заробітні плати	60 300 000,00	12 652 701,81	21,0%	60 300 000,00	15 000 000,00	12 652 701,81	21,0%							
11010500	Податок на доходи фізичних осіб, що сплачується фізичними особами за результатами річного декларування	78 000 000,00	17 038 366,48	21,8%	78 000 000,00	16 000 000,00	17 038 366,48	21,8%							
11011200	Податок на доходи фізичних осіб із доходів спеціалістів резидента Дія Сіті	12 100 000,00	4 660 094,30	38,5%	12 100 000,00	2 700 000,00	4 660 094,30	38,5%							
11011300	Податок на доходи фізичних осіб у вигляді мінімального податкового зобов'язання, що підлягає сплаті фізичними особами	300 000,00	111 051,95	3,7%	300 000,00	75 000,00	111 051,95	3,7%							
11020000	Податок на прибуток підприємств	530 000,00	153 510,00	29,0%	530 000,00	100 000,00	153 510,00	29,0%							
11020200	Податок на прибуток підприємств та фінансових установ комунальної власності	530 000,00	153 510,00	29,0%	530 000,00	100 000,00	153 510,00	29,0%							
12000000	Податки на власність		31 296,08					0		31 296,08					
12020000	Податок з власників транспортних засобів та інших самохідних машин і механізмів		31 296,08					0		31 296,08					
13000000	Рентна плата за використання інших природних ресурсів	367 000,00	32 503,92	8,9%	367 000,00	65 000,00	32 503,92	8,9%							
13010000	Рентна плата за спеціальне використання лісових ресурсів	1 000,00			1 000,00										
13020000	Рентна плата за спеціальне використання води	1 000,00			1 000,00										
13030000	Рентна плата за користування надрами загальнодержавного значення	65 000,00	9 503,92	14,6%	65 000,00	15 000,00	9 503,92	14,6%							
13030100	Рентна плата за користування надрами для видобування інших корисних копалин загальнодержавного значення (крім видобування корисних копалин, визначених як Активи природних ресурсів)	65 000,00	9 503,92	14,6%	65 000,00	15 000,00	9 503,92	14,6%							
13040000	Рентна плата за користування надрами місцевого значення	300 000,00	23 000,00	7,7%	300 000,00	50 000,00	23 000,00	7,7%							
14000000	Внутрішні податки на товари та послуги	553 452 000,00	135 090 326,39	24,4%	553 452 000,00	171 072 733,00	135 090 326,39	24,4%							
14020000	Акцизний податок з вироблених в Україні підакцизних товарів (продукції)	23 770 000,00	4 996 526,82	21,0%	23 770 000,00	7 770 000,00	4 996 526,82	21,0%							
14021900	Пальне	23 770 000,00	4 996 526,82	21,0%	23 770 000,00	7 770 000,00	4 996 526,82	21,0%							
14030000	Акцизний податок з ввезених на митну територію України підакцизних товарів (продукції)	230 580 000,00	59 364 887,33	25,7%	230 580 000,00	80 402 733,00	59 364 887,33	25,7%							
14031900	Пальне	230 580 000,00	59 364 887,33	25,7%	230 580 000,00	80 402 733,00	59 364 887,33	25,7%							
14040000	Акцизний податок з реалізації суб'єктами господарювання роздрібною торгівлею підакцизних товарів	299 102 000,00	70 728 912,24	23,6%	299 102 000,00	82 900 000,00	70 728 912,24	23,6%							
14040100	Акцизний податок з реалізації виробниками та/або імпортерами, у тому числі в роздрібній торгівлі тютюнових виробів, тютюну та промислових замінників тютюну, рідни, що використовуються в електронних сигаретах, що оподатковуються згідно з підпунктом 213.1.14 пункту 213.1 статті 213 Податкового кодексу України	185 950 000,00	43 531 109,48	23,4%	185 950 000,00	55 000 000,00	43 531 109,48	23,4%							
14040200	Акцизний податок з реалізації суб'єктами господарювання роздрібною торгівлею підакцизних товарів (крім тих, що оподатковуються згідно з підпунктом 213.1.14 пункту 213.1 статті 213 Податкового кодексу України)	113 152 000,00	27 197 802,76	24,0%	113 152 000,00	27 900 000,00	27 197 802,76	24,0%							
18000000	Місцеві податки та збори, що сплачуються (перераховуються) згідно з Податковим кодексом України	1 331 890 200,00	331 002 133,84	24,9%	1 331 890 200,00	342 299 200,00	331 002 133,84	24,9%							
18010000	Податок на майно	440 960 200,00	103 290 438,13	23,4%	440 960 200,00	102 409 200,00	103 290 438,13	23,4%							
18010100	Податок на нерухоме майно, відміне від земельної ділянки, сплачений юридичними особами, які є власниками об'єктів житлової нерухомості	1 134 200,00	238 411,40	21,0%	1 134 200,00	234 200,00	238 411,40	21,0%							
18010200	Податок на нерухоме майно, відміне від земельної ділянки, сплачений фізичними особами, які є власниками об'єктів житлової нерухомості	16 020 000,00	2 372 332,16	14,8%	16 020 000,00	2 000 000,00	2 372 332,16	14,8%							
18010300	Податок на нерухоме майно, відміне від земельної ділянки, сплачений фізичними особами, які є власниками об'єктів нежитлової нерухомості	12 780 000,00	1 261 271,01	9,9%	12 780 000,00	2 700 000,00	1 261 271,01	9,9%							
18010400	Податок на нерухоме майно, відміне від земельної ділянки, сплачений юридичними особами, які є власниками об'єктів нежитлової нерухомості	94 976 000,00	24 777 568,20	26,1%	94 976 000,00	21 000 000,00	24 777 568,20	26,1%							
18010500	Земельний податок з юридичних осіб	62 040 000,00	15 435 389,61	24,9%	62 040 000,00	15 200 000,00	15 435 389,61	24,9%							
18010600	Орендна плата з юридичних осіб	196 800 000,00	47 284 690,52	24,0%	196 800 000,00	48 000 000,00	47 284 690,52	24,0%							
18010700	Земельний податок з фізичних осіб	4 400 000,00	355 289,27	8,1%	4 400 000,00	450 000,00	355 289,27	8,1%							
18010900	Орендна плата з фізичних осіб	51 535 000,00	11 047 142,26	21,4%	51 535 000,00	12 500 000,00	11 047 142,26	21,4%							
18011000	Транспортний податок з фізичних осіб	475 000,00	156 011,93	32,8%	475 000,00	125 000,00	156 011,93	32,8%							
18011100	Транспортний податок з юридичних осіб	800 000,00	362 331,77	45,3%	800 000,00	200 000,00	362 331,77	45,3%							
18030000	Туристичний збір	2 330 000,00	649 385,91	27,9%	2 330 000,00	370 000,00	649 385,91	27,9%							
18030100	Туристичний збір, сплачений юридичними особами	1 180 000,00	300 797,85	25,5%	1 180 000,00	150 000,00	300 797,85	25,5%							
18030200	Туристичний збір, сплачений фізичними особами	1 150 000,00	348 588,06	30,3%	1 150 000,00	220 000,00	348 588,06	30,3%							
18050000	Єдиний податок	888 600 000,00	227 062 309,80	25,6%	888 600 000,00	239 520 000,00	227 062 309,80	25,6%							
18050300	Єдиний податок з юридичних осіб	127 520 000,00	32 793 145,92	25,7%	127 520 000,00	31 500 000,00	32 793 145,92	25,7%							

Код	Найменування згідно з класифікацією доходів бюджету	Всього			Загальний фонд				Спеціальний фонд						
		Уточнений план на 2026 рік	Фактично надійшло за I квартал 2026р.	% виконання уточненого річного плану	Уточнений план на 2026 рік	Уточнений план на I квартал 2026р.	Фактично надійшло за I квартал 2026р.	% виконання уточненого річного плану	Всього			у т.ч. бюджет розвитку			
									Уточнений план на 2026 рік	Фактично надійшло за I квартал 2026р.	% виконання уточненого річного плану	Уточнений план на 2026 рік	Фактично надійшло за I квартал 2026р.	% виконання уточненого річного плану	
18050400	Єдиний податок з фізичних осіб	760 964 000,00	194 239 711,63	25,5%	760 964 000,00	208 000 000,00	194 239 711,63	25,5%							
18050500	Єдиний податок з сільськогосподарських товаровиробників, у яких частка сільськогосподарського товаровиробництва за попередній податковий (звітний) рік дорівнює або перевищує 75 відсотків	116 000,00	29 452,25	25,4%	116 000,00	20 000,00	29 452,25	25,4%							
<b>19000000</b>	<b>Інші податки і збори</b>	<b>17 728 000,00</b>	<b>4 461 104,85</b>	<b>25,2%</b>					<b>17 728 000,00</b>	<b>4 461 104,85</b>	<b>25,2%</b>				
<b>19010000</b>	<b>Екологічний податок</b>	<b>17 728 000,00</b>	<b>4 461 104,85</b>	<b>25,2%</b>					<b>17 728 000,00</b>	<b>4 461 104,85</b>	<b>25,2%</b>				
19010100	Екологічний податок, який справляється за викиди в атмосферне повітря забруднюючих речовин стаціонарними джерелами забруднення (за винятком викидів в атмосферне повітря двоокису вуглецю)	17 618 000,00	4 440 265,32	25,2%					17 618 000,00	4 440 265,32	25,2%				
19010200	Надходження від сквидів забруднюючих речовин безпосередньо у водні об'єкти	70 000,00	13 856,69	19,8%					70 000,00	13 856,69	19,8%				
19010300	Надходження від розміщення відходів у спеціально відведених для цього місцях чи на об'єктах, крім розміщення окремих видів відходів як вторинної сировини	40 000,00	6 982,84	17,5%					40 000,00	6 982,84	17,5%				
<b>20000000</b>	<b>Неподаткові надходження</b>	<b>204 460 835,70</b>	<b>48 813 297,90</b>	<b>23,9%</b>	<b>69 341 000,00</b>	<b>20 789 200,00</b>	<b>17 480 398,47</b>	<b>25,2%</b>	<b>135 119 835,70</b>	<b>31 332 899,43</b>	<b>23,2%</b>	<b>280 000,00</b>	<b>2 372 245,09</b>	<b>847,2%</b>	
<b>21000000</b>	<b>Доходи від власності та підприємницької діяльності</b>	<b>6 368 000,00</b>	<b>1 048 750,64</b>	<b>16,5%</b>	<b>6 368 000,00</b>	<b>1 385 000,00</b>	<b>1 048 750,64</b>	<b>16,5%</b>							
21010300	Частина чистого прибутку (доходу) комунальних унітарних підприємств та їх об'єднань, що вилучається до відповідного місцевого бюджету	600 000,00	27 410,00	4,6%	600 000,00	100 000,00	27 410,00	4,6%							
21080500	Інші надходження	10 000,00			10 000,00										
21080900	Штрафні санкції за порушення законодавства про патентування, за порушення норм регулювання обігу готівки та про застосування реєстраторів розрахункових операцій у сфері торгівлі, громадського харчування та послуг	298 000,00	3 613,52	1,2%	298 000,00	50 000,00	3 613,52	1,2%							
21081100	Адміністративні штрафи та інші санкції	2 700 000,00	701 475,07	26,0%	2 700 000,00	675 000,00	701 475,07	26,0%							
21081500	Штрафні санкції, що застосовуються відповідно до Закону України «Про державне регулювання виробництва і обігу спирту етилового, коньячного і плодового, алкогольних напоїв, тютюнових виробів, рідин, що використовуються в електронних сигаретах, та пального»	1 752 000,00	220 987,07	12,6%	1 752 000,00	310 000,00	220 987,07	12,6%							
21081800	Адміністративні штрафи за адміністративні правопорушення у сфері забезпечення безпеки дорожнього руху, зафіксовані в автоматичному режимі	970 000,00	84 953,28	8,8%	970 000,00	240 000,00	84 953,28	8,8%							
21082400	Кошти гарантійного та реєстраційного внесків, що визначені Законом України "Про оренду державного та комунального майна", які підлягають перерахуванню оператором електронного майданчика до відповідного бюджету	38 000,00	10 311,70	27,1%	38 000,00	10 000,00	10 311,70	27,1%							
<b>22000000</b>	<b>Адміністративні збори та платежі, доходи від некомерційної господарської діяльності</b>	<b>42 073 000,00</b>	<b>8 974 660,20</b>	<b>21,3%</b>	<b>42 073 000,00</b>	<b>10 104 200,00</b>	<b>8 974 660,20</b>	<b>21,3%</b>							
<b>22010000</b>	<b>Плата за надання адміністративних послуг</b>	<b>29 068 000,00</b>	<b>5 910 315,71</b>	<b>20,3%</b>	<b>29 068 000,00</b>	<b>7 105 000,00</b>	<b>5 910 315,71</b>	<b>20,3%</b>							
22010300	Адміністративний збір, що справляється відповідно до Закону України «Про державну реєстрацію юридичних осіб, фізичних осіб - підприємців та громадських формувань»	2 300 000,00	511 744,28	22,2%	2 300 000,00	570 000,00	511 744,28	22,2%							
22012500	Плата за надання інших адміністративних послуг	25 800 000,00	5 146 628,39	19,9%	25 800 000,00	6 300 000,00	5 146 628,39	19,9%							
22012600	Адміністративний збір за державну реєстрацію речових прав на нерухоме майно та їх обтяжень	880 000,00	214 629,84	24,4%	880 000,00	215 000,00	214 629,84	24,4%							
22012900	Плата за скорочення термінів надання послуг у сфері державної реєстрації речових прав на нерухоме майно та їх обтяжень і державної реєстрації відповідно до Закону України «Про державну реєстрацію юридичних осіб, фізичних осіб - підприємців та громадських формувань», а також плата за надання інших платних послуг, пов'язаних з такою державною реєстрацією	88 000,00	37 313,20	42,4%	88 000,00	20 000,00	37 313,20	42,4%							
<b>22020000</b>	<b>Плата за ліцензії у сфері діяльності з організації та проведення азартних ігор і за ліцензії на випуск та проведення лотерей</b>				<b>1 005 000,00</b>										
22020400	Плата за ліцензії на провадження діяльності з організації та проведення азартних ігор у залах гральних автоматів				1 005 000,00										
<b>22080000</b>	<b>Надходження від орендної плати за користування одним майновим комплексом та іншим державним майном</b>	<b>10 900 000,00</b>	<b>2 772 636,54</b>	<b>25,4%</b>	<b>10 900 000,00</b>	<b>2 724 000,00</b>	<b>2 772 636,54</b>	<b>25,4%</b>							
22080400	Надходження від орендної плати за користування майновим комплексом та іншим майном, що перебуває в комунальній власності	10 900 000,00	2 772 636,54	25,4%	10 900 000,00	2 724 000,00	2 772 636,54	25,4%							
<b>22090000</b>	<b>Державне мито</b>	<b>1 100 000,00</b>	<b>291 707,95</b>	<b>26,5%</b>	<b>1 100 000,00</b>	<b>275 200,00</b>	<b>291 707,95</b>	<b>26,5%</b>							
22090100	Державне мито, що сплачується за місцем розгляду та оформлення документів, у тому числі за оформлення документів на спадщину і дарування	1 080 000,00	284 270,45	26,3%	1 080 000,00	270 000,00	284 270,45	26,3%							
22090200	Державне мито, не віднесені до інших категорій	1 000,00	119,00	11,9%	1 000,00	500,00	119,00	11,9%							
22090400	Державне мито, пов'язане з видачею та оформленням закордонних паспортів (паспосів) та паспортів громадян України	19 000,00	7 318,50	38,5%	19 000,00	4 700,00	7 318,50	38,5%							
<b>24000000</b>	<b>Інші неподаткові надходження</b>	<b>21 337 710,00</b>	<b>9 844 146,77</b>	<b>46,1%</b>	<b>20 900 000,00</b>	<b>9 300 000,00</b>	<b>7 456 987,63</b>	<b>35,7%</b>	<b>437 710,00</b>	<b>2 387 159,14</b>	<b>545,4%</b>	<b>280 000,00</b>	<b>2 372 245,09</b>	<b>847,2%</b>	
24060300	Інші надходження	12 100 000,00	3 840 116,74	31,7%	12 100 000,00	2 400 000,00	3 840 116,74	31,7%							
24062100	Грошові стягнення за шкоду, заподіяну порушенням законодавства про охорону навколишнього природного середовища наслідком господарської та іншої діяльності	80 000,00	2 495,56	3,1%					80 000,00	2 495,56	3,1%				
24062200	Кошти за шкоду, що заподіяна на земельних ділянках державної та комунальної власності, які не надані у користування та не передані у власність, внаслідок їх самовільного зайняття, використання не за цільовим призначенням, зняття ґрунтового покриву (родючого шару ґрунту) без спеціального дозволу відшкодування збитків за погіршення якості ґрунтового покриву тощо та за недержання доходів у зв'язку з тимчасовим невикористанням земельних ділянок	8 800 000,00	3 616 870,89	41,1%	8 800 000,00	6 900 000,00	3 616 870,89	41,1%							
24110700	Плата за гарантії, надані Верховною Радою Автономної Республіки Крим, місцями та обласними радами	24 000,00	6 000,00	25,0%					24 000,00	6 000,00	25,0%	24 000,00	6 000,00	25,0%	
24110900	Відсотки за користування довгостроковим кредитом, що надається з місцевих бюджетів молодим сім'ям та одиноким молодим громадянам на будівництво (реконструкцію) та придбання житла	77 710,00	12 418,49	16,0%					77 710,00	12 418,49	16,0%				
24111200	Відсотки за користування пільговим довгостроковим кредитом, що надається з місцевих бюджетів, внутрішньо переміщеним особам, учасникам проведення антитерористичної операції (АТО) та/або учасникам проведення операції Об'єднаних сил (ООС) на будівництво або придбання житла, і пеня за порушення строку платежу з погашення кредиту	256 000,00	61 458,13	24,0%					256 000,00	61 458,13	24,0%	256 000,00	61 458,13	24,0%	
24170000	Надходження коштів пайової участі у розвитку інфраструктури населеного пункту		2 304 786,96							2 304 786,96			2 304 786,96		
<b>25000000</b>	<b>Власні надходження бюджетних установ</b>	<b>134 682 125,70</b>	<b>28 945 740,29</b>	<b>21,5%</b>					<b>134 682 125,70</b>	<b>28 945 740,29</b>	<b>21,5%</b>				

Код	Найменування згідно з класифікацією доходів бюджету	Всього			Загальний фонд				Спеціальний фонд						
		Уточнений план на 2026 рік	Фактично надійшло за I квартал 2026р.	% виконання уточненого річного плану	Уточнений план на 2026 рік	Уточнений план на I квартал 2026р.	Фактично надійшло за I квартал 2026р.	% виконання уточненого річного плану	Всього			у т.ч. бюджет розвитку			
									Уточнений план на 2026 рік	Фактично надійшло за I квартал 2026р.	% виконання уточненого річного плану	Уточнений план на 2026 рік	Фактично надійшло за I квартал 2026р.	% виконання уточненого річного плану	
25010000	Надходження від плати за послуги, що надаються бюджетними установами згідно із законодавством	131 243 273,57	25 281 356,16	19,3%					131 243 273,57	25 281 356,16	19,3%				
25010100	Плата за послуги, що надаються бюджетними установами згідно з їх основною діяльністю	118 297 450,00	22 368 880,63	18,9%					118 297 450,00	22 368 880,63	18,9%				
25010200	Надходження бюджетних установ від додаткової (господарської) діяльності	7 979 438,00	1 334 497,14	16,7%					7 979 438,00	1 334 497,14	16,7%				
25010300	Плата за оренду майна бюджетних установ, що здійснюється відповідно до Закону України «Про оренду державного та комунального майна»	6 350 204,00	1 558 527,95	24,5%					6 350 204,00	1 558 527,95	24,5%				
25010400	Надходження бюджетних установ від реалізації в установленому порядку майна (крім нерухомого майна)	171 274,00	19 450,44	11,4%					171 274,00	19 450,44	11,4%				
25020000	<b>Інші джерела власних надходжень бюджетних установ</b>	<b>3 438 852,13</b>	<b>3 664 384,13</b>	<b>106,6%</b>					<b>3 438 852,13</b>	<b>3 664 384,13</b>	<b>106,6%</b>				
25020100	Благодійні внески, гранти та дарунки		1 818 670,81							1 818 670,81					
25020200	Надходження, що отримують бюджетні установи від підприємств, організацій, фізичних осіб та від інших бюджетних установ для виконання цільових заходів, у тому числі заходів з відчуження для суспільних потреб земельних ділянок та розміщених на них інших об'єктів нерухомого майна, що перебувають у приватній власності фізичних або юридичних осіб	3 438 852,13	1 845 713,32	53,7%					3 438 852,13	1 845 713,32	53,7%				
30000000	<b>Доходи від операцій з капіталом</b>	<b>220 000 000,00</b>	<b>5 273 975,83</b>	<b>2,4%</b>	<b>2 000,00</b>				<b>220 000 000,00</b>	<b>5 273 975,83</b>	<b>2,4%</b>	<b>220 000 000,00</b>	<b>5 273 975,83</b>	<b>2,4%</b>	
31000000	<b>Надходження від продажу основного капіталу</b>	<b>40 000 000,00</b>	<b>3 459 875,96</b>	<b>8,6%</b>	<b>2 000,00</b>				<b>40 000 000,00</b>	<b>3 459 875,96</b>	<b>8,6%</b>	<b>40 000 000,00</b>	<b>3 459 875,96</b>	<b>8,6%</b>	
31010200	Кошти від реалізації безхазяйного майна, знахідок, спадкового майна, майна, одержаного територіальною громадою в порядку спадкування чи дарування, а також валютні цінності і грошові кошти, власники яких невідомі	1 000,00			1 000,00										
31020000	Надходження коштів від Державного фонду дорогоцінних металів і дорогоцінного каміння	1 000,00			1 000,00										
31030000	Кошти від відчуження майна, що належить Автономній Республіці Крим та майна, що перебуває в комунальній власності	40 000 000,00	3 459 875,96	8,6%					40 000 000,00	3 459 875,96	8,6%	40 000 000,00	3 459 875,96	8,6%	
33000000	<b>Кошти від продажу землі і нематеріальних активів</b>	<b>180 000 000,00</b>	<b>1 814 099,87</b>	<b>1,0%</b>					<b>180 000 000,00</b>	<b>1 814 099,87</b>	<b>1,0%</b>	<b>180 000 000,00</b>	<b>1 814 099,87</b>	<b>1,0%</b>	
33010000	<b>Кошти від продажу землі</b>	<b>180 000 000,00</b>	<b>1 814 099,87</b>	<b>1,0%</b>					<b>180 000 000,00</b>	<b>1 814 099,87</b>	<b>1,0%</b>	<b>180 000 000,00</b>	<b>1 814 099,87</b>	<b>1,0%</b>	
33010100	Кошти від продажу земельних ділянок несільськогосподарського призначення, що перебувають у державній або комунальній власності, та земельних ділянок, які знаходяться на території Автономної Республіки Крим	180 000 000,00	1 814 099,87	1,0%					180 000 000,00	1 814 099,87	1,0%	180 000 000,00	1 814 099,87	1,0%	
50110000	Цільові фонди, утворені Верховною Радою Автономної Республіки Крим, органами місцевого самоврядування та місцевими органами виконавчої влади	1 900 000,00	156 280,24	8,2%					1 900 000,00	156 280,24	8,2%				
	<b>Разом доходів</b>	<b>5 350 414 335,70</b>	<b>1 165 310 095,78</b>	<b>21,8%</b>	<b>4 975 666 500,00</b>	<b>1 288 101 133,00</b>	<b>1 124 054 539,35</b>	<b>22,6%</b>	<b>374 747 835,70</b>	<b>41 255 556,43</b>	<b>11,0%</b>	<b>220 280 000,00</b>	<b>7 646 220,92</b>	<b>3,5%</b>	
40000000	<b>Офіційні трансферти</b>	<b>629 044 425,00</b>	<b>232 984 214,00</b>	<b>37,0%</b>	<b>629 044 425,00</b>	<b>232 960 565,00</b>	<b>232 984 214,00</b>	<b>37,0%</b>							
41020000	<b>Дотації з державного бюджету місцевим бюджетам</b>	<b>7 251 100,00</b>	<b>1 812 900,00</b>	<b>25,0%</b>	<b>7 251 100,00</b>	<b>1 812 900,00</b>	<b>1 812 900,00</b>	<b>25,0%</b>							
41021400	Додаткова дотація з державного бюджету місцевим бюджетам на здійснення повноважень органів місцевого самоврядування на деокупованих, тимчасово окупованих та інших територіях України, що зазнали негативного впливу в зв'язку з повномасштабною збройною агресією Російської Федерації	7 251 100,00	1 812 900,00	25,0%	7 251 100,00	1 812 900,00	1 812 900,00	25,0%							
41030000	<b>Субвенції з державного бюджету місцевим бюджетам</b>	<b>606 516 200,00</b>	<b>226 466 700,00</b>	<b>37,3%</b>	<b>606 516 200,00</b>	<b>226 466 700,00</b>	<b>226 466 700,00</b>	<b>37,3%</b>							
41031100	Субвенції з державного бюджету місцевим бюджетам на забезпечення харчуванням учнів закладів загальної середньої освіти	38 727 500,00	23 236 500,00	60,0%	38 727 500,00	23 236 500,00	23 236 500,00	60,0%							
41033900	Освітня субвенція з державного бюджету місцевим бюджетам	514 439 700,00	176 555 700,00	34,3%	514 439 700,00	176 555 700,00	176 555 700,00	34,3%							
41035400	Субвенція з державного бюджету місцевим бюджетам на надання державної підтримки особам з особливими освітніми потребами	1 955 500,00	977 700,00	50,0%	1 955 500,00	977 700,00	977 700,00	50,0%							
41036300	Субвенція з державного бюджету місцевим бюджетам на здійснення доплат педагогічним працівникам закладів загальної середньої освіти	51 393 500,00	25 696 800,00	50,0%	51 393 500,00	25 696 800,00	25 696 800,00	50,0%							
41050000	<b>Субвенції з місцевих бюджетів іншим місцевим бюджетам</b>	<b>10 325 170,00</b>	<b>3 466 625,00</b>	<b>33,6%</b>	<b>15 277 125,00</b>	<b>4 680 965,00</b>	<b>4 704 614,00</b>	<b>30,8%</b>							
41051000	Субвенція з місцевого бюджету на здійснення переданих видатків у сфері освіти за рахунок коштів освітньої субвенції	5 770 958,00	2 033 430,00	35,2%	5 770 958,00	2 033 430,00	2 033 430,00	35,2%							
41053900	Інші субвенції з місцевого бюджету	4 554 212,00	1 433 195,00	31,5%	4 554 212,00	1 409 546,00	1 433 195,00	31,5%							
41059300	Субвенція з місцевого бюджету на забезпечення діяльності фахівців із супроводу ветеранів війни та демобілізованих осіб та окремі заходи з підтримки осіб, які захищали незалежність, суверенітет та територіальну цілісність України, за рахунок відповідної субвенції з державного бюджету	4 951 955,00	1 237 989,00	25,0%	4 951 955,00	1 237 989,00	1 237 989,00	25,0%							
	<b>Всього доходів</b>	<b>5 979 458 760,70</b>	<b>1 398 294 309,78</b>	<b>23,4%</b>	<b>5 604 710 925,00</b>	<b>1 521 061 698,00</b>	<b>1 357 038 753,35</b>	<b>24,2%</b>	<b>374 747 835,70</b>	<b>41 255 556,43</b>	<b>11,0%</b>	<b>220 280 000,00</b>	<b>7 646 220,92</b>	<b>3,5%</b>	

Директор департаменту фінансової політики

Тетяна ХАРЕНКО

**Звіт про фінансування бюджету Черкаської міської територіальної громади за I квартал 2026 року**

грн.

Код	Найменування згідно з класифікацією фінансування бюджету	Всього		Загальний фонд			Спеціальний фонд			
		Уточнений план на 2026 рік	Виконано	Уточнений план на 2026 рік	Уточнений план на I квартал 2026 р.	Виконано	Всього		в т.ч. бюджет розвитку	
							Уточнений план на 2026 рік	Виконано	Уточнений план на 2026 рік	Виконано
<b>200000</b>	<b>Внутрішнє фінансування</b>	<b>182 424 185,21</b>	<b>-232 382 566,07</b>	<b>-7 886 940,46</b>	<b>-83 079 572,83</b>	<b>-279 907 021,74</b>	<b>190 311 125,67</b>	<b>47 524 455,67</b>	<b>177 467 370,19</b>	<b>57 310 194,62</b>
<b>205000</b>	<b>Фінансування за рахунок залишків коштів на рахунках бюджетних установ</b>	<b>11 943 981,61</b>	<b>-8 072 468,47</b>	<b>0,00</b>	<b>0,00</b>	<b>-973 471,09</b>	<b>11 943 981,61</b>	<b>-7 098 997,38</b>	<b>0,00</b>	<b>0,00</b>
205100	На початок періоду	18 288 178,35	18 288 178,35	0,00	0,00	0,00	18 288 178,35	18 288 178,35		
205200	На кінець періоду	6 344 196,74	26 337 219,15	0,00	0,00	973 471,09	6 344 196,74	25 363 748,06		
205300	Інші розрахунки	0,00	-23 427,67	0,00	0,00	0,00		-23 427,67		
<b>206000</b>	<b>Зміни обсягів депозитів і цінних паперів, що використовуються для управління ліквідністю</b>	<b>0,00</b>	<b>-114 999 174,63</b>	<b>0,00</b>	<b>-15 000 000,00</b>	<b>-114 999 174,63</b>	<b>0,00</b>	<b>0,00</b>	<b>0,00</b>	<b>0,00</b>
206110	Повернення бюджетних коштів з депозитів	100 000 000,00	0,00	100 000 000,00	100 000 000,00	0,00				0,00
206120	Надходження внаслідок продажу / пред'явлення цінних паперів	15 000 000,00	0,00	15 000 000,00	0,00		0,00	0,00		
206210	Розміщення бюджетних коштів на депозитах	-100 000 000,00	-100 000 000,00	-100 000 000,00	-100 000 000,00	-100 000 000,00	0,00			0,00
206220	Придбання цінних паперів	-15 000 000,00	-14 999 174,63	-15 000 000,00	-15 000 000,00	-14 999 174,63	0,00	0,00	0,00	0,00
<b>208000</b>	<b>Фінансування за рахунок зміни залишків коштів бюджетів</b>	<b>170 480 203,60</b>	<b>-109 310 922,97</b>	<b>-7 886 940,46</b>	<b>-68 079 572,83</b>	<b>-163 934 376,02</b>	<b>178 367 144,06</b>	<b>54 623 453,05</b>	<b>177 467 370,19</b>	<b>57 310 194,62</b>
208100	На початок періоду	176 775 924,51	176 775 924,51	168 582 641,04	168 582 641,04	168 582 641,04	8 193 283,47	8 193 283,47	5 314 715,40	5 314 715,40
208200	На кінець періоду	6 295 720,91	284 378 137,99	1 682 053,82	107 970 524,82	275 638 035,48	4 613 667,09	8 740 102,51	2 634 872,89	4 201 449,00
208300	Інші розрахунки		-1 708 709,49	0,00	0,00	-682 053,36		-1 026 656,13		0,00
208400	Кошти, що передаються із загального фонду бюджету до бюджету розвитку (спеціального фонду)	0,00	0,00	-174 787 527,68	-128 691 689,05	-56 196 928,22	174 787 527,68	56 196 928,22	174 787 527,68	56 196 928,22
<b>600000</b>	<b>Фінансування за активними операціями</b>	<b>182 424 185,21</b>	<b>-232 382 566,07</b>	<b>-7 886 940,46</b>	<b>-83 079 572,83</b>	<b>-279 907 021,74</b>	<b>190 311 125,67</b>	<b>47 524 455,67</b>	<b>177 467 370,19</b>	<b>57 310 194,62</b>
<b>601000</b>	<b>Зміни обсягів депозитів і цінних паперів, що використовуються для управління ліквідністю</b>	<b>0,00</b>	<b>-114 999 174,63</b>	<b>0,00</b>	<b>-15 000 000,00</b>	<b>-114 999 174,63</b>	<b>0,00</b>	<b>0,00</b>	<b>0,00</b>	<b>0,00</b>
601110	Повернення бюджетних коштів з депозитів	100 000 000,00	0,00	100 000 000,00	100 000 000,00	0,00	0,00	0,00	0,00	0,00
601210	Розміщення бюджетних коштів на депозитах	-100 000 000,00	-100 000 000,00	-100 000 000,00	-100 000 000,00	-100 000 000,00	0,00	0,00	0,00	0,00
<b>602000</b>	<b>Зміни обсягів бюджетних коштів</b>	<b>182 424 185,21</b>	<b>-117 383 391,44</b>	<b>-7 886 940,46</b>	<b>-68 079 572,83</b>	<b>-164 907 847,11</b>	<b>190 311 125,67</b>	<b>47 524 455,67</b>	<b>177 467 370,19</b>	<b>57 310 194,62</b>

Код	Найменування згідно з класифікацією фінансування бюджету	Всього		Загальний фонд			Спеціальний фонд			
		Уточнений план на 2026 рік	Виконано	Уточнений план на 2026 рік	Уточнений план на I квартал 2026 р.	Виконано	Всього		в т.ч. бюджет розвитку	
							Уточнений план на 2026 рік	Виконано	Уточнений план на 2026 рік	Виконано
602100	На початок періоду	195 064 102,86	195 064 102,86	168 582 641,04	168 582 641,04	168 582 641,04	26 481 461,82	26 481 461,82	5 314 715,40	5 314 715,40
602200	На кінець періоду	12 639 917,65	310 715 357,14	1 682 053,82	107 970 524,82	276 611 506,57	10 957 863,83	34 103 850,57	2 634 872,89	4 201 449,00
602300	Інші розрахунки		-1 732 137,16	0,00	0,00	-682 053,36		-1 050 083,80	0,00	0,00
602400	Кошти, що передаються із загального фонду бюджету до бюджету розвитку (спеціального фонду)	0,00	0,00	-174 787 527,68	-128 691 689,05	-56 196 928,22	174 787 527,68	56 196 928,22	174 787 527,68	56 196 928,22

Тетяна ХАРЕНКО

Директор департаменту фінансової політики

**Звіт про виконання видаткової частини бюджету Черкаської міської територіальної громади за I квартал 2026 року**

Код програмної класифікації видатків та кредитування місцевих бюджетів	КФК ВК	Найменування головного розпорядника, відповідального виконавця, бюджетної програми або напрямку видатків згідно з типовою відомчою/ТПКВКМБ / ТКВКБМС	Загальний фонд													
			Уточнений план на 2026 рік						Уточнений план на I квартал 2026 року							
			Всього	видатки споживання	з них				видатки розвитку	Всього	видатки споживання	з них				видатки розвитку
					оплата праці	медикаменти	харчування	комунальні послуги та енергоносії				оплата праці і нарахування на заробітну плату	медикаменти	харчування	комунальні послуги та енергоносії	
		<b>06 Департамент освіти та гуманітарної політики Черкаської міської ради</b>	<b>2 632 553 119,00</b>	<b>2 537 449 110,00</b>	<b>1 453 851 818,00</b>	<b>404 677,00</b>	<b>261 495 780,00</b>	<b>271 948 804,00</b>	<b>95 104 009,00</b>	<b>755 712 595,00</b>	<b>719 849 379,00</b>	<b>491 273 592,00</b>	<b>109 441,00</b>	<b>77 438 200,00</b>	<b>97 482 438,00</b>	<b>35 863 216,00</b>
0610160	0111	Керівництво і управління у відповідній сфері у містах (місті Києві), селищах, селах, територіальних громадах	25 133 018,00	25 133 018,00	20 725 063,00					6 296 156,00	6 296 156,00	6 100 636,00				
<b>1000</b>		<b>Освіта</b>	<b>2 382 454 806,00</b>	<b>2 296 454 806,00</b>	<b>1 344 666 785,00</b>	<b>384 849,00</b>	<b>261 495 780,00</b>	<b>258 146 935,00</b>	<b>86 000 000,00</b>	<b>688 361 613,00</b>	<b>657 661 613,00</b>	<b>457 685 287,00</b>	<b>89 613,00</b>	<b>77 438 200,00</b>	<b>93 001 400,00</b>	<b>30 700 000,00</b>
0611010	0910	Надання дошкільної освіти	826 177 164,92	799 631 105,00	441 086 023,00	286 795,00	112 986 110,00	110 859 075,00	26 546 059,92	214 456 718,00	199 456 718,00	130 406 470,00	40 000,00	28 743 200,00	35 520 800,00	15 000 000,00
0611021	0921	Надання загальної середньої освіти закладами загальної середньої освіти за рахунок коштів місцевого бюджету	510 841 830,08	470 146 116,00	181 157 901,00	50 900,00	102 745 542,00	108 678 219,00	40 695 714,08	137 377 841,00	123 677 841,00	50 043 452,00	25 450,00	23 394 200,00	43 094 400,00	13 700 000,00
0611023	0922	Надання загальної середньої освіти спеціалізованими закладами загальної середньої освіти за рахунок коштів місцевого бюджету	14 285 826,00	14 285 826,00	4 631 892,00	960,00	4 616 178,00	2 990 707,00		4 632 471,00	4 632 471,00	1 355 420,00	960,00	1 449 500,00	1 251 300,00	
0611031	0921	Надання загальної середньої освіти закладами загальної середньої освіти за рахунок освітньої субвенції	494 726 980,00	494 726 980,00	402 800 000,00					169 790 580,00	169 790 580,00	168 377 580,00				
0611033	0922	Надання загальної середньої освіти спеціалізованими закладами загальної середньої освіти за рахунок освітньої субвенції	9 482 000,00	9 482 000,00	7 785 000,00					5 005 040,00	5 005 040,00	5 005 040,00				
0611070	0960	Надання позашкільної освіти закладами позашкільної освіти, заходи із позашкільної роботи з дітьми	65 515 556,00	65 515 556,00	45 100 932,00			7 465 743,00		16 453 610,00	16 453 610,00	12 466 200,00			3 082 000,00	
0611080	0960	Надання спеціалізованої освіти містечкескими школами	153 574 858,00	149 574 858,00	115 437 982,00			4 975 242,00	4 000 000,00	37 392 159,00	35 392 159,00	32 363 700,00			2 088 700,00	2 000 000,00
0611091	0930	Підготовка кадрів закладами професійної освіти та іншими закладами освіти за рахунок коштів місцевого бюджету	126 443 953,00	126 443 953,00	59 838 320,00	45 982,00	2 420 450,00	18 931 856,00		33 885 226,00	33 885 226,00	18 397 000,00	22 991,00	614 800,00	6 298 300,00	
0611092	0930	Підготовка кадрів закладами професійної освіти та іншими закладами освіти за рахунок освітньої субвенції	14 347 200,00	14 347 200,00	11 808 400,00					3 173 080,00	3 173 080,00	3 173 080,00				
0611141	0990	Забезпечення діяльності інших закладів у сфері освіти	52 827 879,00	38 069 653,00	23 311 465,00			4 205 361,00	14 758 226,00	10 878 584,00	10 878 584,00	7 026 472,00			1 653 800,00	
0611142	0990	Інші програми та заходи у сфері освіти	11 390 837,00	11 390 837,00						2 245 829,00	2 245 829,00					
0611151	0990	Забезпечення діяльності інклюзивно-ресурсних центрів за рахунок коштів місцевого бюджету	2 503 330,00	2 503 330,00	1 601 451,00	212,00		40 732,00		859 881,00	859 881,00	475 569,00	212,00		12 100,00	
0611152	0990	Забезпечення діяльності інклюзивно-ресурсних центрів за рахунок освітньої субвенції	1 654 478,00	1 654 478,00	1 356 130,00					620 430,00	620 430,00	620 430,00				
0611160	0990	Забезпечення діяльності центрів професійного розвитку педагогічних працівників	6 606 414,00	6 606 414,00	4 779 500,00					1 679 164,00	1 679 164,00	1 300 374,00				
0611200	0990	Проведення (надання) додаткових психологопедагогічних і корекційно-розвиткових занять (послуг) за рахунок субвенції з державного бюджету місцевим бюджетам на надання державної підтримки особам з особливими освітніми потребами	1 955 500,00	1 955 500,00	1 602 869,00					977 700,00	977 700,00	977 700,00				
0611300	0990	Підготовка та реалізація публічних інвестиційних проектів / програм публічних інвестицій за рахунок коштів місцевого бюджету в галузі освіти														
0611600	0990	Знісення доплат педагогічним працівникам закладів загальної середньої освіти за рахунок субвенції з державного бюджету місцевим бюджетам	51 393 500,00	51 393 500,00	42 368 920,00					25 696 800,00	25 696 800,00	25 696 800,00				
0611702	0990	Забезпечення харчуванням учнів закладів загальної середньої освіти за рахунок субвенції з державного бюджету місцевим	38 727 500,00	38 727 500,00			38 727 500,00			23 236 500,00	23 236 500,00			23 236 500,00		
<b>3000</b>		<b>Соціальний захист та соціальне забезпечення</b>	<b>3 346 700,00</b>	<b>3 346 700,00</b>						<b>620 817,00</b>	<b>620 817,00</b>					
0613133	1040	Забезпечення молодіжними центрами соціального становлення та розвитку молоді та інші заходи у сфері молодіжної політики	3 346 700,00	3 346 700,00						620 817,00	620 817,00					
<b>4000</b>		<b>Культура і мистецтво</b>	<b>68 927 777,00</b>	<b>68 927 777,00</b>	<b>29 831 437,00</b>			<b>8 190 100,00</b>		<b>18 726 016,00</b>	<b>18 726 016,00</b>	<b>9 159 594,00</b>			<b>3 440 006,00</b>	
0614030	0824	Забезпечення діяльності бібліотек	23 063 705,00	23 063 705,00	15 301 257,00			3 591 793,00		6 308 063,00	6 308 063,00	4 666 884,00			1 429 679,00	
0614040	0824	Забезпечення діяльності музеїв і виставок	2 885 923,00	2 885 923,00	2 064 135,00			169 288,00		829 851,00	829 851,00	690 559,00			74 977,00	
0614060	0828	Забезпечення діяльності палаців і будинків культури, клубів, центрів дозвілля та інших клубних закладів	18 941 598,00	18 941 598,00	11 639 345,00			4 390 420,00		5 725 161,00	5 725 161,00	3 550 004,00			1 920 166,00	
0614081	0829	Забезпечення діяльності інших закладів в галузі культури і мистецтва	19 709 300,00	19 709 300,00	826 700,00			38 599,00		4 976 052,00	4 976 052,00	252 147,00			15 184,00	
0614082	0829	Інші заходи в галузі культури і мистецтва	4 327 251,00	4 327 251,00						886 889,00	886 889,00					
0614083	0829	Підготовка та реалізація публічних інвестиційних проектів / програм публічних інвестицій за рахунок коштів місцевого бюджету в галузі культури і мистецтва														
<b>5000</b>		<b>Фізична культура і спорт</b>	<b>146 785 932,00</b>	<b>142 836 809,00</b>	<b>58 628 533,00</b>	<b>19 828,00</b>	<b>5 611 769,00</b>	<b>4 000 000,00</b>		<b>40 544 777,00</b>	<b>36 544 777,00</b>	<b>18 328 075,00</b>	<b>19 828,00</b>		<b>1 041 032,00</b>	<b>4 000 000,00</b>
0615011	0810	Проведення навчально-тренувальних зборів і змагань з олімпійських видів спорту	628 062,00	628 062,00						439 692,00	439 692,00					
0615012	0810	Проведення навчально-тренувальних зборів і змагань з неолімпійських видів спорту	144 984,00	144 984,00						75 624,00	75 624,00					
0615031	0810	Розвиток здібностей у дітей та молоді з фізичної культури та спорту комунальними дитячоюнацькими спортивними школами	95 764 531,00	91 764 531,00	56 655 366,00	19 828,00	5 494 676,00	4 000 000,00		26 753 543,00	22 753 543,00	17 688 103,00	19 828,00		1 001 727,00	4 000 000,00
0615041	0810	Розвиток та підтримка доступної спортивної інфраструктури	21 094 185,00	21 094 185,00						5 737 892,00	5 737 892,00					

Код програмної класифікації видатків та кредитування місцевих бюджетів	КФК ВК	Найменування головного розпорядника, відповідального виконавця, бюджетної програми або напрямку видатків згідно з типовою відомою/ТІКВКМБ / ТКВКБМС	Загальний фонд													
			Уточнений план на 2026 рік						Уточнений план на I квартал 2026 року							
			Всього	видатки споживання	з них				видатки розвитку	Всього	видатки споживання	з них				видатки розвитку
					оплата праці	медикаменти	харчування	комунальні послуги та енергоносії				оплата праці і нарахування на заробітну плату	медикаменти	харчування	комунальні послуги та енергоносії	
0615049	0810	Виконання окремих заходів з реалізації соціального проекту «Активні парки - локації здорової України»	50 877,00	50 877,00	41 702,00				50 877,00	50 877,00	50 877,00					
0615062	0810	Підтримка спорту вищих досягнень та організацій, які здійснюють фізкультурно-спортивну діяльність в регіоні	26 440 249,00	26 440 249,00					6 649 955,00	6 649 955,00						
0615063	0810	Забезпечення діяльності централізованої бухгалтерії	2 713 921,00	2 713 921,00	1 931 465,00		117 093,00		837 194,00	837 194,00	589 095,00		39 305,00			
0615070	0810	Підготовка та реалізація публічних інвестиційних проектів / програм публічних інвестицій за рахунок коштів місцевого бюджету в галузі фізичної культури і спорту														
0616084	0610	Витрати, пов'язані з наданням та обслуговуванням пільгових довгострокових кредитів, наданих громадянам на будівництво/реконструкцію/придбання житла	104 009,00					104 009,00	18 000,00					18 000,00		
7300		Будівництво та регіональний розвиток	5 000 000,00					5 000 000,00	1 145 216,00					1 145 216,00		
0617530	0460	Інші заходи у сфері зв'язку, телекомунікації та інформатики	5 000 000,00					5 000 000,00	1 145 216,00					1 145 216,00		
0618420	0830	Інші заходи у сфері медіа (засобів масової інформації)	750 000,00	750 000,00												
		07 Департамент охорони здоров'я та медичних послуг Черкаської міської ради	354 676 025,84	299 557 861,00	10 012 316,00		1 715 634,00	55 118 164,84	109 999 757,63	89 737 850,00	2 996 484,00		428 910,00	20 261 907,63		
0710160	0111	Керівництво і управління у відповідній сфері у містах (місті Києві), селищах, селах, територіальних громадах	12 068 367,00	11 918 367,00	10 012 316,00			150 000,00	3 298 387,00	3 148 387,00	2 996 484,00			150 000,00		
2000		Охорона здоров'я	341 914 970,84	286 946 806,00			1 715 634,00	54 968 164,84	106 530 050,63	86 418 143,00			428 910,00	20 111 907,63		
0712010	0731	Багатопрофільна стаціонарна медична допомога населенню	137 921 820,98	117 200 075,00				20 721 745,98	45 247 758,63	27 429 379,00				17 818 379,63		
0712030	0733	Лікарсько-акушерська допомога вагітним, породілям та новонародженим	18 449 896,48	8 768 447,00				9 681 449,48	3 010 233,00	3 010 233,00						
0712080	0721	Амбулаторно-поліклінічна допомога населенню, крім первинної медичної допомоги	1 926 651,00	1 926 651,00					585 488,00	585 488,00						
0712111	0726	Первинна медична допомога населенню, що надається центрами первинної медичної (медико-санітарної) допомоги	78 053 152,38	53 488 183,00				24 564 969,38	30 774 373,35	28 480 845,35				2 293 528,00		
0712152	0763	Інші програми та заходи у сфері охорони здоров'я	105 563 450,00	105 563 450,00			1 715 634,00		26 912 197,65	26 912 197,65		428 910,00				
0712170	0763	Підготовка та реалізація публічних інвестиційних проектів / програм публічних інвестицій за рахунок коштів місцевого бюджету в галузі охорони здоров'я														
0713050	1070	Пільгове медичне обслуговування осіб, які постраждали внаслідок Чорнобильської катастрофи	329 553,00	329 553,00					82 388,00	82 388,00						
0713193	1030	Забезпечення діяльності фахівців із супроводу ветеранів війни та демобілізованих осіб та окремі заходи з підтримки осіб, які захистили незалежність, суверенітет та територіальну цілісність України	363 135,00	363 135,00					88 932,00	88 932,00						
		08 Департамент соціальної політики Черкаської міської ради	389 814 327,00	376 763 584,00	128 532 715,00		3 462 440,00	9 975 222,00	13 050 743,00	102 691 750,00	92 041 007,00	37 319 592,00	740 486,00	3 141 516,00		
0810160	0111	Керівництво і управління у відповідній сфері у містах (місті Києві), селищах, селах, територіальних громадах	70 553 274,00	67 700 831,00	56 484 919,00			83 839,00	2 852 443,00	20 989 967,00	18 137 524,00	17 427 685,00		43 839,00		
3000		Соціальний захист та соціальне забезпечення	319 261 053,00	309 062 753,00	72 047 796,00		3 462 440,00	9 891 383,00	10 198 300,00	81 701 783,00	73 903 483,00	19 891 907,00	740 486,00	3 097 677,00		
0813031	1030	Надання інших пільг окремим категоріям громадян відповідно до законодавства	324 941,00	324 941,00					86 500,00	86 500,00						
0813032	1070	Надання пільг окремим категоріям громадян з оплати послуг зв'язку	495 216,00	495 216,00					127 100,00	127 100,00						
0813050	1070	Пільгове медичне обслуговування осіб, які постраждали внаслідок Чорнобильської катастрофи	3 000 000,00	3 000 000,00					697 858,00	697 858,00						
0813090	1030	Видатки на поховання учасників бойових дій та осіб з інвалідністю внаслідок війни	94 930,00	94 930,00					10 848,00	10 848,00						
0813104	1020	Забезпечення соціальними послугами за місцем проживання громадян, які не здатні до самообслуговування у зв'язку з похилим віком, хворобою, інвалідністю	62 255 687,00	55 830 387,00	40 143 503,00		1 399 737,00	1 837 698,00	6 425 300,00	20 317 708,00	13 892 408,00	10 890 000,00	342 769,00	884 000,00		
0813105	1010	Надання реабілітаційних послуг особам з інвалідністю та дітям з інвалідністю	19 446 138,00	19 073 138,00	13 259 229,00		2 062 703,00	592 345,00	373 000,00	5 055 963,00	4 682 963,00	3 710 602,00	397 717,00	339 629,00		
0813121	1040	Здійснення соціальної роботи та надання соціальних послуг центрами соціальних служб та центрами надання соціальних послуг особам/сім'ям, які належать до вразливих груп населення та/або перебувають у складних життєвих обставинах	27 053 012,00	26 053 012,00	14 864 200,00			7 461 340,00	1 000 000,00	7 169 202,00	6 169 202,00	4 142 248,00		1 874 048,00		
0813140	1040	Оздоровлення та відпочинок дітей (крім заходів з оздоровлення дітей, що здійснюються за рахунок коштів на оздоровлення громадян, які постраждали внаслідок Чорнобильської катастрофи)	39 800 000,00	39 800 000,00												
0813160	1010	Надання соціальних гарантій фізичним особам, які надають соціальні послуги громадянам похилого віку, особам з інвалідністю, дітям з інвалідністю, хворим, які не здатні до самообслуговування і потребують сторонньої допомоги	4 373 870,00	4 373 870,00					901 850,00	901 850,00						
0813171	1010	Компенсаційні виплати особам з інвалідністю на бензин, ремонт, технічне обслуговування автомобілів, мотоциклів і на транспортне обслуговування	424 547,00	424 547,00					212 089,00	212 089,00						
0813172	1010	Встановлення телефонів особам з інвалідністю I і II груп	961,00	961,00					252,00	252,00						
0813180	1060	Надання пільг населенню (крім ветеранів війни і праці, військової служби, органів внутрішніх справ та громадян, які постраждали внаслідок Чорнобильської катастрофи), на оплату житлово-комунальних послуг	7 219 985,00	7 219 985,00					2 102 750,00	2 102 750,00						

Код програмної класифікації видатків та кредитування місцевих бюджетів	КФК ВК	Найменування головного розпорядника, відповідального виконавця, бюджетної програми або напрямку видатків згідно з типовою відомою/ТІКВКМБ / ТКВКМС	Загальний фонд													
			Уточнений план на 2026 рік						Уточнений план на I квартал 2026 року							
			Всього	витатки споживання	з них				витатки розвитку	Всього	витатки споживання	з них				витатки розвитку
					оплата праці	медикаменти	харчування	комунальні послуги та енергоносії				оплата праці і нарахування на заробітну плату	медикаменти	харчування	комунальні послуги та енергоносії	
0813192	1030	Надання фінансової підтримки громадянським об'єднанням ветеранів і осіб з інвалідністю, діяльність яких має соціальну	2 000 000,00	2 000 000,00					510 000,00	510 000,00						
0813193	1030	Забезпечення діяльності фахівців із супроводу ветеранів війни та демобілізованих осіб та окремі заходи з підтримки осіб, які захищали незалежність, суверенітет та територіальну цілісність	4 588 820,00	4 588 820,00	3 780 864,00				1 149 057,00	1 149 057,00	1 149 057,00					
0813230	1040	Видатки, пов'язані з наданням підтримки внутрішньо переміщеним та/або евакуйованим особам у зв'язку із введенням	2 400 000,00					2 400 000,00	2 400 000,00	2 400 000,00						
0813250	1090	Підготовка та реалізація публічних інвестиційних проєктів / програм публічних інвестицій за рахунок коштів місцевого бюджету в галузі соціального захисту та соціального забезпечення														
0813242	1090	Інші заходи у сфері соціального захисту та соціального забезпечення	144 461 661,00	144 461 661,00					40 562 612,00	40 562 612,00						
0813243	1090	Забезпечення соціальної роботи та надання соціальних послуг бездомним особам та звільненим особам	1 321 285,00	1 321 285,00					397 994,00	397 994,00						
		<b>09 Служба у справах дітей Черкаської міської ради</b>	<b>15 843 865,00</b>	<b>15 843 865,00</b>	<b>11 664 226,00</b>				<b>3 678 520,00</b>	<b>3 678 520,00</b>	<b>3 120 000,00</b>					
0910160	0111	Керівництво і управління у відповідній сфері у містах (місті Києві), селищах, селах, територіальних громадах	14 445 765,00	14 445 765,00	11 664 226,00				3 270 520,00	3 270 520,00	3 120 000,00					
0913112	1040	Заходи державної політики з питань дітей та їх соціального захисту	393 100,00	393 100,00					78 000,00	78 000,00						
0913114	1040	Забезпечення умов для догляду та виховання дітей і молоді в дитячих будинках сімейного типу, прийомних сім'ях та сім'ях патронатних вихователів	1 005 000,00	1 005 000,00					330 000,00	330 000,00						
		<b>12 Департамент житлово-комунального комплексу Черкаської міської ради</b>	<b>340 903 657,00</b>	<b>38 605 599,00</b>	<b>14 545 507,00</b>		2 062 101,00	302 298 058,00	87 118 452,54	9 505 296,00	4 506 630,00			70 000,00	77 613 156,54	
1210160	0111	Керівництво і управління у відповідній сфері у містах (місті Києві), селищах, селах, територіальних громадах	18 665 422,00	18 415 422,00	14 545 507,00			250 000,00	5 124 042,00	4 874 042,00	4 506 630,00				250 000,00	
		<b>6000 Житлово-комунальне господарство</b>	<b>320 476 057,00</b>	18 427 999,00			2 062 101,00	302 048 058,00	80 483 156,54	3 120 000,00				70 000,00	77 363 156,54	
1216011	0620	Експлуатація та технічне обслуговування житлового фонду	9 859 161,00					9 859 161,00	5 176 276,54						5 176 276,54	
1216015	0620	Забезпечення надійної та безпечної експлуатації ліфтів	13 000 000,00					13 000 000,00	3 000 000,00						3 000 000,00	
1216017	0620	Інша діяльність, пов'язана з експлуатацією об'єктів житлово-комунального господарства	1 387 726,00					1 387 726,00	196 920,00						196 920,00	
1216030	0620	Організація благоустрою населених пунктів	106 524 113,00	18 313 456,00			2 062 101,00	88 210 657,00	28 789 856,94	3 120 000,00			70 000,00		25 669 856,94	
1216040	0620	Заходи, пов'язані з поліпшенням питної води	114 543,00	114 543,00												
1216071	0640	Відшкодування різниці між розміром ціни (тарифу) на житлово-комунальні послуги, що затверджувалися або погоджувалися рішенням місцевого органу виконавчої влади та органу місцевого самоврядування, та розміром економічно обґрунтованих витрат на їх виробництво (надання)	188 755 000,00					188 755 000,00	43 110 900,00						43 110 900,00	
1216084	0610	Витрати, пов'язані з наданням та обслуговуванням пільгових довгострокових кредитів, наданих громадянам на будівництво/реконструкцію/придбання житла	753 132,00					753 132,00	188 280,00						188 280,00	
1216090	0640	Інша діяльність у сфері житлово-комунального господарства	82 382,00					82 382,00	20 923,06						20 923,06	
1216091	0640	Підготовка та реалізація публічних інвестиційних проєктів / програм публічних інвестицій за рахунок коштів місцевого бюджету в галузі житлово- комунального господарства														
		<b>8100 Захист населення і територій від надзвичайних ситуацій техногенного та природного характеру</b>	<b>1 762 178,00</b>	<b>1 762 178,00</b>					<b>1 511 254,00</b>	<b>1 511 254,00</b>						
1218110	0320	Заходи із запобігання та ліквідації надзвичайних ситуацій та наслідків стихійного лиха	1 762 178,00	1 762 178,00					1 511 254,00	1 511 254,00						
		<b>14 Управління інспектування Черкаської міської ради</b>	<b>15 281 234,00</b>	<b>15 281 234,00</b>	<b>11 516 702,00</b>				<b>3 627 674,00</b>	<b>3 627 674,00</b>	<b>3 309 400,00</b>					
1410160	0111	Керівництво і управління у відповідній сфері у містах (місті Києві), селищах, селах, територіальних громадах	15 281 234,00	15 281 234,00	11 516 702,00				3 627 674,00	3 627 674,00	3 309 400,00					
		<b>16 Департамент архітектури та містобудування Черкаської міської ради</b>	<b>55 015 607,00</b>	<b>47 635 607,00</b>	<b>32 731 668,00</b>			<b>7 380 000,00</b>	<b>12 733 371,00</b>	<b>10 516 846,00</b>	<b>9 463 433,00</b>				<b>2 216 525,00</b>	
1610160	0111	Керівництво і управління у відповідній сфері у містах (місті Києві), селищах, селах, територіальних громадах	43 049 561,00	42 110 561,00	32 731 668,00			939 000,00	11 327 433,00	10 388 433,00	9 463 433,00				939 000,00	
1610180	0133	Інша діяльність у сфері державного управління	3 163 908,00	2 322 908,00				841 000,00	51 700,00	51 700,00						
1614084	0829	Проекування, реставрація та охорона пам'яток культурної спадщини	2 590 000,00	2 590 000,00												
1617461	0456	Утримання та розвиток автомобільних доріг та дорожньої інфраструктури за рахунок коштів місцевого бюджету	612 138,00	612 138,00					76 713,00	76 713,00						
1617480	0456	Підготовка та реалізація публічних інвестиційних проєктів / програм публічних інвестицій за рахунок коштів місцевого бюджету в галузі дорожнього господарства														
1617650	0490	Проведення експертної грошової оцінки земельної ділянки чи права на неї														
1617660	0490	Підготовка земельних ділянок несільськогосподарського призначення або прав на них комунальної власності для продажу на земельних торгах та проведення таких торгів														
1617693	0490	Інші заходи, пов'язані з економічною діяльністю	5 600 000,00					5 600 000,00	1 277 525,00						1 277 525,00	

Код програмної класифікації видатків та кредитування місцевих бюджетів	КФК ВК	Найменування головного розпорядника, відповідального виконавця, бюджетної програми або напрямку видатків згідно з типовою відомкою/ТІКВКМБ / ТКВКМС	Загальний фонд															
			Уточнений план на 2026 рік					Уточнений план на I квартал 2026 року										
			Всього	видатки споживання	з них				видатки розвитку	Всього	видатки споживання	з них				видатки розвитку		
					оплата праці	медикаменти	харчування	комунальні послуги та енергоносії				оплата праці і нарахування на заробітну плату	медикаменти	харчування	комунальні послуги та енергоносії			
1618350	0540	Підготовка та реалізація публічних інвестиційних проектів / програм публічних інвестицій за рахунок коштів місцевого бюджету в галузі охорони навколишнього природного середовища																
		<b>17 Управління державного архітектурно-будівельного контролю Черкаської міської ради</b>	<b>8 896 252,00</b>	<b>8 896 252,00</b>	<b>7 170 465,00</b>						<b>2 423 301,00</b>	<b>2 423 301,00</b>	<b>2 379 099,00</b>					
1710160	0111	Керівництво і управління у відповідній сфері у містах (місті Києві), селищах, селах, територіальних громадах	<b>8 896 252,00</b>	<b>8 896 252,00</b>	7 170 465,00						<b>2 423 301,00</b>	<b>2 423 301,00</b>	2 379 099,00					
		<b>19 Департамент дорожньо-транспортної інфраструктури та екології Черкаської міської ради</b>	<b>721 444 143,41</b>	<b>312 657 449,00</b>	<b>11 402 498,00</b>				<b>1 704 349,00</b>	<b>408 786 694,41</b>	<b>141 687 782,00</b>	<b>73 970 891,00</b>	<b>3 418 362,00</b>			<b>600 000,00</b>	<b>67 716 891,00</b>	
1910160	0111	Керівництво і управління у відповідній сфері у містах (місті Києві), селищах, селах, об'єднаних територіальних громадах	<b>14 638 109,00</b>	<b>14 638 109,00</b>	11 402 498,00						<b>3 826 798,00</b>	<b>3 826 798,00</b>	3 418 362,00					
1916030	0620	Організація благоустрою населених пунктів	<b>136 961 691,59</b>	15 917 799,00				1 704 349,00	121 043 892,59	<b>32 728 441,00</b>	2 611 130,00				600 000,00	30 117 311,00		
1916090	0640	Інша діяльність у сфері житлово-комунального господарства	<b>2 153 286,00</b>						2 153 286,00	<b>606 000,00</b>							606 000,00	
1916091	0640	Підготовка та реалізація публічних інвестиційних проектів / програм публічних інвестицій за рахунок коштів місцевого бюджету в галузі житлово-комунального господарства																
1917426	0455	Інші заходи у сфері електротранспорту	<b>190 474 476,00</b>	190 474 476,00						<b>51 977 812,00</b>	51 977 812,00							
1917450	0456	Інша діяльність у сфері транспорту	<b>400 000,00</b>							<b>400 000,00</b>								
1917461	0456	Утримання та розвиток автомобільних доріг та дорожньої інфраструктури за рахунок коштів місцевого бюджету	<b>357 316 580,82</b>	72 127 065,00						285 189 515,82	<b>46 293 580,00</b>	9 300 000,00						36 993 580,00
1917480	0456	Підготовка та реалізація публічних інвестиційних проектів / програм публічних інвестицій за рахунок коштів місцевого бюджету в галузі дорожнього господарства																
1917691	0490	Виконання заходів за рахунок цільових фондів, утворених Верховною Радою Автономної Республіки Крим, органами місцевого самоврядування і місцевими органами виконавчої влади і фондів, утворених Верховною Радою Автономної Республіки Крим, органами місцевого самоврядування і місцевими органами виконавчої влади																
1918312	0512	Оброблення (відновлення, у тому числі сортування, та видалення) відходів	<b>19 000 000,00</b>	19 000 000,00						<b>5 993 023,00</b>	5 993 023,00							
1918340	0540	Природоохоронні заходи за рахунок цільових фондів																
1918350	0540	Підготовка та реалізація публічних інвестиційних проектів / програм публічних інвестицій за рахунок коштів місцевого бюджету в галузі охорони навколишнього природного середовища																
1919800	0180	Субвенція з місцевого бюджету державному бюджету на виконання програм соціально-економічного розвитку регіонів	<b>500 000,00</b>	500 000,00						<b>262 128,00</b>	262 128,00							
		<b>23 Управління інформаційної політики</b>	<b>8 687 775,00</b>	<b>8 476 815,00</b>	<b>5 762 463,00</b>					<b>210 960,00</b>	<b>2 684 265,00</b>	<b>2 473 305,00</b>	<b>1 882 996,00</b>					<b>210 960,00</b>
2310160	0111	Керівництво і управління у відповідній сфері у містах (місті Києві), селищах, селах, територіальних громадах	<b>7 692 504,00</b>	<b>7 481 544,00</b>	5 762 463,00					<b>210 960,00</b>	<b>2 166 956,00</b>	<b>1 955 996,00</b>	1 882 996,00					<b>210 960,00</b>
2317680	0490	Членські внески до асоціацій органів місцевого самоврядування	<b>397 309,00</b>	397 309,00							<b>397 309,00</b>	397 309,00						
2318420	0830	Інші заходи у сфері медіа (засобів масової інформації)	<b>597 962,00</b>	597 962,00							<b>120 000,00</b>	120 000,00						
		<b>27 Департамент економіки та розвитку</b>	<b>77 142 959,00</b>	<b>59 637 959,00</b>	<b>19 753 999,00</b>				<b>22 639 857,00</b>	<b>17 505 000,00</b>	<b>19 473 285,00</b>	<b>14 963 985,00</b>	<b>5 831 563,00</b>			<b>6 583 186,81</b>	<b>4 509 300,00</b>	
2710160	0111	Керівництво і управління у відповідній сфері у містах (місті Києві), селищах, селах, територіальних громадах	<b>63 278 727,00</b>	<b>58 977 727,00</b>	19 753 999,00				22 639 857,00	<b>4 301 000,00</b>	<b>18 864 985,00</b>	<b>14 963 985,00</b>	5 831 563,00			6 583 186,81	<b>3 901 000,00</b>	
2717330	0443	Підготовка та реалізація публічних інвестиційних проектів / програм публічних інвестицій за рахунок коштів місцевого бюджету в інших секторах економічної діяльності																
2717610	0411	Сприяння розвитку малого та середнього підприємництва	<b>13 659 820,00</b>	455 820,00					13 204 000,00	<b>608 300,00</b>								608 300,00
2717640	0470	Заходи з енергозбереження	<b>204 412,00</b>	204 412,00														
2717670	0490	Внески до статутного капіталу суб'єктів господарювання																
		<b>29 Управління цивільного захисту Черкаської міської ради</b>	<b>224 417 587,00</b>	<b>125 322 587,00</b>	<b>15 321 464,00</b>				<b>141 566,00</b>	<b>99 095 000,00</b>	<b>77 660 840,00</b>	<b>45 565 840,00</b>	<b>4 321 415,00</b>			<b>50 200,00</b>	<b>32 095 000,00</b>	
2910160	0111	Керівництво і управління у відповідній сфері у містах (місті Києві), селищах, селах, територіальних громадах	<b>11 711 441,00</b>	<b>11 711 441,00</b>	9 754 289,00						<b>2 982 298,00</b>	<b>2 982 298,00</b>	2 865 335,00					
2917330	0490	Підготовка та реалізація публічних інвестиційних проектів / програм публічних інвестицій за рахунок коштів місцевого бюджету в інших секторах економічної діяльності																
<b>8100</b>		<b>Захист населення і територій від надзвичайних ситуацій техногенного та природного характеру</b>	<b>15 000 000,00</b>	<b>14 305 000,00</b>	<b>5 567 175,00</b>				<b>141 566,00</b>	<b>695 000,00</b>	<b>12 713 542,00</b>	<b>12 018 542,00</b>	<b>1 456 080,00</b>			<b>50 200,00</b>	<b>695 000,00</b>	
2918110	0320	Заходи із запобігання та ліквідації надзвичайних ситуацій та наслідків стихійного лиха	<b>8 000 000,00</b>	<b>8 000 000,00</b>							<b>8 000 000,00</b>	<b>8 000 000,00</b>						
2918120	0320	Заходи з організації рятунку на водах	<b>7 000 000,00</b>	<b>6 305 000,00</b>	4 511 175,00			141 566,00	695 000,00	<b>2 325 480,00</b>	<b>1 630 480,00</b>	1 134 000,00			50 200,00	695 000,00		
2918220	0380	Заходи та роботи з мобілізаційної підготовки місцевого значення	<b>12 264 346,00</b>	<b>5 864 346,00</b>	1 056 000,00				6 400 000,00	<b>2 388 062,00</b>	<b>2 388 062,00</b>	322 080,00						
<b>2919800</b>	0180	Субвенція з місцевого бюджету державному бюджету на виконання програм соціально-економічного розвитку регіонів	<b>185 441 800,00</b>	93 441 800,00					<b>92 000 000,00</b>	<b>61 965 000,00</b>	<b>30 565 000,00</b>							<b>31 400 000,00</b>
		<b>30 Департамент управління справами та юридичного забезпечення Черкаської міської ради</b>	<b>91 355 341,00</b>	<b>90 623 241,00</b>	<b>62 094 454,00</b>					<b>732 100,00</b>	<b>21 838 570,00</b>	<b>21 106 470,00</b>	<b>18 488 850,00</b>					<b>732 100,00</b>

Код програмної класифікації видатків та кредитування місцевих бюджетів	КФК ВК	Найменування головного розпорядника, відповідального виконавця, бюджетної програми або напрямку видатків згідно з типовою відомою/ТПКВКМБ / ТКВКБМС	Загальний фонд													
			Уточнений план на 2026 рік						Уточнений план на I квартал 2026 року							
			Всього	витатки споживання	з них				витатки розвитку	Всього	витатки споживання	з них				витатки розвитку
					оплата праці	медикаменти	харчування	комунальні послуги та енергоносії				оплата праці і нарахування на заробітну плату	медикаменти	харчування	комунальні послуги та енергоносії	
3010160	0111	Керівництво і управління у відповідній сфері у містах (місті Києві), селищах, селах, територіальних громадах	77 897 083,00	77 164 983,00	62 094 454,00				732 100,00	20 073 592,00	19 341 492,00	18 488 850,00				732 100,00
3010180	0133	Інша діяльність у сфері державного управління	13 458 258,00	13 458 258,00						1 764 978,00	1 764 978,00					
		<b>34 Департамент "Центр надання адміністративних послуг" Черкаської міської ради</b>	<b>36 333 169,00</b>	<b>36 033 169,00</b>	<b>29 375 709,00</b>				<b>300 000,00</b>	<b>9 281 158,00</b>	<b>8 981 158,00</b>	<b>8 685 158,00</b>				<b>300 000,00</b>
3410160	0111	Керівництво і управління у відповідній сфері у містах (місті Києві), селищах, селах, територіальних громадах	36 333 169,00	36 033 169,00	29 375 709,00				300 000,00	9 281 158,00	8 981 158,00	8 685 158,00				300 000,00
		<b>37 Департамент фінансової політики Черкаської міської ради</b>	<b>607 662 781,29</b>	<b>322 933 677,00</b>	<b>20 664 544,00</b>					<b>82 605 204,00</b>	<b>80 792 304,00</b>	<b>6 103 824,00</b>				
3710160	0111	Керівництво і управління у відповідній сфері у містах (місті Києві), селищах, селах, територіальних громадах	25 595 577,00	25 595 577,00	20 664 544,00					6 457 704,00	6 457 704,00	6 103 824,00				
3718710	0133	Резервний фонд місцевого бюджету	284 729 104,29							1 812 900,00						
3719110	0180	Ревверсна дотація	297 338 100,00	297 338 100,00						74 334 600,00	74 334 600,00					
		<b>ВСЬОГО</b>	<b>5 580 027 842,54</b>	<b>4 295 718 009,00</b>	<b>1 834 400 548,00</b>	<b>404 677,00</b>	<b>266 673 854,00</b>	<b>308 471 899,00</b>	<b>999 580 729,25</b>	<b>1 433 216 525,17</b>	<b>1 179 233 826,00</b>	<b>603 100 398,00</b>	<b>109 441,00</b>	<b>78 607 596,00</b>	<b>107 927 340,81</b>	<b>252 169 799,17</b>

Директор департаменту фінансової політики

Тетяна ХАРЕНКО

Код програмної класифікації видатків та кредитування місцевих бюджетів	КФК ВК	Найменування головного розпорядника, відповідального виконавця, бюджетної програми або напрямку видатків згідно з типовою відомчою ТПКВКМБ / ТКВКБМС	Касові видатки за I квартал 2026 року						% виконання	Уточнений план на 2026 рік							
			Всього	видатки споживання	з них					видатки розвитку	Всього	у тому числі бюджет розвитку	видатки споживання	з них			
					оплата праці	медикаменти	харчування	комунальні послуги та енергоносії						оплата праці	медикаменти	харчування	комунальні послуги та енергоносії
		<b>06 Департамент освіти та гуманітарної політики Черкаської міської ради</b>	<b>597 760 972,31</b>	<b>596 775 196,86</b>	<b>372 483 955,41</b>	<b>685,00</b>	<b>46 029 370,88</b>	<b>68 042 715,61</b>	<b>985 775,45</b>	<b>22,71%</b>	<b>172 407 459,16</b>	<b>27 597 730,00</b>	<b>140 589 206,12</b>	<b>27 716 072,12</b>	<b>36 312,00</b>	<b>79 687 595,00</b>	<b>12 794 610,24</b>
0610160	0111	Керівництво і управління у відповідній сфері у містах (місті Києві), селищах, селах, територіальних громадах	6 147 783,16	6 147 783,16	5 108 831,00					24,46%							
<b>1000</b>		<b>Освіта</b>	<b>547 055 773,99</b>	<b>547 055 773,99</b>	<b>347 592 561,88</b>	<b>685,00</b>	<b>46 029 370,88</b>	<b>66 896 607,17</b>		<b>22,96%</b>	<b>161 200 754,49</b>	<b>17 597 730,00</b>	<b>139 706 033,05</b>	<b>27 700 472,12</b>	<b>36 312,00</b>	<b>79 687 595,00</b>	<b>12 280 110,24</b>
0611010	0910	Надання дошкільної освіти	158 920 330,21	158 920 330,21	91 408 646,06		15 410 743,43	29 692 149,07		19,24%	77 619 183,26		77 584 183,26	14 804,00	75 296 285,00	333 529,00	
0611021	0921	Надання загальної середньої освіти закладами загальної середньої освіти за рахунок коштів місцевого бюджету	90 440 940,13	90 440 940,13	36 429 679,00	685,00	15 023 508,54	29 466 015,00		17,70%	37 976 007,80		35 230 666,38	19 383 516,45	11 067,00	1 000 000,00	4 199 323,61
0611023	0922	Надання загальної середньої освіти спеціалізованими закладами загальної середньої освіти за рахунок коштів місцевого бюджету	2 216 761,78	2 216 761,78	839 357,58		731 028,59	465 155,02		15,52%	1 166 103,00		1 122 663,00	739 944,00	933,00		58 311,00
0611031	0921	Надання загальної середньої освіти закладами загальної середньої освіти за рахунок освітньої субвенції	169 073 530,45	169 073 530,45	138 471 819,03					34,18%							
0611033	0922	Надання загальної середньої освіти спеціалізованими закладами загальної середньої освіти за рахунок освітньої субвенції	5 004 099,52	5 004 099,52	4 119 652,88					52,77%							
0611070	0960	Надання позашкільної освіти закладами позашкільної освіти, заходи із позашкільної роботи з дітьми	13 076 695,85	13 076 695,85	9 091 517,74			1 994 561,23		19,96%	1 375 753,00		1 375 753,00	711 259,00		52 761,00	
0611080	0960	Надання спеціалізованої освіти місцевими школами	32 729 851,00	32 729 851,00	25 484 920,21			1 720 112,39		21,31%	9 029 694,90		8 028 093,90	4 708 048,94		76 000,00	
0611091	0930	Підготовка кадрів закладами професійної освіти та іншими закладами освіти за рахунок коштів місцевого бюджету	23 172 784,48	23 172 784,48	12 509 717,89		470 836,10	2 559 752,64		18,33%	15 939 983,53		15 868 374,51	2 142 899,73	24 312,00	3 391 310,00	7 324 548,63
0611092	0930	Підготовка кадрів закладами професійної освіти та іншими закладами освіти за рахунок освітньої субвенції	3 171 710,90	3 171 710,90	2 626 525,50					22,11%							
0611141	0990	Забезпечення діяльності інших закладів у сфері освіти	7 578 175,76	7 578 175,76	5 076 020,95			994 306,05		14,35%	496 299,00		496 299,00			235 637,00	
0611142	0990	Інші програми та заходи у сфері освіти	1 197 780,40	1 197 780,40						10,52%							
0611151	0990	Забезпечення діяльності інклюзивно-ресурсних центрів за рахунок коштів місцевого бюджету	96 130,04	96 130,04	73 822,60			4 555,77		3,84%							
0611152	0990	Забезпечення діяльності інклюзивно-ресурсних центрів за рахунок освітньої субвенції	620 430,00	620 430,00	508 548,00					37,50%							
0611160	0990	Забезпечення діяльності центрів професійного розвитку педагогічних працівників	1 081 784,50	1 081 784,50	866 148,50					16,37%							
0611200	0990	Проведення (надання) додаткових психологопедагогічних і корекційно-розвиткових занять (послуг) за рахунок субвенції з державного бюджету місцевим бюджетам на надання державної підтримки особам з особливими освітніми потребами	950 856,17	950 856,17	782 297,56					48,62%							
0611300	0990	Підготовка та реалізація публічних інвестиційних проектів / програм публічних інвестицій за рахунок коштів місцевого бюджету в галузі освіти									17 597 730,00	17 597 730,00					
0611600	0990	Здійснення доплат педагогічним працівникам закладів загальної середньої освіти за рахунок субвенції з державного бюджету місцевим бюджетам	23 330 658,58	23 330 658,58	19 303 888,38					45,40%							
0611702	0990	Забезпечення харчуванням учнів закладів загальної середньої освіти за рахунок субвенції з державного бюджету місцевим	14 393 254,22	14 393 254,22			14 393 254,22			37,17%							
<b>3000</b>		<b>Соціальний захист та соціальне забезпечення</b>	<b>377 637,44</b>	<b>377 637,44</b>						<b>11,28%</b>							
0613133	1040	Забезпечення молодіжними центрами соціального становлення та розвитку молоді та інші заходи у сфері молодіжної політики	377 637,44	377 637,44						11,28%							
<b>4000</b>		<b>Культура і мистецтво</b>	<b>13 794 750,66</b>	<b>13 794 750,66</b>	<b>6 388 223,17</b>			<b>548 112,17</b>		<b>20,01%</b>	<b>4 160 496,82</b>	<b>3 200 000,00</b>	<b>810 596,82</b>	<b>15 600,00</b>		<b>514 500,00</b>	
0614030	0824	Забезпечення діяльності бібліотек	4 579 689,26	4 579 689,26	3 506 810,01			230 817,93		19,86%	132 900,00		10 000,00				
0614040	0824	Забезпечення діяльності музеїв і виставок	599 943,40	599 943,40	476 499,91			6 267,75		20,79%	20 000,00		20 000,00	15 600,00			
0614060	0828	Забезпечення діяльності палаців і будинків культури, клубів, центрів дозвілля та інших клубних закладів	3 348 520,78	3 348 520,78	2 318 674,39			310 677,32		17,68%	807 596,82		780 596,82			514 500,00	
0614081	0829	Забезпечення діяльності інших закладів в галузі культури і мистецтва	4 456 467,84	4 456 467,84	86 238,86			349,17		22,61%							
0614082	0829	Інші заходи в галузі культури і мистецтва	810 129,38	810 129,38						18,72%							
0614083	0829	Підготовка та реалізація публічних інвестиційних проектів / програм публічних інвестицій за рахунок коштів місцевого бюджету в галузі культури і мистецтва									3 200 000,00	3 200 000,00					
<b>5000</b>		<b>Фізична культура і спорт</b>	<b>29 399 251,61</b>	<b>29 399 251,61</b>	<b>13 394 339,36</b>			<b>597 996,27</b>		<b>20,03%</b>	<b>6 872 576,25</b>	<b>6 800 000,00</b>	<b>72 576,25</b>				
0615011	0810	Проведення навчально-тренувальних зборів і змагань з олімпійських видів спорту	330 200,00	330 200,00						52,57%							
0615012	0810	Проведення навчально-тренувальних зборів і змагань з неолімпійських видів спорту	4 600,00	4 600,00						3,17%							
0615031	0810	Розвиток здібностей у дітей та молоді з фізичної культури та спорту комунальними дитячоюнацькими спортивними школами	18 346 636,31	18 346 636,31	13 068 582,51			597 366,49		19,16%	72 576,25		72 576,25				
0615041	0810	Розвиток та підтримка доступної спортивної інфраструктури	5 214 740,26	5 214 740,26						24,72%							

Код програмної класифікації видатків та кредитування місцевих бюджетів	КФК ВК	Найменування головного розпорядника, відповідального виконавця, бюджетної програми або напрямку видатків згідно з типовою відомчою/ТІКВКМБ / ТКВКМС	Касові видатки за I квартал 2026 року						% виконання	Уточнений план на 2026 рік							
			Всього	видатки споживання	з них					видатки розвитку	Всього	у тому числі бюджет розвитку	видатки споживання	з них			
					оплата праці	медикаменти	харчування	комунальні послуги та енергоносії						оплата праці	медикаменти	харчування	комунальні послуги та енергоносії
0615049	0810	Виконання окремих заходів з реалізації соціального проєкту «Активні парки - локації здорової України»															
0615062	0810	Підтримка спорту вищих досягнень та організацій, які здійснюють фізкультурно-спортивну діяльність в регіоні	5 021 177,59	5 021 177,59					18,99%								
0615063	0810	Забезпечення діяльності централізованої бухгалтерії	481 897,45	481 897,45	325 756,85			629,78	17,76%								
0615070	0810	Підготовка та реалізація публічних інвестиційних проєктів / програм публічних інвестицій за рахунок коштів місцевого бюджету в галузі фізичної культури і спорту								6 800 000,00	6 800 000,00						
0616084	0610	Витрати, пов'язані з наданням та обслуговуванням пільгових довгострокових кредитів, наданих громадянам на будівництво/реконструкцію/придбання житла	18 000,00						18 000,00	17,31%	173 631,60						
7300		<b>Будівництво та регіональний розвиток</b>															
0617530	0460	Інші заходи у сфері зв'язку, телекомунікації та інформатики	967 775,45						967 775,45	19,36%							
0618420	0830	<b>Інші заходи у сфері медіа (засобів масової інформації)</b>															
		<b>07 Департамент охорони здоров'я та медичних послуг Черкаської міської ради</b>	<b>75 423 430,80</b>	<b>75 031 325,42</b>	<b>2 089 624,44</b>		<b>114 783,15</b>		<b>392 105,38</b>	<b>21,27%</b>	<b>27 597 770,00</b>	<b>27 597 770,00</b>					
0710160	0111	Керівництво і управління у відповідній сфері у містах (місті Києві), селищах, селах, територіальних громадах	2 439 408,36	2 439 408,36	2 089 624,44					20,21%							
2000		<b>Охорона здоров'я</b>	<b>72 853 936,96</b>	<b>72 461 831,58</b>			<b>114 783,15</b>		<b>392 105,38</b>	<b>21,31%</b>	<b>27 597 770,00</b>	<b>27 597 770,00</b>					
0712010	0731	Багатопрофільна стаціонарна медична допомога населенню	23 034 760,76	22 939 760,76				95 000,00	16,70%								
0712030	0733	Лікарсько-акушерська допомога вагітним, породіллям та новонародженим	2 086 297,89	2 086 297,89						11,31%							
0712080	0721	Амбулаторно-поліклінічна допомога населенню, крім первинної медичної допомоги	466 676,84	466 676,84						24,22%							
0712111	0726	Первинна медична допомога населенню, що надається центрами первинної медичної (медико-санітарної) допомоги	28 524 240,57	28 227 135,19				297 105,38		36,54%							
0712152	0763	Інші програми та заходи у сфері охорони здоров'я	18 741 960,90	18 741 960,90			114 783,15			17,75%							
0712170	0763	Підготовка та реалізація публічних інвестиційних проєктів / програм публічних інвестицій за рахунок коштів місцевого бюджету в галузі охорони здоров'я									27 597 770,00	27 597 770,00					
0713050	1070	Пільгове медичне обслуговування осіб, які постраждали внаслідок Чорнобильської катастрофи	41 475,08	41 475,08						12,59%							
0713193	1030	Забезпечення діяльності фахівців із супроводу ветеранів війни та демобілізованих осіб та окремі заходи з підтримки осіб, які захищали незалежність, суверенітет та територіальну цілісність України	88 610,40	88 610,40						24,40%							
		<b>08 Департамент соціальної політики Черкаської міської ради</b>	<b>64 203 854,01</b>	<b>61 903 854,01</b>	<b>29 105 326,49</b>		<b>412 249,06</b>	<b>1 006 612,25</b>	<b>2 300 000,00</b>	<b>16,47%</b>	<b>11 142 918,75</b>	<b>9 199 257,00</b>	<b>1 943 661,75</b>	<b>68 654,00</b>	<b>42 941,00</b>	<b>52 005,00</b>	<b>1 151 777,75</b>
0810160	0111	Керівництво і управління у відповідній сфері у містах (місті Києві), селищах, селах, територіальних громадах	17 036 102,88	17 036 102,88	14 680 802,04					24,15%							
3000		<b>Соціальний захист та соціальне забезпечення</b>	<b>47 167 751,13</b>	<b>44 867 751,13</b>	<b>14 424 524,45</b>		<b>412 249,06</b>	<b>1 006 612,25</b>	<b>2 300 000,00</b>	<b>14,77%</b>	<b>11 142 918,75</b>	<b>9 199 257,00</b>	<b>1 943 661,75</b>	<b>68 654,00</b>	<b>42 941,00</b>	<b>52 005,00</b>	<b>1 151 777,75</b>
0813031	1030	Надання інших пільг окремим категоріям громадян відповідно до законодавства	26 728,50	26 728,50						8,23%							
0813032	1070	Надання пільг окремим категоріям громадян з оплати послуг зв'язку	109 822,48	109 822,48						22,18%							
0813050	1070	Пільгове медичне обслуговування осіб, які постраждали внаслідок Чорнобильської катастрофи	217 595,97	217 595,97						7,25%							
0813090	1030	Видатки на поховання учасників бойових дій та осіб з інвалідністю внаслідок війни	9 873,00	9 873,00						10,40%							
0813104	1020	Забезпечення соціальними послугами за місцем проживання громадян, які не здатні до самообслуговування у зв'язку з похилим віком, хворобою, інвалідністю	10 925 598,45	10 925 598,45	8 509 424,05		193 474,00	424 152,14		17,55%	1 127 517,00	1 127 517,00	68 654,00	42 941,00	33 905,00	362 733,00	
0813105	1010	Надання реабілітаційних послуг особам з інвалідністю та дітям з інвалідністю	3 634 494,02	3 634 494,02	2 553 694,37		218 775,06	208 533,76		18,69%	27 100,00	27 100,00			18 100,00		
0813121	1040	Здійснення соціальної роботи та надання соціальних послуг центрами соціальних служб та центрами надання соціальних послуг особам/сім'ям, які належать до вразливих груп населення та/або перебувають у складних життєвих обставинах	3 465 827,34	3 465 827,34	2 544 624,47			373 926,35		12,81%	789 044,75	789 044,75					789 044,75
0813140	1040	Оздоровлення та відпочинок дітей (крім заходів з оздоровлення дітей, що здійснюються за рахунок коштів на оздоровлення громадян, які постраждали внаслідок Чорнобильської катастрофи)															
0813160	1010	Надання соціальних гарантій фізичним особам, які надають соціальні послуги громадянам похилого віку, особам з інвалідністю, дітям з інвалідністю, хворим, які не здатні до самообслуговування і потребують сторонньої допомоги	640 994,76	640 994,76						14,66%							
0813171	1010	Компенсаційні виплати особам з інвалідністю на бензин, ремонт, технічне обслуговування автомобілів, мотоциколасок і на транспортне обслуговування	163 410,19	163 410,19						38,49%							
0813172	1010	Встановлення телефонів особам з інвалідністю I і II груп															
0813180	1060	Надання пільг населенню (крім ветеранів війни і праці, військової служби, органів внутрішніх справ та громадян, які постраждали внаслідок Чорнобильської катастрофи), на оплату житлово-комунальних послуг	1 611 722,95	1 611 722,95						22,32%							





Код програмної класифікації видатків та кредитування місцевих бюджетів	КФК ВК	Найменування головного розпорядника, відповідального виконавця, бюджетної програми або напрямку видатків згідно з типовою відомою/ТПКВКМБ / ТКВКБМС	Касові видатки за I квартал 2026 року							% виконання	Уточнений план на 2026 рік						
			Всього	видатки споживання	з них				видатки розвитку		Всього	у тому числі бюджет розвитку	видатки споживання	з них			
					оплата праці	медикаменти	харчування	комунальні послуги та енергоносії						оплата праці	медикаменти	харчування	комунальні послуги та енергоносії
3010160	0111	Керівництво і управління у відповідній сфері у містах (місті Києві), селищах, селах, територіальних громадах	16 763 122,72	16 733 067,72	13 791 326,32				30 055,00	21,52%							
3010180	0133	Інша діяльність у сфері державного управління	215 969,41	215 969,41						1,60%							
		<b>34 Департамент "Центр надання адміністративних послуг" Черкаської міської ради</b>	<b>8 700 522,59</b>	<b>8 670 522,59</b>	<b>7 208 803,86</b>				<b>30 000,00</b>	<b>23,95%</b>							
3410160	0111	Керівництво і управління у відповідній сфері у містах (місті Києві), селищах, селах, територіальних громадах	8 700 522,59	8 670 522,59	7 208 803,86				30 000,00	23,95%							
		<b>37 Департамент фінансової політики Черкаської міської ради</b>	<b>79 095 136,94</b>	<b>79 095 136,94</b>	<b>4 003 604,52</b>					<b>13,02%</b>							
3710160	0111	Керівництво і управління у відповідній сфері у містах (місті Києві), селищах, селах, територіальних громадах	4 760 536,94	4 760 536,94	4 003 604,52					18,60%							
3718710	0133	Резервний фонд місцевого бюджету															
3719110	0180	Реверсна дотація	74 334 600,00	74 334 600,00						25,00%							
		<b>ВСЬОГО</b>	<b>1 074 185 867,61</b>	<b>972 882 412,03</b>	<b>458 096 951,95</b>	<b>685,00</b>	<b>46 556 403,09</b>	<b>72 834 326,83</b>	<b>101 303 455,58</b>	<b>19,25%</b>	<b>520 434 563,10</b>	<b>353 926 824,19</b>	<b>162 254 039,87</b>	<b>27 784 726,12</b>	<b>79 253,00</b>	<b>79 739 600,00</b>	<b>13 946 387,99</b>

Код програмної класифікації видатків та кредитування місцевих бюджетів	КФК ВК	Найменування головного розпорядника, відповідального виконавця, бюджетної програми або напрямку видатків згідно з типовою відомчою/ТПКВКМБ / ТКВКБМС	Спеціальний фонд								% виконання	Разом	
			Касові видатки за I квартал 2026 року										
			видатки розвитку	Всього	у тому числі бюджет розвитку	видатки споживання	з них						видатки розвитку
оплата праці	медикаменти	харчування					комунальні послуги та енергоносії						
		<b>06 Департамент освіти та гуманітарної політики Черкаської міської ради</b>	<b>31 818 253,04</b>	<b>21 322 640,40</b>		<b>19 979 126,48</b>	<b>7 668 122,67</b>	<b>7 077,85</b>	<b>7 417 408,15</b>	<b>811 095,26</b>	<b>1 343 513,92</b>	<b>12,37%</b>	<b>2 804 960 578,16</b>
0610160	0111	Керівництво і управління у відповідній сфері у містах (місті Києві), селищах, селах, територіальних громадах											25 133 018,00
<b>1000</b>		<b>Освіта</b>	<b>21 494 721,44</b>	<b>21 032 085,00</b>		<b>19 850 514,10</b>	<b>7 665 960,92</b>	<b>7 077,85</b>	<b>7 417 408,15</b>	<b>760 541,26</b>	<b>1 181 570,90</b>	<b>1,83</b>	<b>2 543 655 560,49</b>
0611010	0910	Надання дошкільної освіти	35 000,00	7 880 335,08		7 845 335,08	12 988,28		7 394 694,13	105 981,49	35 000,00	10,15%	903 796 348,18
0611021	0921	Надання загальної середньої освіти закладами загальної середньої освіти за рахунок коштів місцевого бюджету	2 745 341,42	8 767 328,15		8 094 744,25	5 733 088,38	7 077,85		483 256,02	672 583,90	23,09%	548 817 837,88
0611023	0922	Надання загальної середньої освіти спеціалізованими закладами загальної середньої освіти за рахунок коштів місцевого бюджету	43 440,00	369 931,60		369 931,60	306 524,35					31,72%	15 451 929,00
0611031	0921	Надання загальної середньої освіти закладами загальної середньої освіти за рахунок освітньої субвенції											494 726 980,00
0611033	0922	Надання загальної середньої освіти спеціалізованими закладами загальної середньої освіти за рахунок освітньої субвенції											9 482 000,00
0611070	0960	Надання позашкільної освіти закладами позашкільної освіти, заходи із позашкільної роботи з дітьми		300 295,60		300 295,60	97 484,05			1 659,87		21,83%	66 891 309,00
0611080	0960	Надання спеціалізованої освіти мистецькими школами	1 001 601,00	2 083 436,76		1 681 058,78	1 209 999,16			4 156,93	402 377,98	23,07%	162 604 552,90
0611091	0930	Підготовка кадрів закладами професійної освіти та іншими закладами освіти за рахунок коштів місцевого бюджету	71 609,02	1 309 176,17		1 237 567,15	305 876,70		22 714,02	104 545,31	71 609,02	8,21%	142 383 936,53
0611092	0930	Підготовка кадрів закладами професійної освіти та іншими закладами освіти за рахунок освітньої субвенції											14 347 200,00
0611141	0990	Забезпечення діяльності інших закладів у сфері освіти		321 581,64		321 581,64				60 941,64		64,80%	53 324 178,00
0611142	0990	Інші програми та заходи у сфері освіти											11 390 837,00
0611151	0990	Забезпечення діяльності інклюзивно-ресурсних центрів за рахунок коштів місцевого бюджету											2 503 330,00
0611152	0990	Забезпечення діяльності інклюзивно-ресурсних центрів за рахунок освітньої субвенції											1 654 478,00
0611160	0990	Забезпечення діяльності центрів професійного розвитку педагогічних працівників											6 606 414,00
0611200	0990	Проведення (надання) додаткових психологопедагогічних і корекційно-розвиткових занять (послуг) за рахунок субвенції з державного бюджету місцевим бюджетам на надання державної підтримки особам з особливими освітніми потребами											1 955 500,00
0611300	0990	Підготовка та реалізація публічних інвестиційних проєктів / програм публічних інвестицій за рахунок коштів місцевого бюджету в галузі освіти	17 597 730,00										17 597 730,00
0611600	0990	Здійснення доплат педагогічним працівникам закладів загальної середньої освіти за рахунок субвенції з державного бюджету місцевим бюджетам											51 393 500,00
0611702	0990	Забезпечення харчуванням учнів закладів загальної середньої освіти за рахунок субвенції з державного бюджету місцевим											38 727 500,00
<b>3000</b>		<b>Соціальний захист та соціальне забезпечення</b>											<b>3 346 700,00</b>
0613133	1040	Забезпечення молодіжними центрами соціального становлення та розвитку молоді та інші заходи у сфері молодіжної політики											3 346 700,00
<b>4000</b>		<b>Культура і мистецтво</b>	<b>3 349 900,00</b>	<b>273 484,34</b>		<b>123 601,32</b>	<b>2 161,75</b>			<b>50 554,00</b>	<b>149 883,02</b>	<b>6,57%</b>	<b>73 088 273,82</b>
0614030	0824	Забезпечення діяльності бібліотек	122 900,00	122 900,00							122 900,00	92,48%	23 196 605,00
0614040	0824	Забезпечення діяльності музеїв і виставок		2 637,34		2 637,34	2 161,75					13,19%	2 905 923,00
0614060	0828	Забезпечення діяльності палаців і будинків культури, клубів, центрів дозвілля та інших клубних закладів	27 000,00	147 947,00		120 963,98				50 554,00	26 983,02	18,32%	19 749 194,82
0614081	0829	Забезпечення діяльності інших закладів в галузі культури і мистецтва											19 709 300,00
0614082	0829	Інші заходи в галузі культури і мистецтва											4 327 251,00
0614083	0829	Підготовка та реалізація публічних інвестиційних проєктів / програм публічних інвестицій за рахунок коштів місцевого бюджету в галузі культури і мистецтва	3 200 000,00										3 200 000,00
<b>5000</b>		<b>Фізична культура і спорт</b>	<b>6 800 000,00</b>	<b>5 011,06</b>		<b>5 011,06</b>						<b>0,07%</b>	<b>153 658 508,25</b>
0615011	0810	Проведення навчально-тренувальних зборів і змагань з олімпійських видів спорту											628 062,00
0615012	0810	Проведення навчально-тренувальних зборів і змагань з неолімпійських видів спорту											144 984,00
0615031	0810	Розвиток здібностей у дітей та молоді з фізичної культури та спорту комунальними дитячоюнацькими спортивними школами		5 011,06		5 011,06						6,90%	95 837 107,25
0615041	0810	Розвиток та підтримка доступної спортивної інфраструктури											21 094 185,00

Код програмної класифікації видатків та кредитування місцевих бюджетів	КФК ВК	Найменування головного розпорядника, відповідального виконавця, бюджетної програми або напрямку видатків згідно з типовою відомчою/ТПКВКМБ/ТКВКБМС	Спеціальний фонд							% виконання	Разом
			Касові видатки за I квартал 2026 року								
			видатки розвитку	Всього	у тому числі бюджет розвитку	видатки споживання	з них				
оплата праці	медикаменти	харчування					комунальні послуги та енергоносії				
0615049	0810	Виконання окремих заходів з реалізації соціального проєкту «Активні парки - локації здорової України»									50 877,00
0615062	0810	Підтримка спорту вищих досягнень та організацій, які здійснюють фізкультурно-спортивну діяльність в регіоні									26 440 249,00
0615063	0810	Забезпечення діяльності централізованої бухгалтерії									2 713 921,00
0615070	0810	Підготовка та реалізація публічних інвестиційних проєктів / програм публічних інвестицій за рахунок коштів місцевого бюджету в галузі фізичної культури і спорту	6 800 000,00								6 800 000,00
0616084	0610	Витрати, пов'язані з наданням та обслуговуванням пільгових довгострокових кредитів, наданих громадянам на будівництво/реконструкцію/придбання житла	173 631,60	12 060,00					12 060,00	6,95%	277 640,60
<b>7300</b>		<b>Будівництво та регіональний розвиток</b>									<b>5 000 000,00</b>
0617530	0460	Інші заходи у сфері зв'язку, телекомунікацій та інформатики									5 000 000,00
<b>0618420</b>	<b>0830</b>	<b>Інші заходи у сфері медіа (засобів масової інформації)</b>									<b>750 000,00</b>
		<b>07 Департамент охорони здоров'я та медичних послуг Черкаської міської ради</b>	<b>27 597 770,00</b>	<b>1 675 556,37</b>	<b>1 675 556,37</b>				<b>1 675 556,37</b>	<b>6,07%</b>	<b>382 273 795,84</b>
0710160	0111	Керівництво і управління у відповідній сфері у містах (місті Києві), селищах, селах, територіальних громадах									12 068 367,00
<b>2000</b>		<b>Охорона здоров'я</b>	<b>27 597 770,00</b>	<b>1 675 556,37</b>					<b>1 675 556,37</b>	<b>6,07%</b>	<b>369 512 740,84</b>
0712010	0731	Багатопрофільна стаціонарна медична допомога населенню									137 921 820,98
0712030	0733	Лікарсько-акушерська допомога вагітним, породілцям та новонародженим									18 449 896,48
0712080	0721	Амбулаторно-поліклінічна допомога населенню, крім первинної медичної допомоги									1 926 651,00
0712111	0726	Первинна медична допомога населенню, що надається центрами первинної медичної (медико-санітарної) допомоги									78 053 152,38
0712152	0763	Інші програми та заходи у сфері охорони здоров'я									105 563 450,00
0712170	0763	Підготовка та реалізація публічних інвестиційних проєктів / програм публічних інвестицій за рахунок коштів місцевого бюджету в галузі охорони здоров'я	27 597 770,00	1 675 556,37	1 675 556,37				1 675 556,37	6,07%	27 597 770,00
0713050	1070	Пільгове медичне обслуговування осіб, які постраждали внаслідок Чорнобильської катастрофи									329 553,00
0713193	1030	Забезпечення діяльності фахівців із супроводу ветеранів війни та демобілізованих осіб та окремі заходи з підтримки осіб, які захищали незалежність, суверенітет та територіальну цілісність України									363 135,00
		<b>08 Департамент соціальної політики Черкаської міської ради</b>	<b>9 199 257,00</b>	<b>489 814,51</b>	<b>489 814,51</b>	<b>11 638,02</b>	<b>10 032,18</b>	<b>42 209,00</b>	<b>388 347,30</b>	<b>4,40%</b>	<b>400 957 245,75</b>
0810160	0111	Керівництво і управління у відповідній сфері у містах (місті Києві), селищах, селах, територіальних громадах									70 553 274,00
<b>3000</b>		<b>Соціальний захист та соціальне забезпечення</b>	<b>9 199 257,00</b>	<b>489 814,51</b>	<b>489 814,51</b>	<b>11 638,02</b>	<b>10 032,18</b>	<b>42 209,00</b>	<b>388 347,30</b>	<b>4,40%</b>	<b>330 403 971,75</b>
0813031	1030	Надання інших пільг окремим категоріям громадян відповідно до законодавства									324 941,00
0813032	1070	Надання пільг окремим категоріям громадян з оплати послуг зв'язку									495 216,00
0813050	1070	Пільгове медичне обслуговування осіб, які постраждали внаслідок Чорнобильської катастрофи									3 000 000,00
0813090	1030	Видатки на поховання учасників бойових дій та осіб з інвалідністю внаслідок війни									94 930,00
0813104	1020	Забезпечення соціальними послугами за місцем проживання громадян, які не здатні до самообслуговування у зв'язку з похилим віком, хворобою, інвалідністю		261 820,83	261 820,83	11 638,02	10 032,18	24 109,00	187 453,62	23,22%	63 383 204,00
0813105	1010	Надання реабілітаційних послуг особам з інвалідністю та дітям з інвалідністю		27 100,00	27 100,00			18 100,00		100,00%	19 473 238,00
0813121	1040	Здійснення соціальної роботи та надання соціальних послуг центрами соціальних служб та центрами надання соціальних послуг особам/сім'ям, які належать до вразливих груп населення та/або перебувають у складних життєвих обставинах		200 893,68	200 893,68				200 893,68	25,46%	27 842 056,75
0813140	1040	Оздоровлення та відпочинку дітей (крім заходів з оздоровлення дітей, що здійснюються за рахунок коштів на оздоровлення громадян, які постраждали внаслідок Чорнобильської катастрофи)									39 800 000,00
0813160	1010	Надання соціальних гарантій фізичним особам, які надають соціальні послуги громадянам похилого віку, особам з інвалідністю, дітям з інвалідністю, хворим, які не здатні до самообслуговування і потребують сторонньої допомоги									4 373 870,00
0813171	1010	Компенсаційні виплати особам з інвалідністю на бензин, ремонт, технічне обслуговування автомобілів, мотоциклів і на транспортне обслуговування									424 547,00
0813172	1010	Встановлення телефонів особам з інвалідністю I і II груп									961,00
0813180	1060	Надання пільг населенню (крім ветеранів війни і праці, військової служби, органів внутрішніх справ та громадян, які постраждали внаслідок Чорнобильської катастрофи), на оплату житлово-комунальних послуг									7 219 985,00

Код програмної класифікації видатків та кредитування місцевих бюджетів	КФК ВК	Найменування головного розпорядника, відповідального виконавця, бюджетної програми або напрямку видатків згідно з типовою відомчою/ТПКВКМБ/ТКВКБМС	Спеціальний фонд							% виконання	Разом
			Касові видатки за I квартал 2026 року								
			видатки розвитку	Всього	у тому числі бюджет розвитку	видатки споживання	з них				
оплата праці	медикаменти	харчування					комунальні послуги та енергоносії				
0813192	1030	Надання фінансової підтримки громадянським об'єднанням ветеранів і осіб з інвалідністю, діяльність яких має соціальну									2 000 000,00
0813193	1030	Забезпечення діяльності фахівців із супроводу ветеранів війни та демобілізованих осіб та окремі заходи з підтримки осіб, які захищали незалежність, суверенітет та територіальну цілісність									4 588 820,00
0813230	1040	Видатки, пов'язані з наданням підтримки внутрішньо переміщеним та/або евакуйованим особам у зв'язку із введенням									2 400 000,00
0813250	1090	Підготовка та реалізація публічних інвестиційних проектів / програм публічних інвестицій за рахунок коштів місцевого бюджету в галузі соціального захисту та соціального забезпечення	9 199 257,00								9 199 257,00
0813242	1090	Інші заходи у сфері соціального захисту та соціального забезпечення									144 461 661,00
0813243	1090	Забезпечення соціальної роботи та надання соціальних послуг бездомним особам та звільненим особам									1 321 285,00
		<b>09 Служба у справах дітей Черкаської міської ради</b>	<b>33 176,00</b>	<b>46 348,00</b>		<b>13 172,00</b>			<b>33 176,00</b>	<b>100,00%</b>	<b>15 890 213,00</b>
0910160	0111	Керівництво і управління у відповідній сфері у містах (місті Києві), селищах, селах, територіальних громадах	33 176,00	46 348,00		13 172,00			33 176,00	100,00%	14 492 113,00
0913112	1040	Заходи державної політики з питань дітей та їх соціального захисту									393 100,00
0913114	1040	Забезпечення умов для догляду та виховання дітей і молоді в дитячих будинках сімейного типу, прийомних сім'ях та сім'ях патронатних вихователів									1 005 000,00
		<b>12 Департамент житлово-комунального комплексу Черкаської міської ради</b>	<b>39 623 437,46</b>	<b>5 598 398,70</b>	<b>5 598 398,70</b>				<b>5 598 398,70</b>	<b>14,13%</b>	<b>380 527 094,46</b>
1210160	0111	Керівництво і управління у відповідній сфері у містах (місті Києві), селищах, селах, територіальних громадах									18 665 422,00
		<b>6000 Житлово-комунальне господарство</b>	<b>39 623 437,46</b>	<b>5 598 398,70</b>	<b>5 598 398,70</b>				<b>5 598 398,70</b>	<b>14,13%</b>	<b>360 099 494,46</b>
1216011	0620	Експлуатація та технічне обслуговування житлового фонду									9 859 161,00
1216015	0620	Забезпечення надійної та безпечної експлуатації ліфтів									13 000 000,00
1216017	0620	Інша діяльність, пов'язана з експлуатацією об'єктів житлово-комунального господарства									1 387 726,00
1216030	0620	Організація благоустрою населених пунктів									106 524 113,00
1216040	0620	Заходи, пов'язані з поліпшенням питної води									114 543,00
1216071	0640	Відшкодування різниці між розміром ціни (тарифу) на житлово-комунальні послуги, що затверджувалися або погоджувалися рішенням місцевого органу виконавчої влади та органу місцевого самоврядування, та розміром економічно обґрунтованих витрат на їх виробництво (надання)									188 755 000,00
1216084	0610	Витрати, пов'язані з наданням та обслуговуванням пільгових довгострокових кредитів, наданих громадянам на будівництво/реконструкцію/придбання житла									753 132,00
1216090	0640	Інша діяльність у сфері житлово-комунального господарства									82 382,00
1216091	0640	Підготовка та реалізація публічних інвестиційних проектів / програм публічних інвестицій за рахунок коштів місцевого бюджету в галузі житлово- комунального господарства	39 623 437,46	5 598 398,70	5 598 398,70				5 598 398,70	14,13%	39 623 437,46
		<b>8100 Захист населення і територій від надзвичайних ситуацій техногенного та природного характеру</b>									1 762 178,00
1218110	0320	Заходи із запобігання та ліквідації надзвичайних ситуацій та наслідків стихійного лиха									1 762 178,00
		<b>14 Управління інспектування Черкаської міської ради</b>									15 281 234,00
1410160	0111	Керівництво і управління у відповідній сфері у містах (місті Києві), селищах, селах, територіальних громадах									15 281 234,00
		<b>16 Департамент архітектури та містобудування Черкаської міської ради</b>	<b>46 075 896,00</b>	<b>1 086 328,23</b>	<b>1 086 328,23</b>				<b>1 086 328,23</b>	<b>2,36%</b>	<b>101 091 503,00</b>
1610160	0111	Керівництво і управління у відповідній сфері у містах (місті Києві), селищах, селах, територіальних громадах									43 049 561,00
1610180	0133	Інша діяльність у сфері державного управління									3 163 908,00
1614084	0829	Проектування, реставрація та охорона пам'яток культурної спадщини									2 590 000,00
1617461	0456	Утримання та розвиток автомобільних доріг та дорожньої інфраструктури за рахунок коштів місцевого бюджету									612 138,00
1617480	0456	Підготовка та реалізація публічних інвестиційних проектів / програм публічних інвестицій за рахунок коштів місцевого бюджету в галузі дорожнього господарства	39 394 896,00	1 086 328,23	1 086 328,23				1 086 328,23	2,76%	39 394 896,00
1617650	0490	Проведення експертної грошової оцінки земельної ділянки чи права на неї	30 000,00								30 000,00
1617660	0490	Підготовка земельних ділянок несільськогосподарського призначення або прав на них комунальної власності для продажу на земельних торгах та проведення таких торгів	1 651 000,00								1 651 000,00
1617693	0490	Інші заходи, пов'язані з економічною діяльністю									5 600 000,00

Код програмної класифікації видатків та кредитування місцевих бюджетів	КФК ВК	Найменування головного розпорядника, відповідального виконавця, бюджетної програми або напрямку видатків згідно з типовою відомчою/ТПКВКМБ/ТКВКБМС	Спеціальний фонд							% виконання	Разом
			Касові видатки за I квартал 2026 року								
			видатки розвитку	Всього	у тому числі бюджет розвитку	видатки споживання	з них				
оплата праці	медикаменти	харчування					комунальні послуги та енергоносії				
1618350	0540	Підготовка та реалізація публічних інвестиційних проектів / програм публічних інвестицій за рахунок коштів місцевого бюджету в галузі охорони навколишнього природного середовища	5 000 000,00								5 000 000,00
		<b>17 Управління державного архітектурно-будівельного контролю Черкаської міської ради</b>									8 896 252,00
1710160	0111	Керівництво і управління у відповідній сфері у містах (місті Києві), селищах, селах, територіальних громадах									8 896 252,00
		<b>19 Департамент дорожньо-транспортної інфраструктури та екології Черкаської міської ради</b>	<b>27 597 730,00</b>	<b>2 099 871,40</b>		<b>2 099 871,40</b>				<b>4,44%</b>	<b>768 749 873,41</b>
1910160	0111	Керівництво і управління у відповідній сфері у містах (місті Києві), селищах, селах, об'єднаних територіальних громадах									14 638 109,00
1916030	0620	Організація благоустрою населених пунктів									136 961 691,59
1916090	0640	Інша діяльність у сфері житлово-комунального господарства									2 153 286,00
1916091	0640	Підготовка та реалізація публічних інвестиційних проектів / програм публічних інвестицій за рахунок коштів місцевого бюджету в галузі житлово- комунального господарства	100 000,00								100 000,00
1917426	0455	Інші заходи у сфері електротранспорту									190 474 476,00
1917450	0456	Інша діяльність у сфері транспорту									400 000,00
1917461	0456	Утримання та розвиток автомобільних доріг та дорожньої інфраструктури за рахунок коштів місцевого бюджету									357 316 580,82
1917480	0456	Підготовка та реалізація публічних інвестиційних проектів / програм публічних інвестицій за рахунок коштів місцевого бюджету в галузі дорожнього господарства	17 497 730,00								17 497 730,00
1917691	0490	Виконання заходів за рахунок цільових фондів, утворених Верховною Радою Автономної Республіки Крим, органами місцевого самоврядування і місцевими органами виконавчої влади і фондів, утворених Верховною Радою Автономної Республіки Крим, органами місцевого самоврядування і місцевими органами виконавчої влади									1 900 000,00
1918312	0512	Оброблення (відновлення, у тому числі сортування, та видалення) відходів									19 000 000,00
1918340	0540	Природоохоронні заходи за рахунок цільових фондів		<b>2 099 871,40</b>		<b>2 099 871,40</b>				<b>11,79%</b>	<b>17 808 000,00</b>
1918350	0540	Підготовка та реалізація публічних інвестиційних проектів / програм публічних інвестицій за рахунок коштів місцевого бюджету в галузі охорони навколишнього природного середовища	10 000 000,00								10 000 000,00
1919800	0180	Субвенція з місцевого бюджету державному бюджету на виконання програм соціально-економічного розвитку регіонів									500 000,00
		<b>23 Управління інформаційної політики</b>									8 687 775,00
2310160	0111	Керівництво і управління у відповідній сфері у містах (місті Києві), селищах, селах, територіальних громадах									7 692 504,00
2317680	0490	Членські внески до асоціацій органів місцевого самоврядування									397 309,00
2318420	0830	Інші заходи у сфері медіа (засобів масової інформації)									597 962,00
		<b>27 Департамент економіки та розвитку</b>	<b>175 283 003,73</b>	<b>56 500 000,00</b>	<b>56 500 000,00</b>				<b>56 500 000,00</b>	<b>32,23%</b>	<b>252 425 962,73</b>
2710160	0111	Керівництво і управління у відповідній сфері у містах (місті Києві), селищах, селах, територіальних громадах									63 278 727,00
2717330	0443	Підготовка та реалізація публічних інвестиційних проектів / програм публічних інвестицій за рахунок коштів місцевого бюджету в інших секторах економічної діяльності	18 398 514,00								18 398 514,00
2717610	0411	Сприяння розвитку малого та середнього підприємництва									13 659 820,00
2717640	0470	Заходи з енергозбереження									204 412,00
2717670	0490	Внески до статутного капіталу суб'єктів господарювання	156 884 489,73	<b>56 500 000,00</b>	56 500 000,00				56 500 000,00	<b>36,01%</b>	156 884 489,73
		<b>29 Управління цивільного захисту Черкаської міської ради</b>	<b>952 000,00</b>	<b>951 989,78</b>	<b>951 989,78</b>				<b>951 989,78</b>	<b>100,00%</b>	<b>225 369 587,00</b>
2910160	0111	Керівництво і управління у відповідній сфері у містах (місті Києві), селищах, селах, територіальних громадах									11 711 441,00
2917330	0490	Підготовка та реалізація публічних інвестиційних проектів / програм публічних інвестицій за рахунок коштів місцевого бюджету в інших секторах економічної діяльності	952 000,00	<b>951 989,78</b>	<b>951 989,78</b>				<b>951 989,78</b>	<b>100,00%</b>	952 000,00
<b>8100</b>		<b>Захист населення і територій від надзвичайних ситуацій техногенного та природного характеру</b>									15 000 000,00
2918110	0320	Заходи із запобігання та ліквідації надзвичайних ситуацій та наслідків стихійного лиха									8 000 000,00
2918120	0320	Заходи з організації рятування на водах									7 000 000,00
2918220	0380	Заходи та роботи з мобілізаційної підготовки місцевого значення									12 264 346,00
<b>2919800</b>	0180	Субвенція з місцевого бюджету державному бюджету на виконання програм соціально-економічного розвитку регіонів									185 441 800,00
		<b>30 Департамент управління справами та юридичного забезпечення Черкаської міської ради</b>									91 355 341,00

Код програмної класифікації видатків та кредитування місцевих бюджетів	КФК ВК	Найменування головного розпорядника, відповідального виконавця, бюджетної програми або напрямку видатків згідно з типовою відомчою/ТПКВКМБ / ТКВКБМС	Спеціальний фонд								% виконання	Разом	
			Касові видатки за I квартал 2026 року										
			видатки розвитку	Всього	у тому числі бюджет розвитку	видатки споживання	з них						видатки розвитку
оплата праці	медикаменти	харчування					комунальні послуги та енергоносії						
3010160	0111	Керівництво і управління у відповідній сфері у містах (місті Києві), селищах, селах, територіальних громадах										77 897 083,00	
3010180	0133	Інша діяльність у сфері державного управління										13 458 258,00	
		<b>34 Департамент "Центр надання адміністративних послуг" Черкаської міської ради</b>										<b>36 333 169,00</b>	
3410160	0111	Керівництво і управління у відповідній сфері у містах (місті Києві), селищах, селах, територіальних громадах										36 333 169,00	
		<b>37 Департамент фінансової політики Черкаської міської ради</b>										<b>607 662 781,29</b>	
3710160	0111	Керівництво і управління у відповідній сфері у містах (місті Києві), селищах, селах, територіальних громадах										25 595 577,00	
3718710	0133	Резервний фонд місцевого бюджету										284 729 104,29	
3719110	0180	Реверсна дотація										297 338 100,00	
		<b>ВСЬОГО</b>	<b>358 180 523,23</b>	<b>89 770 947,39</b>	<b>65 812 273,08</b>	<b>22 581 984,39</b>	<b>7 679 760,69</b>	<b>17 110,03</b>	<b>7 459 617,15</b>	<b>1 199 442,56</b>	<b>67 188 963,00</b>	<b>17,25%</b>	<b>6 100 462 405,64</b>

**Звіт про виконання повернення кредитів до бюджету Черкаської міської територіальної громади та розподіл надання кредитів з бюджету Черкаської міської територіальної громади за I квартал 2026 року**

Код програмної класифікації видатків та кредитування місцевих бюджетів	КодЖК	Найменування головного розпорядника, відповідального виконавця, бюджетної програми або напрямку видатків згідно з типовим відомом ТПВКБМЕ/ТВКБМС	Надання кредитів												Повернення кредитів														
			Уточнений план на 2026 рік				Уточнений план I квартала 2026 року				Виконано за I квартал 2026 року				Уточнений план на 2026 рік				Уточнений план I квартала 2026 року				Виконано за I квартал 2026 року						
			Загальний фонд	Спеціальний фонд	з них		Разом	Загальний фонд	Спеціальний фонд	з них		Разом	Загальний фонд	Спеціальний фонд	з них		Разом	Загальний фонд	Спеціальний фонд	з них		Разом	Загальний фонд	Спеціальний фонд	з них		Разом		
					бюджет ст. розв'яз ку	розвит ку				бюджет ст. розв'яз ку	розвит ку				бюджет ст. розв'яз ку	розвит ку				бюджет ст. розв'яз ку	розвит ку								
		<b>06 Департамент освіти та гуманітарної політики ЧМР</b>	<b>1 733 491,00</b>	<b>2 893 852,27</b>		<b>4 627 343,27</b>	<b>800 000,00</b>	<b>1 257 843,27</b>	<b>2 057 843,27</b>	<b>500 000,00</b>	<b>201 000,00</b>	<b>701 000,00</b>	<b>-2 090 000,00</b>		<b>-2 090 000,00</b>	<b>-418 000,00</b>		<b>-418 000,00</b>	<b>-336 077,75</b>		<b>-336 077,75</b>	<b>1 733 491,00</b>							
0618821	1060	Надання пільгових довгострокових кредитів молодим сім'ям та одиноким молодим громадянам на будівництво/реконструкцію/придбання житла	1 733 491,00	2 893 852,27		4 627 343,27	800 000,00	1 257 843,27	2 057 843,27	500 000,00	201 000,00	701 000,00																	1 733 491,00
		в т.ч. Програма молодіжного житлового кредитування у м. Черкаси на 2023-2027 роки	1 733 491,00	2 893 852,27		4 627 343,27	800 000,00	1 257 843,27	2 057 843,27	500 000,00	201 000,00	701 000,00																	1 733 491,00
0618822	1060	Повернення пільгових довгострокових кредитів, наданих молодим сім'ям та одиноким молодим громадянам на будівництво/реконструкцію/придбання житла																											
		в т.ч. Програма молодіжного житлового кредитування у м. Черкаси на 2023-2027 роки																											
		<b>12 Департамент житлово-комунального комплексу ЧМР</b>	<b>15 062 651,00</b>			<b>15 062 651,00</b>	<b>3 965 600,00</b>		<b>3 965 600,00</b>	<b>2 445 864,00</b>		<b>2 445 864,00</b>			<b>-2 090 000,00</b>		<b>-2 090 000,00</b>		<b>-418 000,00</b>		<b>-418 000,00</b>	<b>-336 077,75</b>		<b>-336 077,75</b>					
1218841	1060	Надання довгострокових кредитів громадянам на будівництво/реконструкцію/придбання житла	15 062 651,00			15 062 651,00	3 965 600,00		3 965 600,00	2 445 864,00		2 445 864,00																	15 062 651,00
		в т.ч. відповідно до Міської програми пільгового житлового кредитування учасників антитерористичної операції/операції об'єднаних сил, біженців-добровольців, які брали безпосередню участь у захисті територіальної цілісності та державного суверенітету на Сході України та осіб, які брали безпосередню участь у заходах, необхідних для забезпечення оборони України, захисту безпеки населення та інтересів держави у зв'язку з військовою агресією Російської Федерації проти України, та членів їх сімей у м. Черкаси на 2026-2030 роки	15 062 651,00			15 062 651,00	3 965 600,00		3 965 600,00	2 445 864,00		2 445 864,00																	15 062 651,00
1218842	1060	Повернення довгострокових кредитів, наданих громадянам на будівництво/реконструкцію/придбання житла																											
		в т.ч. відповідно до Міської програми пільгового житлового кредитування учасників антитерористичної операції/операції об'єднаних сил, біженців-добровольців, які брали безпосередню участь у захисті територіальної цілісності та державного суверенітету на Сході України та осіб, які брали безпосередню участь у заходах, необхідних для забезпечення оборони України, захисту безпеки населення та інтересів держави у зв'язку з військовою агресією Російської Федерації проти України, та членів їх сімей у м. Черкаси на 2026-2030 роки																											
		<b>37 Департамент фінансової політики ЧМР</b>	<b>47 120 546,00</b>	<b>47 120 546,00</b>	<b>47 120 546,00</b>	<b>22 909 862,00</b>	<b>22 909 862,00</b>	<b>22 909 862,00</b>																					
3718881	0490	Надання коштів для забезпечення гарантійних зобов'язань за позичальниками, що отримали кредити під місцеві гарантії	47 120 546,00	47 120 546,00	47 120 546,00	22 909 862,00	22 909 862,00	22 909 862,00																					
		в т.ч. Програма управління боргом на 2019-2027 роки	47 120 546,00	47 120 546,00	47 120 546,00	22 909 862,00	22 909 862,00	22 909 862,00																					
3718882	0490	Повернення коштів, наданих для виконання гарантійних зобов'язань за позичальниками, що отримали кредити під місцеві гарантії																											
		<b>Всього</b>	<b>16 796 142,00</b>	<b>50 014 398,27</b>	<b>47 120 546,00</b>	<b>66 810 540,27</b>	<b>4 765 600,00</b>	<b>24 167 705,27</b>	<b>22 909 862,00</b>	<b>28 933 305,27</b>	<b>2 945 864,00</b>	<b>201 000,00</b>			<b>-5 390 000,00</b>	<b>-3 300 000,00</b>	<b>-5 390 000,00</b>		<b>-1 243 000,00</b>	<b>-825 000,00</b>	<b>-1 243 000,00</b>	<b>-1 191 935,29</b>	<b>-855 857,54</b>	<b>-1 191 935,29</b>	<b>-855 857,54</b>	<b>-1 191 935,29</b>	<b>16 796 142,00</b>		

Директор департаменту фінансової політики

Тетяна ХАРЕНКО

Код програмної класифікації видатків та кредитування місцевих бюджетів	КВК/КВ	Найменування головного розпорядника, відповідального виконавця, бюджетної програми або напрямку видатків згідно з типовою назвою: ТПКВКМБ / ТКВКБМС	Кредитування-всього										
			Уточнений план на 2026 рік			Уточнений план I квартал 2026 року			Виконано за I квартал 2026 року				
			Спеціальний фонд	з них	Разом	Загальний фонд	Спеціальний фонд	з них	Разом	Загальний фонд	Спеціальний фонд	з них	Разом
				бюджет розвитку				бюджет розвитку				бюджет розвитку	
		<b>06 Департамент освіти та гуманітарної політики ЧМР</b>	<b>803 852,27</b>		<b>2 537 343,27</b>	<b>800 000,00</b>	<b>839 843,27</b>		<b>1 639 843,27</b>	<b>500 000,00</b>	<b>-135 077,75</b>		<b>364 922,25</b>
0618821	1060	Надання пільгових довгострокових кредитів молодим сім'ям та одним молодим громадянам на будівництво/реконструкцію/придбання житла	2 893 852,27		4 627 343,27	800 000,00	1 257 843,27		2 057 843,27	500 000,00	201 000,00		701 000,00
		в т.ч. Програма молодіжного житлового кредитування у м. Черкаси на 2023-2027 роки	2 893 852,27		4 627 343,27	800 000,00	1 257 843,27		2 057 843,27	500 000,00	201 000,00		701 000,00
0618822	1060	Повернення пільгових довгострокових кредитів, наданих молодим сім'ям та одним молодим громадянам на будівництво/реконструкцію/придбання житла	-2 090 000,00		-2 090 000,00		-418 000,00		-418 000,00		-336 077,75		-336 077,75
		в т.ч. Програма молодіжного житлового кредитування у м. Черкаси на 2023-2027 роки	-2 090 000,00		-2 090 000,00		-418 000,00		-418 000,00		-336 077,75		-336 077,75
		<b>12 Департамент житлово-комунального комплексу ЧМР</b>	<b>-3 300 000,00</b>	<b>-3 300 000,00</b>	<b>11 762 651,00</b>	<b>3 965 600,00</b>	<b>-825 000,00</b>	<b>-825 000,00</b>	<b>3 140 600,00</b>	<b>2 445 864,00</b>	<b>-855 857,54</b>	<b>-855 857,54</b>	<b>1 590 006,46</b>
1218841	1060	Надання довгострокових кредитів громадянам на будівництво/реконструкцію/придбання житла			15 062 651,00	3 965 600,00			3 965 600,00	2 445 864,00			2 445 864,00
		в т.ч. відповідно до Міської програми пільгового житлового кредитування учасників антитерористичної операції/операції об'єднаних сил, білці-добровольців, які брали безпосередню участь у захисті територіальної цілісності та державного суверенітету на Сході України та осіб, які брали безпосередню участь у заходах, необхідних для забезпечення оборони України, захисту безпеки населення та інтересів держави у зв'язку з військовою агресією Російської Федерації проти України, та членів їх сімей у м. Черкаси на 2026-2030 роки			15 062 651,00	3 965 600,00			3 965 600,00	2 445 864,00			2 445 864,00
1218842	1060	Повернення довгострокових кредитів, наданих громадянам на будівництво/реконструкцію/придбання житла	-3 300 000,00	-3 300 000,00	-3 300 000,00		-825 000,00	-825 000,00	-825 000,00		-855 857,54	-855 857,54	-855 857,54
		в т.ч. відповідно до Міської програми пільгового житлового кредитування учасників антитерористичної операції/операції об'єднаних сил, білці-добровольців, які брали безпосередню участь у захисті територіальної цілісності та державного суверенітету на Сході України та осіб, які брали безпосередню участь у заходах, необхідних для забезпечення оборони України, захисту безпеки населення та інтересів держави у зв'язку з військовою агресією Російської Федерації проти України, та членів їх сімей у м. Черкаси на 2026-2030 роки	-3 300 000,00	-3 300 000,00	-3 300 000,00		-825 000,00	-825 000,00	-825 000,00		-855 857,54	-855 857,54	-855 857,54
		<b>37 Департамент фінансової політики ЧМР</b>	<b>47 120 546,00</b>	<b>47 120 546,00</b>	<b>47 120 546,00</b>		<b>22 909 862,00</b>	<b>22 909 862,00</b>	<b>22 909 862,00</b>				
3718881	0490	Надання коштів для забезпечення гарантійних зобов'язань за позичальників, що отримали кредити під місцеву гарантію	47 120 546,00	47 120 546,00	47 120 546,00		22 909 862,00	22 909 862,00	22 909 862,00				
		в т.ч. Програма управління боргом на 2019-2027 роки	47 120 546,00	47 120 546,00	47 120 546,00		22 909 862,00	22 909 862,00	22 909 862,00				
3718882	0490	Повернення коштів, наданих для виконання гарантійних зобов'язань за позичальників, що отримали кредити під місцеву гарантію											
		<b>Всього</b>	<b>44 624 398,27</b>	<b>43 820 546,00</b>	<b>61 420 540,27</b>	<b>4 765 600,00</b>	<b>22 924 705,27</b>	<b>22 084 862,00</b>	<b>27 690 305,27</b>	<b>2 945 864,00</b>	<b>-990 935,29</b>	<b>-855 857,54</b>	<b>1 954 928,71</b>

## Додаток 7

до рішення виконавчого комітету

від \_\_\_\_\_ № \_\_\_\_\_

**Інформація про стан місцевого боргу  
станом на 01 квітня 2026 року**

грн

Код бюджетної класифікації	Класифікація боргу за типом боргового зобов'язання	Разом	у тому числі	
			позики за рахунок ресурсів єдиного казначейського рахунка	зобов'язання за взаємними розрахунками
1	2	3	4	6
<b>400000</b>	<b>Внутрішній борг</b>	<b>118 695 483,16</b>	<b>106 216 052,49</b>	<b>12 479 430,67</b>
<b>420000</b>	Заборгованість за середньостроковими зобов'язаннями*, у т.ч.:	106 216 052,49	106 216 052,49	
	- середньострокові позики, отримані за рахунок коштів єдиного казначейського рахунку у 2010, 2012, 2013 роках	95 113 773,90	95 113 773,90	
	- безвідсоткові позики, отримані за рахунок коштів єдиного казначейського рахунку у 2009 році	11 102 278,59	11 102 278,59	
<b>440000</b>	Заборгованість за іншими внутрішніми зобов'язаннями**	12 479 430,67		12 479 430,67
	<b>Усього</b>	<b>118 695 483,16</b>	<b>106 216 052,49</b>	<b>12 479 430,67</b>

\* Бюджетним кодексом України визначено, що погашення заборгованості за середньостроковими позиками (крім заборгованості бюджетів Автономної Республіки Крим) перед державним бюджетом, яка знаходиться на обліку в Казначействі України, не здійснюється до законодавчого врегулювання цього питання. Станом на 01.04.2026 погашення зазначеної заборгованості чинним законодавством не врегульовано.

\*\* У звітності казначейської служби відображено заборгованість бюджету міської територіальної громади перед обласним бюджетом Черкаської області за взаємними розрахунками, що виникли між місцевими бюджетами до набуття чинності Бюджетного кодексу України. Станом на 01.04.2026 погашення цих зобов'язань залишається неврегульованим.

Директор департаменту фінансової політики

Тетяна ХАРЕНКО

Додаток 8  
до рішення виконавчого  
комітету  
від \_\_\_\_\_ № \_\_\_\_\_

**Інформація  
про стан гарантованого боргу станом на 01 квітня 2026 року**

Назва підприємства, що залучило кредит	Місцева гарантія (дата та номер)	Обсяг гарантійних зобов'язань			Гарантований борг станом на 01.04.2026	
		у валюті кредиту, EUR	у національній валюті за офіційним курсом НБУ на кінець останнього дня звітного періоду, грн	додаткові зобов'язання, що гарантуються	у валюті кредиту, EUR	у національній валюті за офіційним курсом НБУ на кінець останнього дня звітного періоду, грн
1	2	3	4	5	6	7
КПТМ "Черкаситеплокомуненерго"	16.12.2015 № 37511	11 200 000,00	563 497 760,00	відсотки, збори, комісії, можлива пеня, маржа та інші платежі, які мають бути сплачені відповідно до Кредитної угоди	1 173 290,11	59 030 924,00
КП "Черкасиелектротранс"	03.12.2025	16 000 000,00	804 996 800,00	відсотки, комісії, маржа та інші платежі, які мають бути сплачені відповідно до Кредитної угоди		
<b>РАЗОМ</b>			<b>1 368 494 560,00</b>		<b>1 173 290,11</b>	<b>59 030 924,00</b>

Директор департаменту фінансової  
політики

Тетяна ХАРЕНКО

**ІНФОРМАЦІЯ**  
**про використання коштів бюджету міської територіальної громади**  
**(пояснююча до звіту про виконання**  
**бюджету Черкаської міської територіальної громади за I квартал 2026 року)**

Виконання бюджету Черкаської міської територіальної громади відбувається в умовах дії воєнного стану, запровадженого на всій території України Указом Президента від 24.02.2022 № 64/2022 «Про введення воєнного стану в Україні».

В умовах дії воєнного стану бюджет Черкаської міської територіальної громади виконується із збереженням всіх соціальних стандартів. Виходячи із фінансових можливостей у першочерговому порядку забезпечується потреба в коштах на оплату праці працівників бюджетних установ відповідно до встановлених законодавством України умов оплати праці та на проведення розрахунків за електричну та теплову енергію, водопостачання, водовідведення, природний газ та послуги зв'язку, які споживаються бюджетними установами. Доходи бюджету за звітний період (без офіційних трансфертів та власних надходжень бюджетних установ) виконані на рівні 21,8 %, витрати бюджету – на рівні 19 %.

В бюджеті Черкаської міської територіальної громади в межах міських цільових програм передбачені видатки на реалізацію заходів спрямованих на підтримку Збройних Сил України, територіальних підрозділів центральних органів виконавчої влади, що пов'язані зі здійсненням заходів правового режиму, заходи та роботи з територіальної оборони міста в особливий період, а саме: по Міській цільовій Програмі підтримки Збройних Сил України на 2026-2027 роки в сумі 165,4 млн грн, по Програмі протидії тероризму на території міста Черкаси на 2026-2030 роки в сумі 10,0 млн грн, по Програмі забезпечення законності та профілактики правопорушень у місті Черкаси на 2022-2026 роки в сумі 1,6 млн грн, по Міській цільовій програмі заходів та робіт з територіальної оборони м. Черкаси на 2025-2027 роки в сумі 5,0 млн грн, Програма реалізації заходів цивільного захисту населення та території Черкаської міської територіальної громади на 2023-2026 роки в сумі 11,5 млн грн, по Програмі організації і сприяння взяття громадян на військовий облік призовників, їх призову на військову службу та здійснення заходів, пов'язаних з мобілізацією на 2025 – 2027 роки в сумі 6,4 млн грн, по Комплексній програмі соціальної підтримки захисників державного суверенітету та незалежності України і членів їх сімей – жителів м. Черкаси на 2025-2027 роки в сумі 9,0 млн грн.

Законом України «Про внесення змін до Бюджетного кодексу України щодо актуалізації та удосконалення деяких положень» від 16 січня 2025 року № 4225-IX запроваджена реформа управління публічними інвестиціями. Реформа поєднує стратегічне та середньострокове бюджетне планування, що дає змогу ефективно спрямовувати фінансові ресурси на реалізацію найважливіших для суспільства проектів.

Від так, починаючи з 2026 року, капітальні видатки, які не належать до публічних інвестицій, відображаються у загальному фонді місцевого бюджету, і не включають комплекс заходів зі стратегічного розвитку, що передбачені у законодавстві щодо публічних інвестицій.

Відповідно порівняння показників капітальних видатків із відповідним періодом минулого року в звітному періоді не здійснюється.

Відповідно до звітності УДКСУ у місті Черкасах Черкаської області бюджет Черкаської міської територіальної громади за I квартал 2026 року виконаний по доходах в сумі 1 398 294,3 тис. грн, або 23,4 % до уточненого річного плану, по видатках в сумі 1 163 956,8 тис. грн, або 19,1 % до уточненого річного плану. Загальні відомості про виконання бюджету Черкаської міської територіальної громади за I квартал 2026 року наведені в таблиці:

ТИС. ГРН

Найменування показника	Загальний фонд				Спеціальний фонд			Всього		
	Уточнений план на 2026 р.	Уточнений план на I квартал 2026 року	Виконано	%	Уточнений план на 2026 р.	Виконано	%	Уточнений план на 2026 р.	Виконано	%
<i>ДОХОДИ</i>										
Податкові надходження:	4 906 323,5	1 267 311,9	1 106 574,1	22,6%	17 728,0	4 492,4	25,3%	4 924 051,5	1 111 066,6	22,6%
Неподаткові надходження	69 341,0	20 789,2	17 480,4	25,2%	135 119,8	31 332,9	23,2%	204 460,8	48 813,3	23,9%
Доходи від операцій з капіталом	2,0				220 000,0	5 274,0	2,4%	220 002,0	5 274,0	2,4%
Цільові фонди					1 900,0	156,3	8,2%	1 900,0	156,3	8,2%
Офіційні трансферти	629 044,4	232 960,6	232 984,2	37,0%				629 044,4	232 984,2	37,0%
<b>Всього доходів</b>	<b>5 604 710,9</b>	<b>1 521 061,7</b>	<b>1 357 038,8</b>	<b>24,2%</b>	<b>374 747,8</b>	<b>41 255,6</b>	<b>11,0%</b>	<b>5 979 458,8</b>	<b>1 398 294,3</b>	<b>23,4%</b>
<i>ВИДАТКИ</i>										
Державне управління	461 861,7	121 827,6	95 484,9	20,7%	46,3	46,3	100,0%	461 908,0	95 531,3	20,7%
Освіта	2 382 454,8	688 361,6	547 055,8	23,0%	161 200,8	21 032,1	13,0%	2 543 655,5	568 087,9	22,3%
Охорона здоров'я	341 915,0	106 530,1	72 853,9	21,3%	27 597,8	1 675,6	6,1%	369 512,7	74 529,5	20,2%
Соціальний захист та соціальне забезпечення	324 698,5	82 901,9	47 900,5	14,8%	11 142,9	489,8	4,4%	335 841,5	48 390,3	14,4%
Культура і мистецтво	71 517,8	18 726,0	13 794,8	19,3%	4 160,5	273,5	6,6%	75 678,3	14 068,2	18,6%
Фізична культура і спорт	146 836,8	40 544,8	29 399,3	20,0%	6 872,6	5,0	0,1%	153 709,4	29 404,3	19,1%
Житлово-комунальне господарство	459 695,0	113 835,6	41 308,2	9,0%	39 897,1	5 610,5	14,1%	499 592,1	46 918,6	9,4%
Регіональний розвиток та інші публічні інвестиційні проекти/програми публічних інвестицій					19 350,5	952,0	4,9%	19 350,5	952,0	4,9%
Транспорт та транспортна інфраструктура, дорожнє господарство	548 803,2	98 348,1	81 682,2	14,9%	56 892,6	1 086,3	1,9%	605 695,8	82 768,6	13,7%
Інші програми та заходи, пов'язані з економічною діяльністю	19 861,5	2 283,1	1 259,5	6,3%	160 465,5	56 500,0	35,2%	180 327,0	57 759,5	32,0%
Захист населення і територій від надзвичайних ситуацій	16 762,2	11 836,7	9 531,6	56,9%				16 762,2	9 531,6	56,9%
Громадський порядок та безпека	12 264,3	2 388,1	2 153,0	17,6%				12 264,3	2 153,0	17,6%
Охорона навколишнього природного середовища	19 000,0	5 993,0	2 859,9	15,1%	32 808,0	2 099,9	6,4%	51 808,0	4 959,8	9,6%
Медіа (засоби масової інформації)	1 348,0	120,0						1 348,0		
Резервний фонд місцевого бюджету	284 729,1	1 812,9						284 729,1		
Реверсна дотація	297 338,1	74 334,6	74 334,6	25,0%				297 338,1	74 334,6	25,0%
Субвенція з місцевого бюджету державному бюджету на виконання програм соціально-економічного розвитку регіонів	185 941,8	62 227,1	53 600,0	28,8%				185 941,8	53 600,0	28,8%
<b>Всього видатків</b>	<b>5 580 027,8</b>	<b>1 433 216,5</b>	<b>1 074 185,9</b>	<b>19,3%</b>	<b>520 434,6</b>	<b>89 770,9</b>	<b>17,2%</b>	<b>6 100 462,4</b>	<b>1 163 956,8</b>	<b>19,1%</b>
<i>КРЕДИТУВАННЯ:</i>										
Надання внутрішніх кредитів	16 796,1	4 765,6	2 945,9	17,5%	50 014,4	201,0	0,4%	66 810,5	3 146,9	4,7%
Повернення внутрішніх кредитів					-5 390,0	-1 191,9	22,1%	-5 390,0	-1 191,9	22,1%
<b>Всього кредитування</b>	<b>16 796,1</b>	<b>4 765,6</b>	<b>2 945,9</b>	<b>17,5%</b>	<b>44 624,4</b>	<b>-990,9</b>	<b>-2,2%</b>	<b>61 420,5</b>	<b>1 954,9</b>	<b>3,2%</b>
<b>Всього видатків та кредитування</b>	<b>5 596 824,0</b>	<b>1 437 982,1</b>	<b>1 077 131,7</b>	<b>19,2%</b>	<b>565 059,0</b>	<b>88 780,0</b>	<b>15,7%</b>	<b>6 161 882,9</b>	<b>1 165 911,7</b>	<b>18,9%</b>

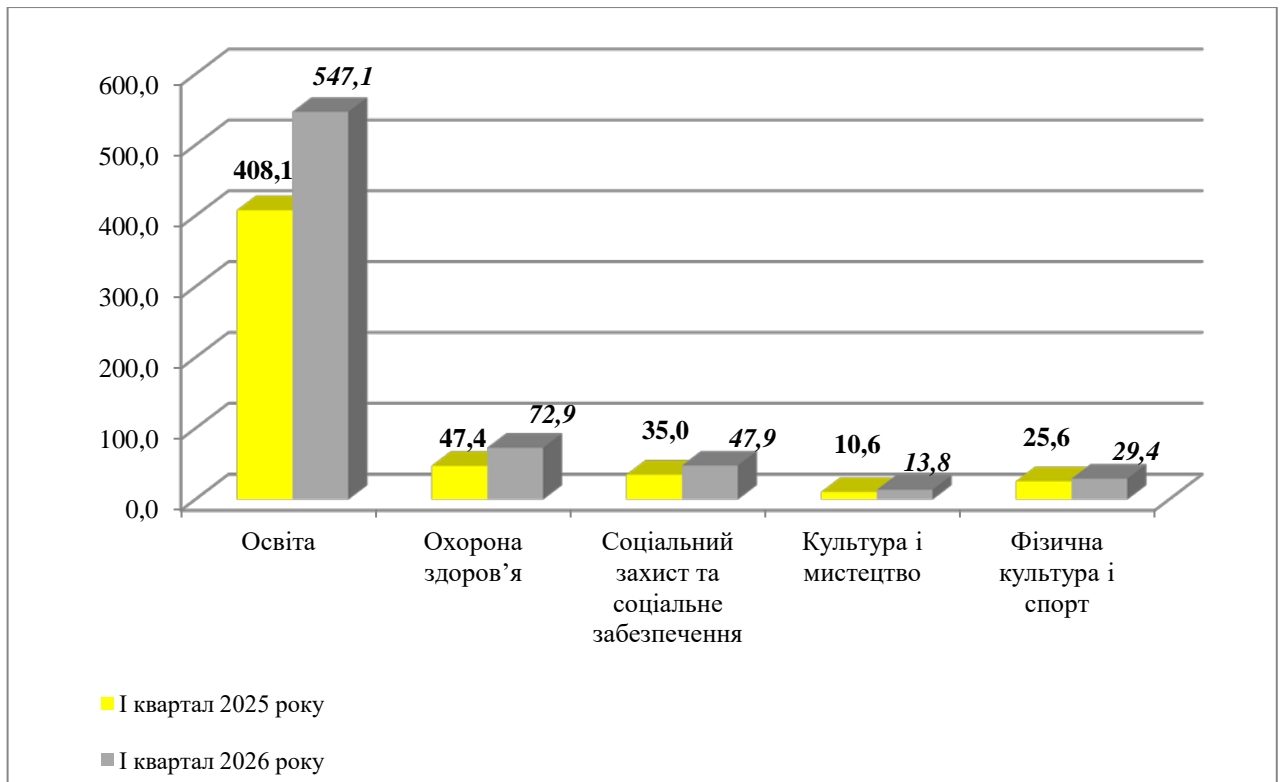
*Видатки на захищені та інші статті по загальному фонду за I квартал 2026 року,  
(порівняння з відповідним періодом 2025 року), тис. грн:*

Найменування	Уточнений план на 2026 рік	План на I квартал 2026 року, тис. грн	Касові видатки за I квартал 2026 року	% виконання до плану 2026 року	Відсоток виконання до плану на 3 міс. 2026 року, %	Касові видатки за I квартал 2025 року	Відхилення до відповідного періоду минулого року, %
Оплата праці і нарахування на заробітну плату	2 222 414,2	603 100,4	551 781,7	24,8%	91,5%	435 131,6	26,8%
<i>в т.ч. трансферти</i>	<i>578 148,5</i>	<i>204 999,7</i>	<i>202 404,3</i>	<i>35,0%</i>	<i>98,7%</i>	<i>139 066,4</i>	<i>45,5%</i>
Медикаменти та перев'язувальні матеріали	404,7	109,4	0,7	0,2%	0,6%	14,5	-95,3%
Продукти харчування	266 673,9	78 607,6	46 556,4	17,5%	59,2%	30 982,1	50,3%
<i>в т.ч. трансферти</i>	<i>38 727,5</i>	<i>23 236,5</i>	<i>14 393,3</i>	<i>37,2%</i>	<i>61,9%</i>		<i>0,0%</i>
Оплата комунальних послуг та енергоносіїв	308 471,9	107 927,3	72 834,3	23,6%	67,5%	57 184,4	27,4%
Соціальне забезпечення	287 541,7	64 878,4	41 761,8	14,5%	64,4%	37 406,6	11,6%
<i>в т.ч. трансферти</i>	<i>4 528,5</i>	<i>1 409,2</i>	<i>842,6</i>	<i>18,6%</i>	<i>59,8%</i>	<i>1 253,4</i>	<i>-32,8%</i>
Поточні трансферти органам держ. упр. інших рівнів	391 279,9	105 161,7	99 334,6	25,4%	94,5%	99 599,0	-0,3%
Інші поточні видатки	1 682 407,2	347 714,7	226 811,6	13,5%	65,2%	192 510,7	17,8%
<i>в т.ч. трансферти</i>	<i>7 640,0</i>	<i>3 315,2</i>	<i>791,8</i>	<i>10,4%</i>	<i>23,9%</i>	<i>980,4</i>	<i>-19,2%</i>
<b><i>з них, фінансова підтримка КП в т.ч.:</i></b>	<b><i>647 553,3</i></b>	<b><i>168 525,6</i></b>	<b><i>137 853,4</i></b>	<b><i>21,3%</i></b>	<b><i>81,8%</i></b>	<b><i>129 602,6</i></b>	<b><i>6,4%</i></b>
<i>Оплата праці з нарахуваннями</i>	<i>289 986,1</i>	<i>86 425,6</i>	<i>77 818,7</i>	<i>26,8%</i>	<i>90,0%</i>	<i>50 102,9</i>	<i>55,3%</i>
<i>Медикаменти</i>	<i>48 828,5</i>	<i>4 712,5</i>	<i>3 604,2</i>	<i>7,4%</i>	<i>76,5%</i>	<i>3 938,8</i>	<i>-8,5%</i>
<i>Оплата комунальних послуг</i>	<i>150 505,2</i>	<i>46 623,6</i>	<i>38 408,8</i>	<i>25,5%</i>	<i>82,4%</i>	<i>46 302,7</i>	<i>-17,0%</i>
<i>Інші видатки</i>	<i>158 233,5</i>	<i>30 763,9</i>	<i>18 021,7</i>	<i>11,4%</i>	<i>58,6%</i>	<i>29 258,2</i>	<i>-38,4%</i>
<b>КАПІТАЛЬНІ ВИДАТКИ</b>	<b>420 834,4</b>	<b>125 717,0</b>	<b>35 104,8</b>	<b>8,3%</b>	<b>27,9%</b>		
<i>Придбання обладн. і предметів довгостр. користування</i>	<i>37 686,0</i>	<i>20 007,8</i>	<i>2 459,1</i>	<i>6,5%</i>	<i>12,3%</i>		
<i>Капітальний ремонт</i>	<i>199 572,7</i>	<i>46 021,0</i>	<i>0,0</i>	<i>0,0%</i>	<i>0,0%</i>		
<i>Капітальні трансферти підприємствам (уст., орг.)</i>	<i>91 175,7</i>	<i>28 288,2</i>	<i>4 045,8</i>	<i>4,4%</i>	<i>14,3%</i>		
<i>Капітальні трансферти органам державного управління інших рівнів</i>	<i>92 000,0</i>	<i>31 400,0</i>	<i>28 600,0</i>	<i>31,1%</i>	<i>91,1%</i>		
<i>Інші капітальні видатки</i>	<i>400,0</i>	<i>0,0</i>	<i>0,0</i>	<i>0,0%</i>			
<b>Всього</b>	<b>5 580 027,8</b>	<b>1 433 216,5</b>	<b>1 074 185,9</b>	<b>19,3%</b>	<b>74,9%</b>	<b>852 828,9</b>	<b>26,0%</b>
<b><i>в т.ч. захищені статті видатків</i></b>	<b><i>3 476 786,3</i></b>	<b><i>959 784,9</i></b>	<b><i>812 269,4</i></b>	<b><i>23,4%</i></b>	<b><i>84,6%</i></b>	<b><i>660 318,2</i></b>	<b><i>23,0%</i></b>
<b><i>за рахунок трансфертів</i></b>	<b><i>621 404,5</i></b>	<b><i>229 645,4</i></b>	<b><i>217 640,1</i></b>	<b><i>35,0%</i></b>	<b><i>94,8%</i></b>	<b><i>140 319,7</i></b>	<b><i>55,1%</i></b>

На захищені видатки по загальному фонду за I квартал 2026 року спрямовано 812 269,4 тис. грн, (в т. ч. за рахунок трансфертів 217 640,1 тис. грн). В порівнянні з відповідним періодом 2025 року по загальному фонду видатки на захищені статті збільшились на 151 951,3 тис. грн, або на 23,0 %. Питома вага захищених статей видатків в обсязі видатків загального фонду за I квартал 2026 року склала 75,6%. За виключенням тих видатків, які фінансуються за рахунок субвенцій з державного та обласного бюджетів, питома вага захищених статей видатків в обсязі видатків склала 69,5 %.

В цілому на утримання галузей соціально-культурної сфери за I квартал 2026 року по загальному фонду спрямовано 711 004,19 тис. грн, (в т.ч. за рахунок трансфертів з державного та обласного бюджетів 218 431,9 тис. грн). В порівнянні з відповідним періодом 2025 року ці видатки зросли на 184 311,71 тис. грн, або на 35,0 %.

*Виконання видатків загального фонду по галузях соціально-культурної сфери, млн грн*



**ДОХІДНА ЧАСТИНА**

Відповідно до уточнених планових призначень на 2026 рік передбачено надходжень в сумі 5 979 458,8 тис.грн, з них до загального фонду – 5 604 710,9 тис.грн (в т.ч. податкові та неподаткові надходження 4 975 666,5 тис.грн, офіційні трансферти – 629 044,4 тис.грн), до спеціального фонду – 374 747,8 тис.грн, (в т.ч. бюджет розвитку – 220 280,0 тис.грн).

Фактично за I квартал 2026 року до бюджету Черкаської міської територіальної громади надійшло доходів у сумі 1 398 294,3 тис.грн, або 23,4 % до уточненого плану на 2026 рік.

Загальна сума невиконання планових показників доходів бюджету на I квартал 2026 року (без офіційних трансфертів та власних надходжень бюджетних установ) становить 171 474,2 тис.грн.

До загального фонду надійшло 1 357 038,8 тис.грн, або 89,2 % до уточненого плану на I квартал 2026 року та 24,2% до уточненого плану на 2026 рік, недоотримано доходів у сумі 164 022,9 тис.грн, в т.ч.:

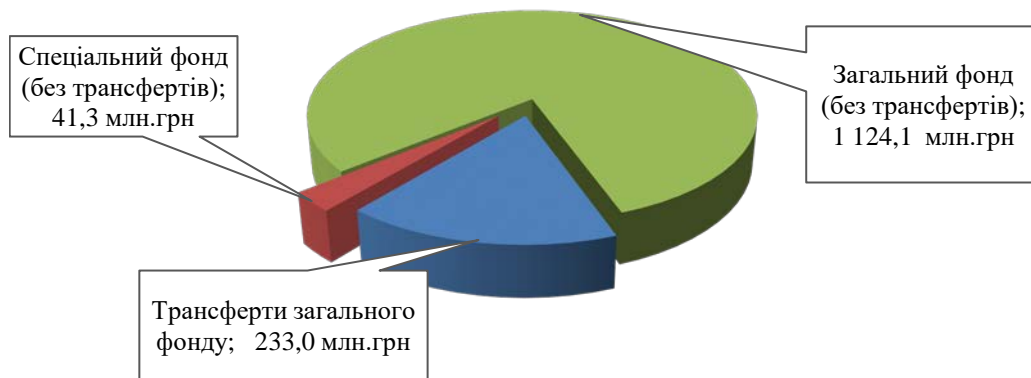
- податкові та неподаткові надходження загального фонду – 1 124 054,5 тис.грн, або 87,3% до уточненого плану на I квартал 2026 року та 22,6% до уточненого плану на 2026 рік, недоотримано до уточненого плану на I квартал 2026 року доходів у сумі 164 046,6 тис.грн,

- офіційні трансферти загального фонду – 232 984,2 тис.грн, або 100,0 % до уточненого плану на I квартал 2026 року та 37,0% до уточненого плану на 2026 рік.

До спеціального фонду надійшло 41 255,6 тис.грн, або 11,0 % до уточненого плану на 2026 рік.

До спеціального фонду (без офіційних трансфертів та власних надходжень бюджетних установ) надійшло 12 309,8 тис.грн, або 62,4% до плану на I квартал 2026 року, недоотримано доходів у сумі 7 427,6 тис.грн.

### Структура доходів бюджету Черкаської міської територіальної громади за I квартал 2026 року (млн.грн)



Порівнюючи I квартал 2026 року з аналогічним періодом 2025 року надходження до бюджету Черкаської міської територіальної громади (з офіційними трансфертами) збільшилися на 229 247,5 тис.грн, або на 19,6 %, зокрема:

- надходження до загального фонду збільшилися на 242 625,0 тис.грн, або на 21,8 %, у т.ч.:

- податкові, неподаткові надходження та доходи від операцій з капіталом збільшилися на 153 185,3 тис.грн, або на 15,8 % (найбільше збільшилися надходження податку та збір на доходи фізичних осіб - на 97 403,7 тис.грн, або на 17,9 %, по акцизному податку - на 32 544,3 тис. грн, або на 31,7 %, по єдиному податку – на 22 558,1 тис.грн, або на 11,0 %, по податку на нерухоме майно – на 3 304,7 тис.грн, або на 13,0 %);

- офіційні трансферти збільшилися на 89 439,5 тис.грн, або на 62,3 % (найбільше збільшилися надходження за рахунок освітньої субвенції з державного бюджету місцевим бюджетам на 49 899,3 тис.грн, або на 39,4%, по субвенції з державного бюджету місцевим бюджетам на здійснення доплат педагогічним працівникам закладів загальної середньої освіти на 14 360,4 тис.грн, або на 126,7%).

- надходження до спеціального фонду зменшилися на 13 377,4 тис.грн, або на 24,5 %, у т.ч.:

- податкові, неподаткові надходження та доходи від операцій з капіталом зменшилися на 8 850,2 тис.грн або на 17,7 % (найбільше зменшилися надходження: по продажу землі на 7 423,2 тис.грн, або на 80,4%, по власних надходженнях бюджетних установ на 2 292,0 тис.грн або на 7,3 %, по цільових фондах, утворені Верховною Радою Автономної Республіки Крим, органами місцевого самоврядування та місцевими органами виконавчої влади на 1 278,9 тис.грн, або на 89,1%, по екологічному податку на 566,7 тис.грн, або на 11,3 %). У I кварталі 2026 року збільшилися надходження: по відчуженню майна, що знаходиться у комунальній власності 540,4 тис.грн, або на 18,5%, по відсотках за користування пільговим довгостроковим кредитом, що надається з місцевих бюджетів, внутрішньо переміщеним особам, учасникам проведення антитерористичної операції (АТО) та/або учасникам проведення операції Об'єднаних сил (ООС) на будівництво або придбання житла, і пеня за порушення строку платежу з погашення кредиту на 8,8 тис.грн, або 16,6%, а також по платі за гарантії, надані міськими радами на 3,0 тис.грн, або на 100%).

- офіційні трансферти надходження зменшилися на 4 527,2 тис.грн, або на 100,0%.

#### Загальний фонд

Основні надходження до загального фонду бюджету Черкаської міської територіальної громади забезпечили: податок на доходи фізичних осіб, акцизний податок, плата за землю та єдиний податок. Надходження вказаних видів платежів забезпечили за I квартал 2026 року 95,8 % загальних надходжень податків та неподаткових платежів загального фонду бюджету Черкаської міської територіальної громади.

## Аналіз надходжень до бюджету міської територіальної громади за I квартал 2026 року

ТИС.ГРН

Назва податку	Уточнений план на 2026 рік	Уточнений план на I квартал 2026 року	Фактичні надходження за I квартал 2026 року	Відхилення до уточненого плану I квартал 2026 року	Відсоток виконання уточненого плану за I квартал 2026 року
<b>Податок на доходи фізичних осіб</b>	<b>3 020 084,3</b>	<b>753 775,0</b>	<b>640 295,7</b>	<b>-113 479,3</b>	<b>84,9</b>
<b>Податок на прибуток підприємств та фінансових установ комунальної власності</b>	<b>530,0</b>	<b>100,0</b>	<b>153,5</b>	<b>53,5</b>	<b>153,5</b>
<b>Акцизний податок, у т.ч.:</b>	<b>553 452,0</b>	<b>171 072,7</b>	<b>135 090,3</b>	<b>-35 982,4</b>	<b>79,0</b>
- акцизний податок з реалізації суб'єктами господарювання роздрібною торгівлю підакцизних товарів	299 102,0	82 900,0	70 728,9	-12 171,1	85,3
- акцизний податок на паливо (ввезене та вироблене)	254 350,0	88 172,7	64 361,4	-23 811,3	73,0
<b>Місцеві податки і збори, у т.ч.:</b>	<b>1 331 890,2</b>	<b>342 299,2</b>	<b>331 002,1</b>	<b>-11 297,1</b>	<b>96,7</b>
1) податок на майно, у т.ч.:	440 960,2	102 409,2	103 290,4	881,2	100,9%
податок на нерухоме майно	124 910,2	25 934,2	28 649,6	2 715,4	110,5%
плата за землю	314 775,0	76 150,0	74 122,5	-2 027,5	97,3%
транспортний податок	1 275,0	325,0	518,3	193,3	159,5%
2) туристичний збір	2 330,0	370,0	649,4	279,4	175,5%
3) єдиний податок	888 600,00	239 520,00	227 062,3	-12 457,7	94,8%
<b>Частина чистого прибутку комунальних підприємств</b>	<b>600,0</b>	<b>100,0</b>	<b>27,4</b>	<b>-72,6</b>	<b>27,4%</b>
<b>Плата за оренду комунального майна</b>	<b>10 900,0</b>	<b>2 724,0</b>	<b>2 772,6</b>	<b>48,6</b>	<b>101,8%</b>
<b>Плата за ліцензії у сфері діяльності з організації та проведення азартних ігор і за ліцензії на випуск та проведення лотерей</b>	<b>1 005,0</b>	<b>0,0</b>	<b>0,0</b>	<b>0,0</b>	<b>0,0%</b>
<b>Плата за надання адміністративних послуг (міграційної служби, МВС, земельних та лісових ресурсів, сан-епідемічних служб, адміністративний збір за проведення держреєстрації осіб та речових прав на нерухоме майно)</b>	<b>29 068,0</b>	<b>7 105,0</b>	<b>5 910,3</b>	<b>-1 194,7</b>	<b>83,2</b>
<b>Державне мито</b>	<b>1 100,0</b>	<b>275,2</b>	<b>291,7</b>	<b>16,5</b>	<b>106,0%</b>
<b>Інші надходження код «24060300» (в т.ч. зовнішня реклама, пайова участь за утримання об'єктів благоустрою, повернення коштів бюджетних установ та інші надходження)</b>	<b>12 100,0</b>	<b>2 400,0</b>	<b>3 840,1</b>	<b>1 440,1</b>	<b>160,0%</b>
<b>Інші податки і збори (плата за надра, лісові ресурси, адміністративні штрафи, безхазяйне майно, дорожніх металів і дорожнього камення, цільові фонди, тощо)</b>	<b>14 937,0</b>	<b>8 250,0</b>	<b>4 670,7</b>	<b>- 3 579,3</b>	<b>56,6</b>
<b>Всього доходів</b>	<b>4 975 666,5</b>	<b>1 288 101,1</b>	<b>1 124 054,4</b>	<b>-164 046,7</b>	<b>87,3</b>

*Аналіз надходжень податків і зборів  
за I квартал 2026 року в порівнянні з надходженнями за I квартал 2025 року*

тис.грн

Назва податку	Фактичні надходження		Темп росту I квартал 2026 року / I квартал 2025 року		Очікуваний темп росту при плануванні бюджету на 2026(%)
	I квартал 2025 року	I квартал 2026 року	сума	%	%
<b>Податок на доходи фізичних осіб</b>	<b>542 892,0</b>	<b>640 295,7</b>	<b>97 403,7</b>	<b>17,9</b>	<b>24,5%</b>
<b>Податок на прибуток підприємств та фінансових установ комунальної власності</b>	<b>115,6</b>	<b>153,5</b>	<b>37,9</b>	<b>32,8</b>	<b>-82,9%</b>
<b>Акцизний податок</b>	<b>102 546,0</b>	<b>135 090,3</b>	<b>32 544,3</b>	<b>31,7</b>	<b>14,5%</b>
<b>Місцеві податки і збори, у т.ч.:</b>	<b>307 444,5</b>	<b>331 002,1</b>	<b>23 557,6</b>	<b>7,7</b>	<b>8,1%</b>
<i>1) податок на майно, у т.ч.:</i>	<i>102 528,5</i>	<i>103 290,4</i>	<i>761,9</i>	<i>0,7</i>	<i>5,8%</i>
<i>податок на нерухоме майно</i>	<i>25 344,9</i>	<i>28 649,6</i>	<i>3 304,7</i>	<i>13,0</i>	<i>6,4%</i>
<i>плата за землю</i>	<i>76 748,8</i>	<i>74 122,5</i>	<i>-2 626,3</i>	<i>-3,4</i>	<i>5,7%</i>
<i>транспортний податок</i>	<i>434,8</i>	<i>518,3</i>	<i>83,5</i>	<i>19,2</i>	<i>-28,0%</i>
<i>2) Туристичний збір</i>	<i>411,8</i>	<i>649,4</i>	<i>237,6</i>	<i>57,7</i>	<i>7,1%</i>
<i>3) Єдиний податок</i>	<i>204 504,2</i>	<i>227 062,3</i>	<i>22 558,1</i>	<i>11,0</i>	<i>9,3%</i>
<b>Частина чистого прибутку комунальних підприємств</b>	<b>37,1</b>	<b>27,4</b>	<b>-9,7</b>	<b>-26,1</b>	<b>0,5%</b>
<b>Плата за надання адміністративних послуг (міграційної служби, МВС, земельних та лісових ресурсів, сан-епідемічних служб, адміністративний збір за проведення держреєстрації осіб та речових прав на нерухоме майно)</b>	<b>7 459,3</b>	<b>5 910,3</b>	<b>-1 549,0</b>	<b>-20,8</b>	<b>-14,6%</b>
<b>Плата за оренду комунального майна</b>	<b>3 210,9</b>	<b>2 772,6</b>	<b>-438,3</b>	<b>-13,7</b>	<b>-9,0%</b>
<b>Державне мито</b>	<b>208,7</b>	<b>291,7</b>	<b>83,0</b>	<b>39,8</b>	<b>2,2%</b>
<b>Інші надходження код «24060300» (в т.ч. зовнішня реклама, пайова участь за утримання об'єктів благоустрою, повернення коштів бюджетних установ та інші надходження)</b>	<b>3 111,3</b>	<b>3 840,1</b>	<b>728,8</b>	<b>23,4</b>	<b>-54,8%</b>
<b>Інші податки і збори (плата за надра, лісові ресурси, адміністративні штрафи, безхазяйне майно, дорогоцінних металів і дорогоцінного каміння, тощо)</b>	<b>3 843,8</b>	<b>4 670,7</b>	<b>826,9</b>	<b>21,5</b>	<b>58,1</b>
<b>Всього доходів</b>	<b>970 869,2</b>	<b>1 124 054,4</b>	<b>153 185,2</b>	<b>15,8</b>	<b>17,3%</b>

**Податок на доходи фізичних осіб**

За I квартал 2026 року до бюджету Черкаської міської територіальної громади надійшло податку на доходи фізичних осіб у сумі 640 295,7 тис.грн, або 84,9 % до уточненого плану на I квартал 2026 року та 21,2% до уточненого плану на 2026 рік.

В порівнянні з аналогічним періодом 2025 року надходження податку на доходи фізичних осіб збільшилися на 97 403,7 тис.грн, або на 17,9 %.

**Згідно з даними ГУ ДПС у Черкаській області:**

1) Найбільшими платниками податку на доходи фізичних осіб за I квартал 2026 року є: ПАТ «Азот» – 23 166,0 тис.грн, ТОВ «Юрія-Фарм» - 16 673,5 тис.грн, департамент освіти та гуманітарної політики ЧМР – 14 005,9 тис.грн, ПАТ «Черкасиобленерго» - 10 643,3 тис.грн, ПАТ «ЧЕРКАСЬКЕ ХІМВОЛОКНО» – 9 924,4 тис. грн, КНП «Черкаська обласна лікарня ЧОР» – 7826,9 тис. грн, ПРАТ «Юрія» - 7 699,7 тис.грн, ТОВ «АТБ» - 7 537,4 тис.грн, КНП «Третя міська лікарня» ЧМР – 7 288,8 тис. грн, ТОВ «Завод Техно» – 7 259,0 тис.грн.

2) Обсяг податкового боргу по податку на доходи фізичних осіб (64 відс.) станом на

01.04.2026 становить 64 181,0 тис.грн, що на 158 230,3 тис.грн. менше в порівнянні з початком року.

Найбільшими боржниками по ПДФО є:

ДУ «Черкаська виправна колонія (№62)» - 2 743,8 тис.грн (направлена податкова вимога, подана позовна заява до ЧОАС про стягнення коштів з рахунків боржника, винесено рішення Черкаським окружним адміністративним судом про стягнення коштів в рахунок погашення податкового боргу, виконавчий лист направлено до виконання в Головне управління державної казначейської служби у Черкаській області).

ДП «Черкаський державний завод хімічних реактивів» – 1 517,8 тис.грн (ГУ ДПС щомісячно направляють платіжні доручення в установи банків. В березні 2025 року направлено позов до ЧОАС про стягнення 2617,1 тис грн. з рахунків ДП "ЧДЗЧР" в рахунок погашення податкового боргу).

ДП «Підприємств державної кримінально-виконавчої служби України (№62)» – 780,8 тис. грн (платник в процедурі припинення, направлена претензія щодо визнання ГУ ДПС у Черкаській області кредитором та включення її вимог до реєстру кредиторів).

ТОВ «ЧЕРКАСЬКА ПРОДОВОЛЬЧА КОМПАНІЯ» – 589,2 тис.грн (підприємство перебуває в процедурі банкрутства).

КП «Соснівська служба утримання будинків» ЧМР – 401,3 тис. грн (підприємство перебуває в процедурі банкрутства).

ТОВ «Агентство безпеки «Кречет» – 393,0 тис. грн (підприємство перебуває в процедурі банкрутства).

### **Податок на прибуток**

За I квартал 2026 року надходження податку на прибуток склали 153,5 тис.грн, або 153,5% до уточненого плану на I квартал 2026 року та 29,0% до уточненого плану на 2026 рік. В порівнянні з аналогічним періодом 2025 року надійшло більше на 37,9 тис. грн або на 32,8%. Найбільші суми сплатили: КП Кінотеатр «Україна» – 138,6 тис. грн, КП «Черкасиінвестбуд» - 8,9 тис.грн та КП «Комбінат комунальних підприємств» – 6,0 тис. грн.

За I квартал 2026 року надходження частини чистого прибутку склали 27,4 тис. грн, або 27,4% до уточненого плану на I квартал 2026 року та 4,6% до уточненого плану на 2026 рік. В порівнянні з аналогічним періодом 2025 року надходження зменшилися на 9,7 тис.грн або на 26,1 %. Основні суми сплатили: КП Кінотеатр «Україна» – 17,5 тис.грн, КП «Комбінат комунальних підприємств» – 6,0 тис. грн та КП «Черкасиінвестбуд» – 3,9 тис.грн.

### **Акцизний податок**

За I квартал 2026 року акцизного податку надійшло у сумі 135 090,3 тис.грн, що становить 79,0% до уточненого плану на I квартал 2026 року та 24,4% до уточненого плану на 2026 рік. В порівнянні з аналогічним періодом 2025 року надходження акцизного податку за I квартал 2026 року збільшилися на 32 544,3 тис.грн, або на 31,7 %, в тому числі:

- акцизного податку з ввезеного пального - надійшло 59 364,9 тис.грн, або 73,8% до уточненого плану на I квартал 2026 року та 25,7% до уточненого плану на 2026 рік, в порівнянні з аналогічним періодом 2025 року надходження збільшилися на 26 470,5 тис.грн, або на 80,5 %;

- акцизного податку з виробленого пального - надійшло 4 996,5 тис.грн, або 64,3% до уточненого плану на I квартал 2026 року та 21,0% до уточненого плану на 2026 рік, в порівнянні з аналогічним періодом 2025 року надходження зменшилися на 2 178,0 тис.грн, або на 30,4 %;

- акцизного податку з реалізації суб'єктними господарювання роздрібною торгівлі підакцизних товарів - надійшло 70 728,9 тис.грн, або 85,3% до уточненого плану на I квартал 2026 року та 23,6% до уточненого плану на 2026 рік, в порівнянні з аналогічним періодом 2025 року надходження збільшилися на 8 251,8 тис.грн, або на 13,2 %, у т.ч.:

- надходження по акцизному податку з реалізації виробниками та/або імпортерами, у тому числі в роздрібній торгівлі тютюнових виробів, тютюну та промислових заміників тютюну, рідин, що використовуються в електронних сигаретах, що оподатковується згідно

з підпунктом 213.1.14 пункту 213.1 статті 213 Податкового кодексу України – надійшло 43 531,1 тис. грн або 79,1% до уточненого плану на I квартал 2026 року та 23,4% до уточненого плану на 2026 рік, в порівнянні з аналогічним періодом 2025 року надходження збільшилися на 5 388,8 тис.грн, або на 14,1 %;

- надходження по акцизному податку з реалізації суб'єктами господарювання роздрібною торгівлю підакцизних товарів (крім тих, що оподатковуються згідно з підпунктом 213.1.14 пункту 213.1 статті 213 Податкового кодексу України) - надійшло 27 197,8 тис.грн, або 97,5% до уточненого плану на I квартал 2026 року та 24,0% до уточненого плану на 2026 рік, в порівнянні з аналогічним періодом 2025 року надходження збільшилися на 2 863,0 тис.грн, або на 11,8 %.

Найбільшими платниками акцизного податку з реалізації суб'єктами господарювання роздрібною торгівлю підакцизних товарів (алкоголь) за I квартал 2026 року є:

ТОВ ДЕЛІКАТ РИТЕЙЛ – 6 693,2 тис. грн; ТОВ «АТБ – Маркет» – 5 752,8 тис. грн; ТОВ «Вересень плюс» – 1 714,5 тис. грн; ТОВ «Фудком» – 1 470,6 тис.грн; ТОВ «СІЛЬПО-ФУД» – 1 190,9 тис.грн.

Згідно даних ГУ ДПС у Черкаській області обсяг заборгованості по акцизному податку з реалізації суб'єктами господарювання роздрібною торгівлю підакцизних товарів (алкоголь) станом на 01.04.2026 становить 6 074,0 тис.грн, що на 10 251,8 тис.грн менше в порівнянні з початком року.

Найбільшими боржниками є: Попудрібко В.Б. – 4 758,5 тис.грн, Івоськів І.Ф. – 544,0 тис.грн, Безукладнова Т.А. – 181,5 тис.грн.

### Місцеві податки і збори

Податковим кодексом України встановлений перелік із 4 місцевих податків і зборів, що діють на території України:

- ✓ Податок на майно, який складається з:
  - податку на нерухоме майно, відмінне від земельної ділянки;
  - плати за землю;
  - транспортного податку;
- ✓ Єдиний податок;
- ✓ Туристичний збір;
- ✓ Збір за місця для паркування транспортних засобів.

За I квартал 2026 року місцевих податків і зборів надійшло у сумі 331 002,1 тис.грн, що становить 96,7% до уточненого плану на I квартал 2026 року та 24,9% до уточненого плану на 2026 рік. Порівняно з аналогічним періодом 2025 року надійшло більше на 23 557,7 тис. грн або на 7,7 %.

Основні надходження місцевих податків і зборів за I квартал 2026 року забезпечили:

- **податок на нерухоме майно, відмінне від земельної ділянки** – 28 649,6 тис.грн, що становить 110,5 % до уточненого плану на I квартал 2026 року та 22,9% до уточненого плану на 2026 рік. В порівнянні з аналогічним періодом 2025 року надходження збільшились на 3304,7 тис.грн або на 13,0 %.

Збільшення надходжень порівняно з аналогічним періодом 2025 року відбулося за рахунок надходжень податку на нерухоме майно, відмінного від земельної ділянки, сплаченого юридичними особами, які є власниками об'єктів нежитлової нерухомості - на 4555,7 тис.грн.

Згідно даних ГУ ДПС у Черкаській області обсяг заборгованості по податку на нерухоме майно, відмінне від земельної ділянки, зменшився на 724,1 тис.грн та становить 37 214,7 тис.грн.

Найбільші боржники по податку на нерухоме майно, відмінне від земельної ділянки, сплаченого юридичними особами, які є власниками об'єктів нежитлової нерухомості:

ПАТ «МОСТОБУД» – 475,9 тис.грн (*підприємство перебуває в процедурі банкрутства*);

ТОВ «СВІТ ЛАСОЩІВ» – 443,2 тис.грн (*направлена податкова вимога*);

ТОВ «БІЗНЕС ДІМ» – 369,3 тис.грн (*направлено податкову вимогу, запити щодо*

наявності майна);

ТОВ «НАУКОВО-ВИРОБНИЧЕ ПІДПРИЄМСТВО «ОРІОН» – 361,7 тис.грн (направлено податкову вимогу, направлено запити щодо наявності майна);

ПАТ «ІНКОТРАНС» – 318,7 тис.грн (направлена податкова вимога. Винесено рішення щодо стягнення суми боргу з рахунків боржника, на виконання даного рішення виставляються платіжні інструкції в банки, що обслуговують рахунки боржника).

по податку на нерухоме майно, відмінне від земельної ділянки, сплаченого юридичними особами, які є власниками об'єктів **житлової** нерухомості:

ПРАТ «ТРЕСТ КИЇВМІСЬКБУД-1» - 268,4 тис.грн (матеріали в ДВС на опрацюванні).

З метою проведення спільно з податковими органами заходів по збільшенню надходжень до бюджету Черкаської міської територіальної громади департаментом фінансової політики ЧМР здійснюється опрацювання платників податку на нерухоме майно, відмінне від земельної ділянки та відомостей з Державного реєстру речових прав на нерухоме майно щодо наявності майна та сплати податку на нерухоме майно. В ході проведення аналізу встановлено, що за окремими фізичними та юридичними особами згідно даних Державного реєстру речових прав на нерухоме майно на території Черкаської міської територіальної громади обліковується у власності нежитлові та житлові приміщення, які відповідно до ст.266 Податкового кодексу України підлягають оподаткуванню податком на нерухоме майно відмінне від земельної ділянки. Однак, податок на нерухоме майно, відмінне від земельної ділянки до бюджету Черкаської міської територіальної громади не сплачується. Перелік в кількості 115 особи переданий до ГУ ДПС у Черкаській області для проведення звірки даних та здійснення заходів по залученню їх до сплати податку на нерухоме майно.

- **єдиний податок** – надійшло 227 062,3 тис.грн, що становить 94,8 % до уточненого плану на I квартал 2026 року та 25,6% до уточненого плану на 2026 рік. В порівнянні з аналогічним періодом 2025 року надходження збільшилися на 22 558,1 тис.грн, або на 11,0%. Збільшення надходжень відбулося в основному за рахунок єдиного податку з фізичних осіб - на 18 383,8 тис.грн або на 10,5 %.

Згідно даних ГУ ДПС у Черкаській області станом на 01.04.2026:

1) кількість зареєстрованих платників єдиного податку - 15 655 (в т.ч. фізичних осіб – 14 638 СГД та юридичних осіб – 1 017 СГД);

2) обліковується податковий борг по єдиному податку у сумі 22 479,7 тис.грн, що на 1000,1 тис.грн більше в порівнянні з початком 2026 року. Податковий борг по єдиному податку збільшився на 1 000,1 тис.грн та становить 22 479,7 тис.грн.

**Найбільші боржники по єдиному податку серед юридичних осіб:**

ПП «Н.І.А.» - 395,9 тис.грн (направлено податкову вимогу, запити щодо наявності майна);

ПП «ШЛЯХБУД-ГРУП» - 191,8 тис.грн (новостворений борг);

ТОВ «АГРОРЕМБУД» - 118,8 тис.грн (сформовано та направлено податкову вимогу, складено акт опису майна на яке платник податків набуде право власності у майбутньому №121/23-00-13-04-17 від 21.12.2022 року, винесено рішення керівника про стягнення коштів платника податків з рахунків у банка у рахунок погашення податкового боргу №9813/6/23-00-13-04-06 від 31.08.2022, виставляються платіжні інструкції - кошти відсутні, звітність в 2020 році);

ТОВ «ЮРИДИЧНА КОМПАНІЯ "ПРАВОВИЙ ЗАХИСТ"» - 108,9 тис.грн (направлена податкова вимога).

**Найбільші боржники по єдиному податку серед фізичних осіб:**

МУСІЄНКО Є.О. - 517,5 тис.грн (сформовано та вручено податкову вимогу, рішення про опис майна у податкову заставу);

БЯЛКІВСЬКА В.О. - 276,8 тис.грн (направлена податкова вимога, направлено запити щодо наявності майна у боржника для внесення до податкової застави);

МУЗИКА В.О. – 272,4 тис.грн (новостворений борг);

ДЕНИСЕНКО М.О. – 225,4 тис.грн (перебуває на стягненні в ДВС);

ГУРСЬКИЙ Р.С. – 198,0 тис.грн (новостворений борг).

- **плата за землю** – надійшло 74 122,51 тис.грн, або 97,3 % до уточненого плану на I

квартал 2026 року та 23,5% до уточненого плану на 2026 рік. В порівнянні з аналогічним періодом 2025 року надходження зменшились на 2 626,2 тис.грн, або на 3,4 %. У I кварталі надійшло: орендної плати з юридичних осіб - 47 284,7 тис.грн; орендної плати з фізичних осіб - 11 047,1 тис.грн; земельний податок з юридичних осіб - 15 435,4 тис.грн; земельний податок з фізичних осіб - 355,3 тис.грн.

Згідно даних ГУ ДПС у Черкаській області податковий борг по платі за землю станом на 01.04.2026 становить 105 872,2 тис.грн, що на 1 862,6 тис.грн менше, ніж на початок 2026 року.

Станом на 01.04.2026 за даними ГУ ДПС у Черкаській області найбільша **недоїмка** по платі за землю є у наступних підприємств:

**по земельному податку:**

ДП «ЧЕРКАСЬКИЙ ДЕРЖАВНИЙ ЗАВОД ХІМІЧНИХ РЕАКТИВІВ» - 12 221,1 тис. грн (в березні 2025 року направлено позов до ЧОАС про стягнення 2617,1 тис грн. з рахунків ДП "ЧДЗЧР" в рахунок погашення податкового боргу);

АТ «ЧЕРКАСЬКИЙ ПРИЛАДОБУДІВНИЙ ЗАВОД» - 10 475,5 тис. грн (виставляються інкасові доручення, проведено перевірку заставного майна по актам опису за минулі періоди, порушень не встановлено про що було складено відповідний акт);

КП «АЕРОПОРТ ЧЕРКАСИ ЧЕРКАСЬКОЇ ОБЛАСНОЇ РАДИ» - 5 630,0 тис.грн (направлено подання до Черкаської обласної ради щодо застосування заходів для погашення податкового боргу);

КОНЦЕРН «ТЕХВОЄНСЕРВІС» – 2 120,7 тис.грн (знаходиться в процедурі ліквідації. ГУ ДПС у Черкаській області включено вимоги до реєстру кредиторів);

КП «ЧЕРКАСИІНВЕСТБУД» - 2 074,8 тис.грн (щомісячно направляються платіжні інструкції в установи банків, що обслуговують рахунки боржника, з початку 2024 року стягнуто в рахунок погашення боргу 109,1 тис грн).

**по орендній платі за землю**

ТОВ «ЧЕРКАСЬКА ПРОДОВОЛЬЧА КОМПАНІЯ» - 11 054,3 тис.грн (підприємство перебуває в процедурі банкрутства);

ПАТ «МОСТОБУД» - 8 124,7 тис.грн (підприємство перебуває в процедурі банкрутства);

ПП ГОТЕЛЬНО - РЕСТОРАННИЙ КОМПЛЕКС «АПЕЛЬСИН» - 2 968,5 тис.грн (підприємство перебуває в процедурі банкрутства);

ТОВ «СВІТ ЛАСОЦІВ» - 2 367,5 тис.грн (направлена податкова вимога);

ТОВ «ЧЕРКАСИ СОЛАР» – 2 017,7 тис.грн (новостворений борг).

Для максимального збільшення надходжень до бюджету департаментом фінансової політики ЧМР в межах визначених повноважень проводиться претензійно-позовна діяльність по орендній платі за землю, платі за зовнішню рекламу, платі за пайову участь в утриманні об'єктів благоустрою міста.

У I кварталі 2026 року боржникам по орендній платі за землю направлено 75 повідомлень та інформаційних листів про необхідність сплати належних бюджету сум на загальну суму 5 267,6 тис. грн. Складено 37 актів звірки із СГД.

У I кварталі 2026 року передано до суду 7 позовів на загальну сумі 123,8 тис. грн, із них задоволено 1 позов на суму 13,5 тис. грн, решта знаходиться на розгляді суду. Боржникам направлено 8 вимог на загальну суму 433,4 тис. грн. У I кварталі 2026 року задоволено 4 позови на суму 519,6 тис. грн, поданих попередніх роках.

В результаті проведеної претензійно-позовної роботи (із врахуванням реакції боржників на повідомлення та інформаційні листи, направлені у IV кварталі 2025) станом на 01.04.2026 року до бюджету надійшло 3 561,8 тис. грн.

- **транспортний податок** – надійшло 518,3 тис.грн, або 159,5 % до уточненого плану на I квартал 2026 року та 40,7% до уточненого плану на 2026 рік. В порівнянні з аналогічним періодом 2025 року надходження збільшилися на 83,5 тис.грн, або на 19,2%.

Згідно даних ГУ ДПС у Черкаській області станом на 01.04.2026 заборгованість по транспортному податку становить 574,9 тис.грн, що на 116,2 тис.грн, або на 19,7% менше, ніж на початок 2026 року.

Найбільшими боржниками по **транспортному податку** є:  
 ДУХНИЦЬКИЙ В.А. – 27,1 тис.грн (*новостворений борг*);  
 ГРИГОР'ЄВ Ю.В – 27,1 тис.грн (*сформовано та вручено податкову вимогу, рішення про опис майна у податкову заставу*);  
 МАЗУР Ю.І. – 25,0 тис.грн (*новостворений борг*);  
 Іваненко П.А. – 25,0 тис.грн (*новостворений борг*);  
 ЛПІСЄВИЧ Д.В. - 25,0 тис.грн (*сформовано та вручено податкову вимогу, рішення про опис майна у податкову заставу*);  
 БАДАНОВА О.А. - 25,0 тис.грн (*сформовано та вручено податкову вимогу, рішення про опис майна у податкову заставу*).

### **Неподаткові надходження**

Уточнені планові показники неподаткових платежів на I квартал 2026 року становили 20 789,2 тис.грн.

За I квартал 2026 року неподаткових платежів надійшло у сумі 17 480,4 тис. грн, що становить 84,1 % до уточненого плану на I квартал 2026 року та 25,2% до уточненого плану 2026 року. Основні неподаткові надходження забезпечили:

- **плата за оренду цілісних майнових комплексів та іншого майна** – надійшло 2772,6 тис.грн, що становить 101,8 % до уточненого плану на I квартал 2026 року та 25,4% до уточненого плану 2026 року. В порівнянні з аналогічним періодом 2025 року надходження зменшилися на 438,3 тис.грн, або на 13,6 %.

Згідно з інформацією департаменту економіки та розвитку ЧМР з початку року обсяг заборгованості за оренду комунального майна (без ПДВ) до бюджету міської територіальної громади збільшився з 2 982,8 тис.грн до 3 164,9 тис.грн, тобто на 182,1 тис.грн, проводиться робота з боржниками за договорами оренди об'єктів міської комунальної власності: щомісячно надається інформація прокуратурі міста щодо боржників за договорами оренди;

- **плата за надання адміністративних послуг** – надійшло 5 910,3 тис.грн, що становить 83,2 % до уточненого плану на I квартал 2026 рік та 20,3% до уточненого плану 2026 року. В порівнянні з аналогічним періодом 2025 року надходження зменшилися на 1549,0 тис.грн, або на 20,8% за рахунок зменшення відсотку зарахування.

Основні надходження по адміністративних послугах забезпечено за рахунок наступних надходжень:

- плата за надання інших адміністративних послуг – надійшло 5 146,6 тис.грн, або 81,7% до уточненого плану на I квартал 2026 року та 19,9% до уточненого плану 2026 року. В порівнянні з аналогічним періодом 2025 року надходження зменшилися на 1 622,4 тис.грн або на 24,0 %;

- адміністративний збір що справляється відповідно до Закону України «Про державну реєстрацію юридичних осіб, фізичних осіб - підприємців та громадських формувань» – надійшло 511,7 тис.грн, що становить 89,8% до уточненого плану на I квартал 2026 року та 22,2% до уточненого плану 2026 року. В порівнянні з аналогічним періодом 2025 року надходження збільшилися на 20,9 тис.грн, або на 4,3 %;

- адміністративний збір за державну реєстрацію речових прав на нерухоме майно та їх обтяжень – надійшло 214,6 тис.грн, що становить 99,8 % до уточненого плану на I квартал 2026 року та 24,4% до уточненого плану 2026 року. В порівнянні з аналогічним періодом 2025 року надходження збільшилися на 20,2 тис.грн, або на 10,4%;

- плата за скорочення термінів надання послуг у сфері державної реєстрації речових прав на нерухоме майно та їх обтяжень і державної реєстрації юридичних осіб, фізичних осіб – підприємців та громадських формувань, а також плата за надання інших платних послуг, пов'язаних з такою державною реєстрацією – надійшло 37,3 тис.грн, що становить 186,6 % до уточненого плану на I квартал 2026 року та 42,4% до уточненого плану 2026 року. В порівнянні з аналогічним періодом 2025 року надходження збільшилися 32,3 тис.грн або на 646,2%;

- **державне мито** – надійшло 291,7 тис.грн, або 106,0 % до уточненого плану на I квартал 2026 року та 26,5% до уточненого плану 2026 року. В порівнянні з аналогічним

періодом 2025 року надходження збільшилися на 83,0 тис.грн, або на 39,8%;

- **інші надходження** – надійшло 7 457,0 тис.грн, або 80,2 % до уточненого плану на I квартал 2026 року та 35,7% до уточненого плану 2026 року. В порівнянні з аналогічним періодом 2025 року надходження збільшилися на 1 648,1 тис.грн, або на 28,4 %. Ці надходження забезпечені за рахунок платежів:

- кошти за шкоду, що заподіяна на земельних ділянках державної та комунальної власності, які не надані у користування та не передані у власність, внаслідок їх самовільного зайняття, використання не за цільовим призначенням, зняття ґрунтового покриву (родючого шару ґрунту) без спеціального дозволу відшкодування збитків за погіршення якості ґрунтового покриву тощо та за неoderжання доходів у зв'язку з тимчасовим невикористанням земельних ділянок – надійшло 3 616,9 тис.грн, або 52,4 % до уточненого плану на I квартал 2026 року та 41,1% до уточненого плану 2026 року. В порівнянні з аналогічним періодом 2025 року надходження збільшилися на 919,2 тис.грн, або на 34,1 %;

- інші надходження (код платежу 24060300) – надійшло 3 840,1 тис.грн, або 160,0 % до уточненого плану на I квартал 2026 року та 31,7% до уточненого плану 2026 року. В порівнянні з аналогічним періодом 2025 року надходження збільшилися на 728,9 тис.грн, або на 23,4 %, в тому числі:

- *плата за розміщення об'єктів зовнішньої реклами* – надійшло 1 672,7 тис.грн, що більше порівняно з аналогічним періодом 2025 року на 454,8 тис.грн, або на 37,3 %. Виконавчим комітетом Черкаської міської ради в 2022-2023 роках було прийнято ряд рішень з метою підтримки суб'єктів господарювання у сфері розміщення зовнішньої реклами, якими було звільнено власників рекламних конструкцій від сплати за укладеними договорами. Рішенням виконавчого комітету від 14.12.2023 №1935 відновлено сплату за договорами з 01.03.2024 року;

- *плата за пайову участь в утриманні об'єктів благоустрою* – надійшло 548,3 тис.грн, що менше порівняно з аналогічним періодом 2025 року на 46,7 тис.грн, або на 7,8 %;

- *повернення невикористаних бюджетних коштів* – надійшло 1 619,0 тис.грн, що більше порівняно з аналогічним періодом 2025 року на 320,7 тис.грн, або на 24,7 %.

**Для збільшення надходжень до бюджету міської територіальної громади департаментом фінансової політики ЧМР за I квартал 2026 року:**

Направлено 47 повідомлень та інформаційних листів боржникам по сплаті пайової участі в утриманні об'єктів благоустрою міста на суму 591,9 тис. грн. Складено 2 акти звірки із суб'єктами господарювання.

Передано до суду 1 позов про стягнення заборгованості по сплаті пайової участі в утриманні об'єктів благоустрою міста на суму 36,4 тис. грн.

У результаті претензійно-позовної роботи (із врахуванням реакції боржників на повідомлення, направлені у IV кварталі 2025) сплачено пайової участі в утриманні об'єктів благоустрою на суму 81,7 тис. грн.

Направлено 19 повідомлень та інформаційних листів боржникам, які сплачують плату за розміщення об'єктів зовнішньої реклами, на суму 180,6 тис. грн. Складено 2 акти звірки із СГД.

У результаті претензійно-позовної роботи (із врахуванням реакції боржників на повідомлення, направлені у IV кварталі 2025) сплачено плати за розміщення об'єктів зовнішньої реклами на суму 478,4 тис. грн.

- **інші надходження (код 21080000)** – 1 021,3 тис.грн що становить 79,5 % до уточненого плану на I квартал 2026 року та 17,7% до уточненого плану на 2026 рік. В порівнянні з аналогічним періодом 2025 року надходження зменшилися на 35,8 тис.грн, або на 3,4%, найбільші надходження забезпечили:

- *адміністративні штрафи та інші санкції (код 21081100)* - надійшло у сумі 701,5 тис.грн, або 103,9 % до уточненого плану на I квартал 2026 року та 26,0% до уточненого плану на 2026 рік. В порівнянні з аналогічним періодом 2025 року надходження збільшилися на 187,4 тис.грн, або на 36,5%. Адміністративних штрафів, накладених адміністративною комісією МВК, надійшло у сумі 116,0 тис.грн, що більше порівняно з аналогічним періодом 2025 року на 2,8 тис.грн. Штрафи накладені управлінням ДАБК надійшло у сумі 15,8 тис.грн,

інші штрафи – 569,7 тис. грн, що більше порівняно з аналогічним періодом 2025 року на 187,4 тис. грн;

- *штрафні санкції, що застосовуються відповідно до Закону України «Про державне регулювання виробництва і обігу спирту етилового, коньячного і плодового, алкогольних напоїв, тютюнових виробів, рідин, що використовуються в електронних сигаретах, та пального» (код 21081500)* - надійшло у сумі 221,0 тис.грн, що становить 71,3 % до уточненого плану на I квартал 2026 року та 12,6% до уточненого плану на 2026 рік. В порівнянні з аналогічним періодом 2025 року надходження зменшилися на 90,3 тис.грн, або на 29,0%.

- *адміністративні штрафи за адміністративні правопорушення у сфері забезпечення безпеки дорожнього руху, зафіксовані в автоматичному режимі (код 21081801)* - надійшло у сумі 85,0 тис.грн, що становить 35,4 % до уточненого плану на I квартал 2026 року та 8,8% до уточненого плану на 2026 рік. В порівнянні з аналогічним періодом 2025 року надходження зменшилися на 119,2 тис.грн, або на 58,4%.

- *штрафні санкції за порушення законодавства про патентування, за порушення норм регулювання обігу готівки та про застосування реєстраторів розрахункових операцій у сфері торгівлі, громадського харчування та послуг (код 21080900)* – надійшло у сумі 3,6 тис.грн, що становить 7,2 % до уточненого плану на I квартал 2026 року та 1,2% до уточненого плану на 2026 рік. В порівнянні з аналогічним періодом 2025 року надходження зменшилися на 16,8 тис.грн, або на 82,3%.

- *кошти гарантійного та реєстраційного внесків, що визначені Законом України "Про оренду державного та комунального майна", які підлягають перерахуванню оператором електронного майданчика до відповідного бюджету (код 21082400)* - надійшло у сумі 10,3 тис.грн, що становить 103,1 % до уточненого плану на I квартал 2026 року та 27,1% до уточненого плану на 2026 рік. В порівнянні з аналогічним періодом 2025 року надходження збільшилися на 3,1 тис.грн, або на 43,2%.

### **Офіційні трансферти загального фонду**

У I кварталі 2026 року до загального фонду бюджету Черкаської міської територіальної громади надійшло офіційних трансфертів у сумі 232 984,2 тис.грн, що становить 100,0 % до уточненого плану на I квартал 2026 року та 37,0% до уточненого плану на 2026 рік, з них:

- **дотації з державного бюджету місцевим бюджетам:**

- додаткова дотація з державного бюджету місцевим бюджетам на здійснення повноважень органів місцевого самоврядування на деокупованих, тимчасово окупованих та інших територіях України, що зазнали негативного впливу у зв'язку з повномасштабною збройною агресією Російської Федерації – 1 812,9 тис.грн, або 100,0% до уточненого плану на I квартал 2026 року та 25,0% до уточненого плану на 2026 рік;

- **субвенції з державного бюджету місцевим бюджетам:**

- освітня субвенція з державного бюджету місцевим бюджетам – 176 555,7 тис.грн, або 100,0 % до уточненого плану на I квартал 2026 року та 34,3% до уточненого плану на 2026 рік;

- субвенція з державного бюджету місцевим бюджетам на здійснення доплат педагогічним працівникам закладів загальної середньої освіти – 25 696,8 тис.грн, або 100,0 % до уточненого плану на I квартал 2026 року та 50,0% до уточненого плану на 2026 рік;

- субвенція з державного бюджету місцевим бюджетам на забезпечення харчуванням учнів закладів загальної середньої освіти – 23 236,5 тис.грн, або 100,0 % до уточненого плану на I квартал 2026 року та 60,0% до уточненого плану на 2026 рік;

- субвенція з державного бюджету місцевим бюджетам на надання державної підтримки особам з особливими освітніми потребами – 977,7 тис.грн, або 100,0 % до уточненого плану на I квартал 2026 року та 50,0% до уточненого плану на 2026 рік;

- **субвенції з місцевих бюджетів іншим місцевим бюджетам:**

- субвенція з місцевого бюджету на здійснення переданих видатків у сфері освіти за рахунок коштів освітньої субвенції – 2 033,4 тис. грн, або 100,0% до уточненого плану на I квартал 2026 року та 35,2% до уточненого плану на 2026 рік;

- інші субвенції з місцевого бюджету – 1 433,2 тис. грн або 101,7% до уточненого плану

на I квартал 2026 року та 31,5% до уточненого плану на 2026 рік;

- субвенція з місцевого бюджету на забезпечення діяльності фахівців із супроводу ветеранів війни та демобілізованих осіб та окремі заходи з підтримки осіб, які захищали незалежність, суверенітет та територіальну цілісність України, за рахунок відповідної субвенції з державного бюджету – 1 238,0 тис. грн, або 100,0 % до уточненого плану на I квартал 2026 року та 25,0% до уточненого плану на 2026 рік.

### Спеціальний фонд

Надходження до спеціального фонду за I квартал 2026 року склали 41 255,6 тис.грн, або 11,0 % до уточненого плану на 2026 рік, недоотримано до плану на 2026 рік коштів у сумі 333 492,3 тис.грн.

Без власних надходжень бюджетних установ до спеціального фонду надійшло 12 309,8 тис.грн, що становить 62,4% до плану на I квартал 2026 року, недотримано до плану на I квартал 2026 року 7 427,6 тис.грн.

В розрізі податків, зборів та неподаткових платежів надходження наступні

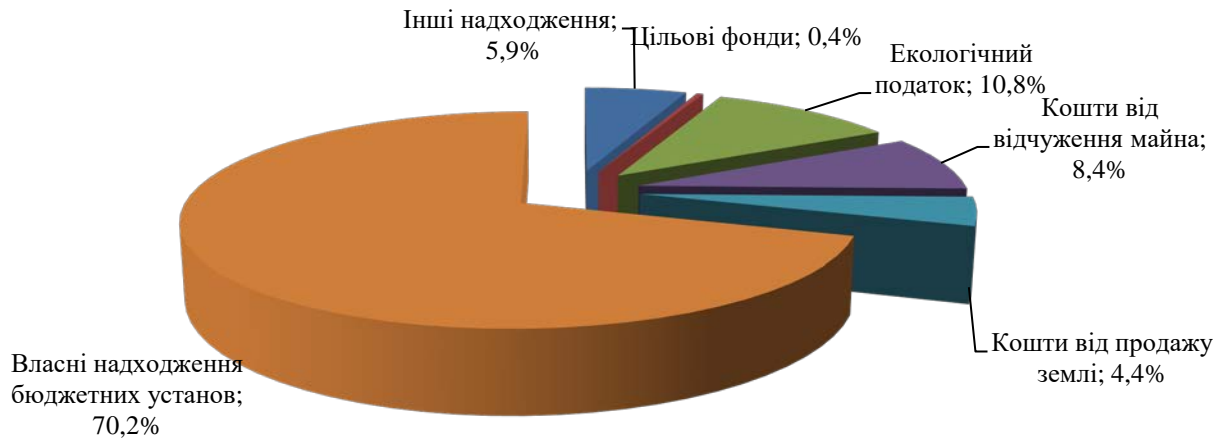
тис. грн

Показники	Уточнений план на 2026 рік	Уточнений план на I квартал 2026 року	Фактичні надходження за I квартал 2026 року	Відхилення до I кварталу 2026 року	Відсоток виконання уточненого плану на 2026 рік
Кошти від відчуження майна, що належить Автономній Республіці Крим та майна, перебуває в комунальній власності	40 000,0	8 500,0	3 459,9	-5 040,1	8,6%
Кошти від продажу землі	180 000,0	5 000,0	1 814,1	-3 185,9	1,007%
Екологічний податок	17 728,0	5 534,0	4 461,1	-1 072,9	25,2%
Надходження коштів пайової участі у розвитку інфраструктури населеного пункту	-	-	2 304,8	2 304,8	0,0%
Інші надходження (в т.ч. грошові стягнення за шкоду, заподіяну порушенням законодавства про охорону навколишнього природного середовища, плата за гарантії, надані міськими радами, податок з власників транспортних засобів та інших самохідних машин і механізмів та інші.)	437,7	103,4	113,7	10,3	26,0%
Цільові фонди	1 900,0	600,0	156,3	-443,7	8,2%
<b>Всього (без власних надходжень та трансфертів):</b>	<b>240 065,7</b>	<b>19 737,4</b>	<b>12 309,8</b>	<b>-7 427,6</b>	<b>5,1%</b>

Найбільшу питому вагу у загальних надходженнях спеціального фонду (без трансфертів) за I квартал 2026 року займають - власні надходження бюджетних установ – 70,2%, за I квартал 2026 року надійшло 28 945,7 тис.грн, що становить 21,5 % до уточненого плану на 2026 рік.

**Екологічного податку** надійшло 4 461,1 тис.грн, що становить 80,6% до уточненого плану на I квартал 2026 року та 25,2 % до уточненого плану на 2026 рік. В порівнянні з аналогічним періодом 2025 року надходження зменшилися на 566,7 тис.грн, або на 11,3 %. Найбільшим платником по екологічному податку є ПАТ «Черкаське хімволокно» (Черкаська ТЕЦ), порівняно з I кварталом 2025 року сплатив до бюджету Черкаської міської територіальної громади екологічного податку (25%) менше на 468,0 тис.грн.

### Структура надходжень спеціального фонду за I квартал 2026 року



Надходження за I квартал до бюджету розвитку становлять 7 646,2 тис.грн, що складає 56,3 % до уточненого плану на I квартал 2026 року та 3,5% до уточненого плану на 2026 рік, недоотримано до плану на I квартал 2026 року коштів у сумі 5 923,7 тис.грн, або на 43,7 %.

Надходження за I квартал 2026 року в порівнянні з аналогічний період 2025 року зменшилися на 4 566,3 тис.грн, або на 37,4 %, в т.ч.:

✓ *кошти від продажу землі* – надійшло 1 814,1 тис.грн, або 36,3 % до уточненого плану на I квартал 2026 року та 1,0% до уточненого плану на 2026 рік, недоотримано до уточненого плану на I квартал 2026 року коштів у сумі 3 185,9 тис.грн, або 63,7%. Надходження за I квартал 2026 року в порівнянні з аналогічним періодом 2025 року зменшилися на 7 423,2 тис.грн, або на 80,4 %;

✓ *кошти від відчуження майна, що належить Автономній Республіці Крим та майна, перебуває в комунальній власності* – надійшло 3 459,9 тис.грн, або 40,7 % до уточненого плану на I квартал 2026 рік та 8,6% до уточненого плану на 2026 рік, недоотримано до плану на I квартал 2026 року коштів у сумі 5 040,1 тис.грн, або 59,3%. Надходження за I квартал 2026 року в порівнянні з аналогічним періодом 2025 року збільшилися на 540,4 тис.грн, або на 18,5%;

✓ *відсотки за користування пільговим довгостроковим кредитом, що надається з місцевих бюджетів, внутрішньо переміщеним особам, учасникам проведення антитерористичної операції (АТО) та/або учасникам проведення операції Об'єднаних сил (ООС) на будівництво або придбання житла, і пеня за порушення строку платежу з погашення кредиту* – надійшло 61,5 тис.грн, або 96,2 % до уточненого плану на I квартал 2026 рік та 24,0% до уточненого плану на 2026 рік, недоотримано до плану на I квартал 2026 року коштів у сумі 2,4 тис.грн. Надходження за I квартал 2026 року в порівнянні з аналогічним періодом 2025 року збільшилися на 8,8 тис.грн, або на 16,6 %;

✓ *плати за гарантії, надані Верховною Радою Автономної Республіки Крим, міськими та обласними радами* – надійшло 6,0 тис.грн, або 100,0 % до уточненого плану на I квартал 2026 рік та 25,0% до уточненого плану на 2026 рік. Надходження за I квартал 2026 року в порівнянні з аналогічним періодом 2025 року збільшилися на 3,0 тис.грн, або на 100,0 %. У I кварталі 2026 року кошти сплачували КПТМ «Черкаситеплокомуненерго» КП «Черкасиелектротранс» за гарантійними угодами;

✓ *надходження коштів від пайової участі у розвитку інфраструктури населеного пункту* – надійшло 2 304,8 тис.грн. До бюджету надійшли кошти від заборгованості минулих років та стягнення за рішеннями суду.



### **ВИДАТКОВА ЧАСТИНА ТА КРЕДИТУВАННЯ**

За I квартал 2026 року бюджет міської територіальної громади виконано по видатках та кредитуванню на загальну суму 1 165 911,7 тис. грн, при уточненому річному плані 6 161 882,9 тис. грн, або на 18,9 %.

В тому числі:

- **видатки по загальному фонду бюджету** склали 1 074 185,9 тис. грн, або 19,3 % до уточненого річного плану (з них за рахунок трансфертів з державного та обласного бюджету – 218 431,9 тис. грн, або 34,7 % до уточненого річного плану);

- **видатки по спеціальному фонду бюджету** склали 89 770,9 тис. грн, або 17,2 % до уточненого річного плану. Видатки бюджету розвитку за I квартал 2026 року склали 65 812,3 тис. грн, або 18,6 % до уточненого річного плану;

- **надання довгострокових кредитів громадянам на будівництво/реконструкцію/придбання житла** склало 3 146,9 тис. грн, в тому числі по загальному фонду – 2 945,9 тис. грн, або 17,5% до уточненого річного плану; по спеціальному фонду – 201,0 тис. грн або 0,4% до уточненого річного плану;

- **повернення коштів, довгострокових кредитів, наданих громадянам на будівництво/реконструкцію/придбання житла** становить – -1 191,9 тис. грн, в тому числі надходження коштів до спеціального фонду від повернення кредитів, наданих на будівництво житла, складає – -1 191,9 тис. грн, або 22,1% до уточненого річного плану.

*Порівняльний аналіз виконання бюджету міської територіальної громади за I квартал 2026 року з відповідним періодом минулого року*

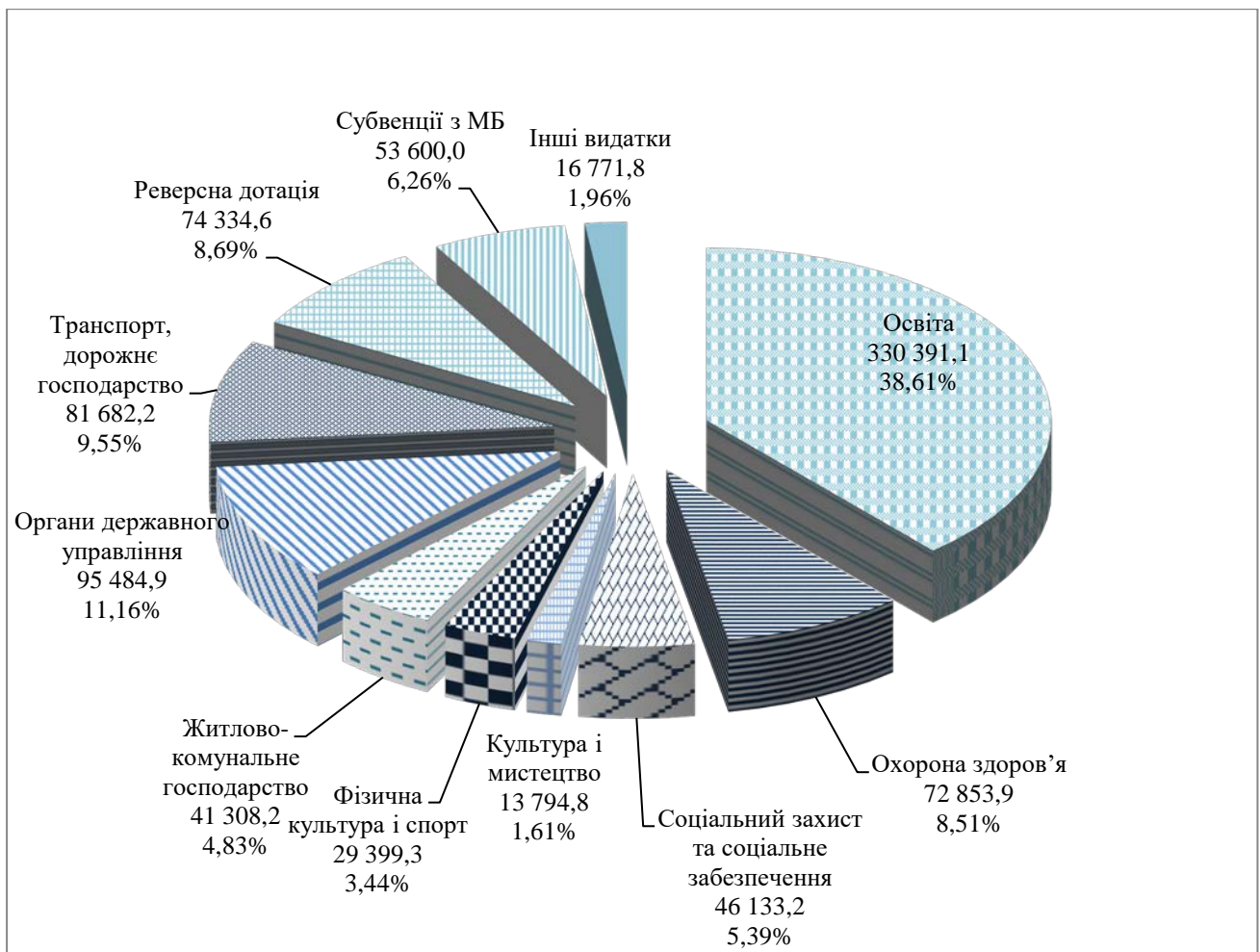
Найменування	Фактичні витрати		Динаміка	
	I квартал 2025 року	I квартал 2026 року	тис. грн	%
<b>Загальний фонд:</b>	<b>856 261,6</b>	<b>1 077 131,7</b>	<b>220 870,1</b>	<b>25,8%</b>
Видатки	852 828,9	1 074 185,9	221 356,9	26,0%
<i>в т.ч. за рахунок міжбюджетних трансфертів</i>	<i>141 300,1</i>	<i>218 431,9</i>	<i>77 131,8</i>	<i>54,6%</i>
Кредитування	3 432,7	2 945,9	-486,9	-14,2%
<b>Спеціальний фонд:</b>	<b>170 481,4</b>	<b>88 780,0</b>	<b>-81 701,4</b>	<b>-47,9%</b>

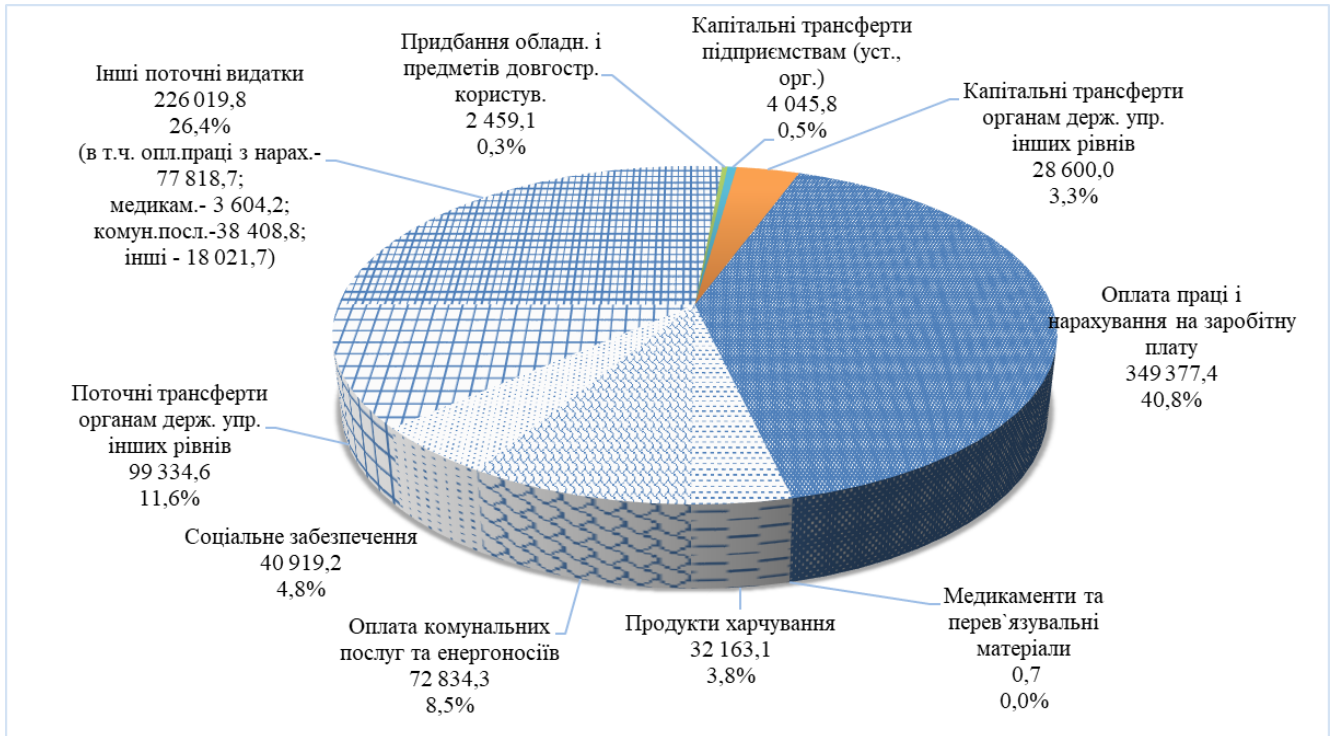
тис. грн

Найменування	Фактичні витрати		Динаміка	
	I квартал 2025 року	I квартал 2026 року	тис. грн	%
Видатки	171 538,4	89 770,9	-81 767,4	-47,7%
<i>в т.ч. за рахунок міжбюджетних трансфертів</i>	<i>12 509,0</i>	<i>0,0</i>	<i>-12 509,0</i>	<i>-100,0%</i>
Кредитування	-1 057,0	-990,9	66,0	-6,2%
<b>Всього</b>	<b>1 026 743,0</b>	<b>1 165 911,7</b>	<b>139 168,7</b>	<b>13,6%</b>
<i>Всього без врахування трансфертів</i>	<i>872 933,9</i>	<i>947 479,8</i>	<i>74 545,9</i>	<i>8,5%</i>

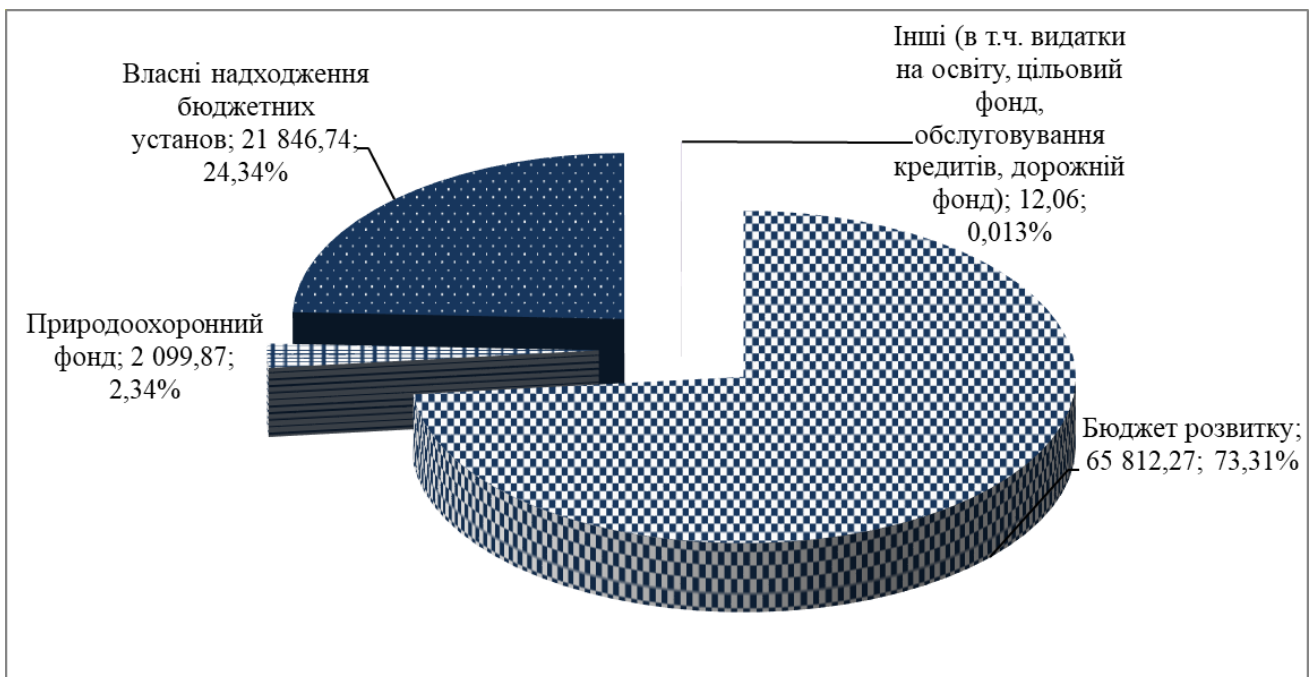
По спеціальному фонду на видатки (без урахування субвенцій з державного та обласного бюджетів, повернення та надання кредитів) використано 89 770,95 тис. грн, що складає 21,5 % до уточненого річного плану. В порівнянні з відповідним періодом 2025 року цей показник зменшився на 69 258,41 тис. грн.

*Структура видатків загального фонду бюджету міської територіальної громади за I квартал 2026 року (без урахування трансфертів з державного і обласного бюджетів) за функціональною та економічною класифікацією видатків:*





*Структура видатків спеціального фонду бюджету міської територіальної громади за I квартал 2026 року (без урахування трансфертів з державного і обласного бюджетів)*



Станом на 01.04.2026 рік **кредиторська заборгованість по загальному фонду бюджету Черкаської міської територіальної громади склала 335,4 тис. грн.**

Станом на 01.04.2026 року **прострочена кредиторська заборгованість по загальному фонду відсутня.**

Станом на 01.04.2026 року **дебіторська заборгованість по загальному фонду бюджету Черкаської міської територіальної громади склала 337,9 тис. грн.** Ця заборгованість розподілена наступним чином: 218,3 тис. грн – по оплаті за спожиті комунальні послуги та

енергоносіїв (з них по міській програмі управління об'єктами власності Черкаської міської територіальної громади - 218,0 тис. грн); 87,8 тис. грн – оплаті послуг (крім комунальних) (з них по міській програмі управління об'єктами власності Черкаської міської територіальної громади - 68,9 тис. грн); 31,8 тис. грн – рахується по інших виплатах населенню.

Станом на 01.04.2026 року **прострочена дебіторська заборгованість по загальному фонду** бюджету Черкаської міської територіальної громади склала 146,2 тис. грн, з них:

31,8 тис. грн рахується по соціальному захисту населення по видатках, які фінансувалися за рахунок субвенцій з державного бюджету по неповерненню коштів за відшкодування квартирної плати та інших послуг; 60,1 тис. грн - по несплаті орендарями комунальних послуг; 54,3 тис. грн – по несплаті орендарями сум нарахованої орендної плати.

Станом на 01.04.2026 року **кредиторська заборгованість по спеціальному фонду** бюджету Черкаської міської територіальної громади становить 74,6 тис. грн та рахується по видатках на здійснення соціальної роботи та надання соціальних послуг центрами соціальних служб та центрами надання соціальних послуг особам/сім'ям, які належать до вразливих груп населення та/або перебувають у складних життєвих обставинах.

Станом на 01.04.2026 року **прострочена кредиторська заборгованість по спеціальному фонду** бюджету Черкаської міської територіальної громади відсутня.

Станом на 01.04.2026 року **дебіторська заборгованість по видатках спеціального фонду** бюджету Черкаської міської територіальної громади склала 5 218,8 тис. грн. Дана заборгованість обліковується по капітальних видатках спеціального фонду, зокрема по будівництву об'єктів бюджету розвитку (надання авансів на виконання робіт з капітального ремонту, будівництва та реконструкції об'єктів комунальної власності), в т.ч. по галузям: «Освіта» – 557,2 тис. грн (10,7 %); «Житлово-комунальне господарство» – 95,8 тис. грн (1,8 %); «Будівництво та регіональний розвиток» – 3 535,0 тис. грн (67,7%); «Транспорт та транспортна інфраструктура, дорожнє господарство» – 1 030,9 тис. грн (19,8 %).

Станом на 01.04.2026 року **прострочена дебіторська заборгованість по спеціальному фонду бюджету Черкаської міської територіальної громади** склала 5 218,8 тис. грн та обліковується по капітальних видатках.

Причиною виникнення заборгованості по капітальних видатках є недотримання договірних зобов'язань при проведенні розрахунків на умовах авансування, а саме: неподання виконавцями робіт підтверджуючих документів по наступних об'єктах:

- капітальний ремонт приміщень (заміна вікон) по ДНЗ №13 в сумі 9,5 тис. грн та ДНЗ №69 в сумі 56,0 тис. грн – 65,5 тис. грн;

-капітальний ремонт будівлі (спортзалу) ЗОШ № 5 - 491,7 тис. грн;

- капітальний ремонт житлового фонду міської комунальної власності (плановий та позаплановий ремонт ліфтів) – 65,5 тис. грн;

- капітальний ремонт гуртожитку по вул. Смілянській, 90/1 - 30,3 тис. грн;

- реконструкція вул. Одеської від вул. Котовського до вул. Сумгаїтська – 3 000,0 тис. грн;

- будівництво міського кладовища в районі вул. Промислової та станції Заводської (І черга) - 535,0 тис. грн;

- капітальний ремонт тротуару парної сторони вул. Смілянської від вул. Хоменка до вул. Луценка – 42,6 тис. грн;

- реконструкція вул. Сумгаїтська (від межі міста до вул. Одеської) – 988,3 тис. грн.

### **КТПКВКМБ 0100 «Державне управління»**

Реалізацію заходів бюджетних програм по галузі «Державне управління» здійснювали 15 головних розпорядників коштів: департамент управління справами та юридичного забезпечення (на обслуговуванні: керівництво міської ради та її виконавчий комітет, відділ «Оперативна служба», відділ «Патронатна служба», відділ з питань роботи ради, відділ з

питань роботи виконавчого комітету, відділ внутрішнього аудиту, сектор з питань запобігання та виявлення корупції), департамент освіти та гуманітарної політики, департамент охорони здоров'я та медичних послуг, департамент соціальної політики, служба у справах дітей, департамент житлово-комунального комплексу, управління інспектування, департамент архітектури та містобудування, управління державного архітектурно-будівельного контролю, департамент дорожньо-транспортної інфраструктури та екології, управління інформаційної політики, департамент економіки та розвитку, управління цивільного захисту, департамент «Центр надання адміністративних послуг», департамент фінансової політики. Штатна чисельність керівництва та виконавчих органів міської ради станом на 01.04.2026 року становить 628,5 шт. од. (зменшення чисельності відбулося у зв'язку з передачею частини повноважень та оптимізації структури виконавчих органів відповідно до прийнятих Черкаською міською радою рішень), фактично зайнята чисельність працівників на 01.04.2026 року 585,5 од.

***Керівництво і управління у відповідній сфері у містах (місті Києві), селищах, селах, територіальних громадах***

По бюджетних програмах «Керівництво і управління у відповідній сфері у містах (місті Києві), селищах, селах, територіальних громадах» на реалізацію завдань та заходів, за рахунок коштів бюджету міської територіальної громади передбачено на 2026 рік – 445239,5 тис. грн, на звітний період – 120011,0 тис. грн. Касові видатки за звітний період склали 95267,0 тис. грн, або 79,4 відсотків до уточненого плану на звітний період, в тому числі по міських цільових програмах:

- **Програма впорядкування тимчасових споруд і зовнішньої реклами на території міста Черкаси на 2026-2028 роки** (затверджена рішенням міської ради від 28.08.2025 №85-37), головний розпорядник **управління інспектування Черкаської міської ради**, метою якої є забезпечення належного утримання та експлуатації об'єктів задля поліпшення якості життя мешканців і підвищення привабливості міста. Уточнений план на 2026 рік – 1086,0 тис. грн, на звітний період – 130,5 тис. грн. Касові видатки в звітному періоді не проводились.

- **Програма управління об'єктами власності Черкаської міської територіальної громади на 2022-2026 роки** (затверджена рішенням міської ради від 23.12.2021 №16-2 зі змінами), головний розпорядник **департамент економіки та розвитку Черкаської міської ради**, метою якої є підвищення ефективності використання майна міської комунальної власності. Уточнений план на 2026 рік – 37764,5 тис. грн, на звітний період – 11319,8 тис. грн. Касові видатки в звітному періоді склали 5070,1 тис. грн, або 44,8% до уточненого плану на звітний період. В тому числі за рахунок коштів загального фонду встановлено бюджетні призначення на «капітальний ремонт інших об'єктів» в сумі 2801,0 тис. грн, на звітний період – 2401,0 тис. грн, касові видатки в звітному періоді не проводились.

- **Програма управління боргом на 2019-2027 роки** (затверджена рішенням міської ради від 05.03.2019 №2-4030), головний розпорядник **департамент фінансової політики Черкаської міської ради**, метою програми є ефективне управління борговими зобов'язаннями, мінімізації ризиків та забезпечення своєчасного і повного виконання Черкаською міською радою та її виконавчими органами зобов'язань за місцевим та гарантованим боргом, можливість забезпечувати судовий супровід (сплачувати судовий збір). Уточнений план на 2026 рік – 545,6 тис. грн, на звітний період – 195,3 тис. грн. Касові видатки у звітному періоді склали 48,2 тис. грн, або 24,7% до уточненого плану на звітний період.

*Аналіз видатків загального фонду за I квартал 2026 року по бюджетній програмі  
«Керівництво і управління у відповідній сфері у містах (місті Києві), селищах, селах,  
територіальних громадах»*

№ п/п	Найменування	Уточнений план на 2026 рік, тис. грн	Уточнений план на I кв. 2026 року, тис. грн	Касові видатки за I кв. 2026 року, тис. грн	Відсоток виконання до уточненого плану на 2026 рік, %	Відсоток виконання до уточненого плану на I кв. 2026 року, %	Касові видатки за I кв. 2025 року, тис. грн	Відхилення до відповідного періоду минулого року, %
1	Заробітна плата з нарахуваннями	382080,8	96579,5	88233,9	23,1	91,4	85290,9	+3,5
З 01.01.2026 відбулися зміни та оптимізація структури в зв'язку з передачею частини повноважень. Також, на виконавчі органи покладені додаткові повноваження з ведення військового обліку та реалізація публічних інвестиційних проектів та програм публічних інвестицій на місцевому рівні. Збільшення видатків за I кв. 2026 року у порівнянні з відповідним періодом минулого року на 3,5% відбулося в межах темпу зростання мінімальної заробітної плати (8,6%), зменшення чисельності працівників, здійснення доплат, виплат і компенсацій при звільненні.								
2	Оплата комунальних послуг, в т.ч.	22723,7	6627,0	3548,4	15,6	53,5	2321,3	+52,9
	Міська програма управління об'єктами власності Черкаської міської територіальної громади на 2022-2026 роки	22639,9	6583,2	3533,2	15,6	53,7	2321,3	+52,2
Збільшення видатків на оплату комунальних послуг за I квартал 2026 року у порівнянні з відповідним періодом минулого року за рахунок зростання тарифів по тепlopостачанню, електропостачанню та водопостачанню та збільшення споживання енергоносіїв в натуральних показниках за рахунок збільшення кількості орендарів.								
3	Інші видатки, в т.ч.	30699,5	7469,0	3424,6	11,2	45,9	3033,3	+12,9
	Міська програма управління об'єктами власності Черкаської міської територіальної громади на 2022-2026 роки	15179,8	4769,0	1536,9	10,1	32,2	1431,2	+7,4
	Програма впорядкування тимчасових споруд і зовнішньої реклами на території міста Черкаси на 2026-2028	1086,0	130,5	0	0	0	48,1	-
	Програма управління боргом на 2019-2027 роки	545,6	195,3	48,2	8,8	24,7	50,4	-4,4
Збільшення інших видатків у порівнянні з аналогічним періодом 2025 року відбулося у зв'язку із зростанням оплати послуг (на 10%) та обсягу виконання судових рішень (на 2,3%).								
4	Капітальні видатки, в т.ч.	9735,5	9335,5	60,1	0,6	0,6	-	-
	Міська програма управління об'єктами власності Черкаської міської територіальної громади на 2022-2026 роки	2801,0	2401,0	0	0	0	-	-
	Всього	445239,5	120011,0	95267,0	21,4	79,4	90645,5	5,1

*Аналіз видатків за I квартал 2026 року по спеціальному фонду по КТІКВ 0160 «Керівництво і управління у відповідній сфері у містах (місті Києві), селищах, селах, територіальних громадах»*

№ п/п	Найменування	Уточнений план на 2026 рік, тис. грн	Касові видатки за I квартал 2026 року, тис. грн	Відсоток виконання до уточненого плану на 2026 рік, %	Касові видатки за I квартал 2025 року, тис. грн	Питома вага в загальному обсязі, %
<b>Видатки за рахунок коштів, отриманих з інших джерел власних надходжень</b>						
1	Інші видатки	13,17	13,17	100	148,05	28,4
2	Капітальні видатки	33,18	33,18	100	244,4	71,6
	<b>Всього по спеціальному фонду</b>	<b>46,35</b>	<b>46,35</b>	<b>100</b>	<b>392,5</b>	<b>100,0</b>

**Інша діяльність у сфері державного управління:**

По бюджетних програмах за рахунок коштів бюджету міської територіальної громади встановлені бюджетні призначення на 2026 рік в сумі 16 622,2 тис. грн, на звітний період – 1816,7 тис.грн. Касові видатки у звітному періоді склали 218,0 тис. грн, або 12,0% до уточненого плану звітного періоду на реалізацію завдань та заходів, передбачених відповідними міськими цільовими програми, а саме:

1) **Програма нагородження міськими відзнаками громадян, трудових колективів на 2026-2028 роки** (затверджена рішенням міської ради від 28.08.2025 №85-14) для вшанування громадян, трудових колективів міста за вагомий внесок у його розвиток та для вшанування військовослужбовців – жителів міста, які загинули, захищаючи незалежність і територіальну цілісність України. Головний розпорядник коштів - **департамент управління справами та юридичного забезпечення Черкаської міської ради**, уточнений план на 2026 рік – 12 048,9 тис. грн, на звітний період – 1 412,5 тис. грн. Касові видатки у звітному періоді склали 153,4 тис. грн, або 10,9% до уточненого плану на звітний період.

2) **Програма для забезпечення виконання судових рішень на 2024-2028 роки** (затверджена рішенням міської ради від 28.03.2024 №55-9 зі змінами) з метою повного та вчасного виконання зобов'язань органами місцевого самоврядування м. Черкаси, які виникли на підставі рішень про стягнення коштів з Черкаської міської ради, виконавчого комітету, міського голови та коштів міського бюджету, зменшення негативних наслідків невиконання судових рішень (арешт майна, блокування рахунків, накладення штрафів, притягнення до відповідальності посадових осіб тощо). Головний розпорядник коштів - **департамент управління справами та юридичного забезпечення Черкаської міської ради**, уточнений план на 2026 рік – 1 409,4 тис. грн, на звітний період – 352,5 тис. грн. Касові видатки у звітному періоді склали 62,6 тис. грн, або 17,8% до уточненого плану на звітний період.

2) **Програма розвитку земельних відносин та використання і охорони земель в м.Черкаси на 2024-2028 роки** (затверджена рішенням міської ради від 22.12.2023 № 51-10, зі змінами), з метою забезпечення сталого розвитку земельного господарства, забезпечення розвитку інфраструктури території. Головний розпорядник коштів **департамент архітектури та містобудування Черкаської міської ради**, уточнений план на 2026 рік – 3163,9 тис. грн, на звітний період – 51,7 тис.грн. Касові видатки у звітному періоді склали 2,0 тис.грн, або 3,9% до уточненого плану на звітний період.

*Аналіз видатків загального фонду по бюджетній програмі «Інша діяльність у сфері державного управління» за 1 квартал 2026 року*

№ п/п	Найменування	Уточнений план на 2026 рік, тис. грн	Уточнений план на I квартал 2026 року, тис. грн	Касові видатки за I квартал 2026 року, тис. грн	Відсоток виконання до уточненого плану на 2026 рік, %	Відсоток виконання до уточненого плану на I квартал 2026 року, %	Касові видатки за I квартал 2025 року, тис. грн	Відхилення до відповідного періоду минулого року,%
1.	Виплати грошових винагород, в. т.ч.:	9836,7	59,2	59,2	0,6	100,0	54,5	+8,6
	- Програма нагородження міськими відзнаками громадян, трудових колективів на 2026 – 2028 роки	9836,7	59,2	59,2	0,6	100,0	54,5	+8,6
2.	Інші видатки в т.ч.:	6785,5	1757,5	158,8	2,3	9,0	137,7	+15,3
	- Програма нагородження міськими відзнаками громадян, трудових колективів на 2026 – 2028 роки	2212,2	1353,3	94,2	4,3	7,0	132,5	-28,9

№ п/п	Найменування	Уточнений план на 2026 рік, тис. грн	Уточнений план на I квартал 2026 року, тис. грн	Касові видатки за I квартал 2026 року, тис. грн	Відсоток виконання до уточненого плану на 2026 рік, %	Відсоток виконання до уточненого плану на I квартал 2026 року, %	Касові видатки за I квартал 2025 року, тис. грн	Відхилення до відповідного періоду минулого року, %
	- Програма для забезпечення виконання судових рішень на 2024 – 2028 роки	1409,4	352,5	62,6	4,4	17,8	5,2	у 12 р.б.
	- Програма розвитку земельних відносин та використання і охорони земель в м.Черкаси на 2024 – 2028 роки	2322,9	51,7	2,0	0,1	3,9	0	х
	Всього	16622,2	1816,7	218,0	1,3	12,0	192,2	+13,4

### ***Заборгованість:***

Станом на 01.04.2026 року по загальному фонду по галузі «Державне управління» наявна поточна кредиторська заборгованість на суму 26,0 тис. грн по КЕКВ 2210 «Предмети, матеріали, обладнання та інвентар» за придбання товарів (квітів та вітальних адрес міського голови) по Програмі нагородження міськими відзнаками громадян, трудових колективів на 2026 – 2028 роки.

Станом на 01.04.2026 року по загальному фонду по галузі «Державне управління» наявна дебіторська заборгованість на суму 286,9 тис. грн, в тому числі:

- по КЕКВ 2240 «Оплата послуг (крім комунальних)» в сумі 68,8 тис. грн по Програмі управління об'єктами власності Черкаської міської територіальної громади на 2022 – 2026 роки за орендну плату орендарів, в тому числі : поточна заборгованість – 14,6 тис. грн, прострочена заборгованість – 54,2 тис. грн;

- по КЕКВ 2270 «Оплата комунальних послуг та енергоносіїв» в сумі 218,1 тис. грн по Програмі управління об'єктами власності Черкаської міської територіальної громади на 2022 – 2026 роки за надані комунальні послуги орендарям, в тому числі : поточна заборгованість – 157,9 тис. грн, прострочена заборгованість – 60,2 тис. грн.

Дебіторська та кредиторська заборгованість по спеціальному фонду станом на 01.04.2026 не обліковувалась.

### **КТПКВКМБ 1000 «Освіта»**

Фінансування заходів у сфері освіти здійснювалось за рахунок коштів загального та спеціального фондів бюджету Черкаської міської територіальної громади, трансфертів з державного та обласного бюджетів.

Рішенням Черкаської міської ради від 24.12.2025 №91-201 «Про бюджет Черкаської міської територіальної громади на 2026 рік (2357600000)» (зі змінами) департаменту освіти та гуманітарної політики, як головному розпоряднику коштів, передбачені бюджетні призначення у загальному обсязі 2 543 655,6 тис. грн, з них:

1) по загальному фонду – 2 382 454,8 тис. грн, в тому числі:

- кошти бюджету міської територіальної громади – 1 769 927,4 тис. грн (зокрема, враховуючи незабезпеченість видатків на оплату праці з нарахуваннями педагогічним працівникам закладів загальної середньої освіти, педагогічних працівників інклюзивно-ресурсного центру за рахунок міжбюджетних трансфертів в повному обсязі за рахунок коштів місцевого бюджету передбачені видатки в сумі 76 999,9 тис. грн);

- кошти міжбюджетних трансфертів – 612 527,4 тис. грн.

2) по спеціальному фонду (з урахуванням змін до кошторису) – 161 200,8 тис. грн, в тому числі:

- за рахунок власних надходжень установ – 143 603,1 тис. грн;
- за рахунок бюджету розвитку на реалізацію публічних інвестиційних проектів та програм публічних інвестицій – 17 597,7 тис. грн.

Здійснювалась реалізація 18 бюджетних програм, зокрема заходів таких міських цільових програм: міська програма розвитку дошкільної освіти міста Черкаси, комплексна програма соціальної підтримки захисників державного суверенітету та незалежності України і членів їх сімей - жителів м.Черкаси, міська програма стимулювання педагогічних працівників закладів дошкільної освіти міста Черкаси, міська програма розвитку загальної середньої освіти м.Черкаси, програма організації харчування у закладах загальної середньої освіти комунальної власності міста Черкаси, міська програма розвитку закладів позашкільної освіти м.Черкаси, міська програма забезпечення проведення профілактичних медичних оглядів працівників установ та закладів освіти, культури, фізичної культури і спорту, підпорядкованих департаменту освіти та гуманітарної політики Черкаської міської ради.

Протягом I кварталу 2026 року за бюджетними програмами використано 568 087, 9 тис. грн, що складає 22,3% до уточненого річного плану, з них:

1) по загальному фонду – 547 055,8 тис. грн, що складає 23,0% до уточненого річного плану, зокрема:

- кошти бюджету міської територіальної громади – 330 391,1 тис. грн, що складає 71,9% до уточненого плану на відповідний період, або 18,7% до уточненого річного плану (зокрема, на оплату праці педагогічних працівників закладів загальної середньої освіти, педагогічних працівників інклюзивно-ресурсного центру спрямовано 10 548,5 тис. грн);
- кошти за рахунок міжбюджетних трансфертів – 216 664,7 тис. грн, що складає 94,8% до уточненого плану на відповідний період, або 35,4% до уточненого річного плану;

Офіційні трансферти	Уточнений план на 2026 рік, тис. грн	Уточнений план на I квартал 2026 року, тис.грн.	Надійшло коштів протягом I кварталу 2026 року, тис. грн	Касові видатки за I квартал 2026 року, тис. грн	% використання коштів трансфертів, що надійшли
1. Освітня субвенція з державного бюджету місцевим бюджетам	514 439,7	176 555,7	176 555,7	176 546,2	100,0
<i>Спрямовано на виплату заробітної плати з нарахуваннями педагогічним працівникам закладів загальної середньої освіти та професійної освіти державної та комунальної власності в частині забезпечення видатками на здобуття повної загальної середньої освіти (2 450,29 шт. од.).</i>					
2. Субвенції з місцевого бюджету на здійснення переданих видатків у сфері освіти за рахунок коштів освітньої субвенції, зокрема:	5 771,0	2 033,4	2 033,4	1 323,6	65,1
- на виплату заробітної плати педагогічним працівникам інклюзивно-ресурсних центрів	1 654,5	620,4	620,4	620,4	100,0
- на виплату заробітної плати педагогічним працівникам, які забезпечують здобуття загальної середньої освіти у приватних денних закладах загальної середньої освіти	4 116,5	1 413,0	1 413,0	703,2	49,8
<i>Спрямовано на надання фінансової підтримки 5-м приватним закладам загальної середньої освіти («Софія», «Перлина», Християнська Адвентистська Гімназія «Оазис Надії», «Старт Академія», «Заклад загальної середньої освіти «Монтессорі фемілі» ) на виплату заробітної плати з нарахуваннями педагогічним працівникам.</i>					
3. Субвенція з місцевого бюджету на виплату обласних стипендій переможцям III етапу Всеукраїнських учнівських олімпіад та II етапу конкурсу - захисту науково - дослідницьких робіт учнів - членів Малої академії наук	240,2	120,1	120,1	120,1	100,0
<i>Кошти спрямовані на виплату обласних стипендій, отримали 35 учнів в розмірі 1053,6 грн на особу та 2 учня в розмірі 1 580,4 грн на особу (щомісячно з січня по березень)</i>					

Офіційні трансферти	Уточнений план на 2026 рік, тис. грн	Уточнений план на I квартал 2026 року, тис.грн.	Надійшло коштів протягом I кварталу 2026 року, тис. грн	Касові видатки за I квартал 2026 року, тис. грн	% використання коштів трансфертів, що надійшли
4. Субвенція з державного бюджету місцевому бюджету на проведення (надання) додаткових психолого-педагогічних і корекційно-розвиткових занять (послуг) за рахунок субвенції з державного бюджету місцевим бюджетам на надання державної підтримки особам з особливими освітніми потребами	1 955,5	977,7	977,7	950,9	97,3
<i>Передбачено видатки на оплату праці залучених фахівців (на підставі заключених трудових угод) за проведення (надання) додаткових психолого-педагогічних і корекційно - розвиткових занять (послуг) для підтримки осіб з особливими освітніми потребами.</i>					
5. Субвенція з державного бюджету місцевому бюджету на здійснення доплат педагогічним працівникам закладів загальної середньої освіти за рахунок субвенції з державного бюджету місцевим бюджетам	51 393,5	25 696,8	25 696,8	23 330,7	90,8
<i>Спрямовано на виплату щомісячної доплати в несприятливих умовах праці педагогічним працівникам закладів загальної середньої освіти у розмірі 2600 грн.</i>					
6. Субвенція з державного бюджету місцевим бюджетам на забезпечення харчування учнів закладів загальної середньої освіти	38 727,5	23 236,5	23 236,5	14 393,2	61,9
<b>Всього</b>	<b>612 527,4</b>	<b>228 620,2</b>	<b>228 620,2</b>	<b>216 664,7</b>	<b>94,8</b>

2) по спеціальному фонду – 21 032,1 тис. грн, що становить 13,0% до уточненого річного плану, в тому числі:

- видатки за рахунок власних надходжень бюджетних установ – 21 032,1 тис. грн, що становить 14,6 % до уточненого річного плану;
- видатки за рахунок бюджету розвитку на реалізацію публічних інвестиційних проектів та програм публічних інвестицій – касові видатки не проводилися.

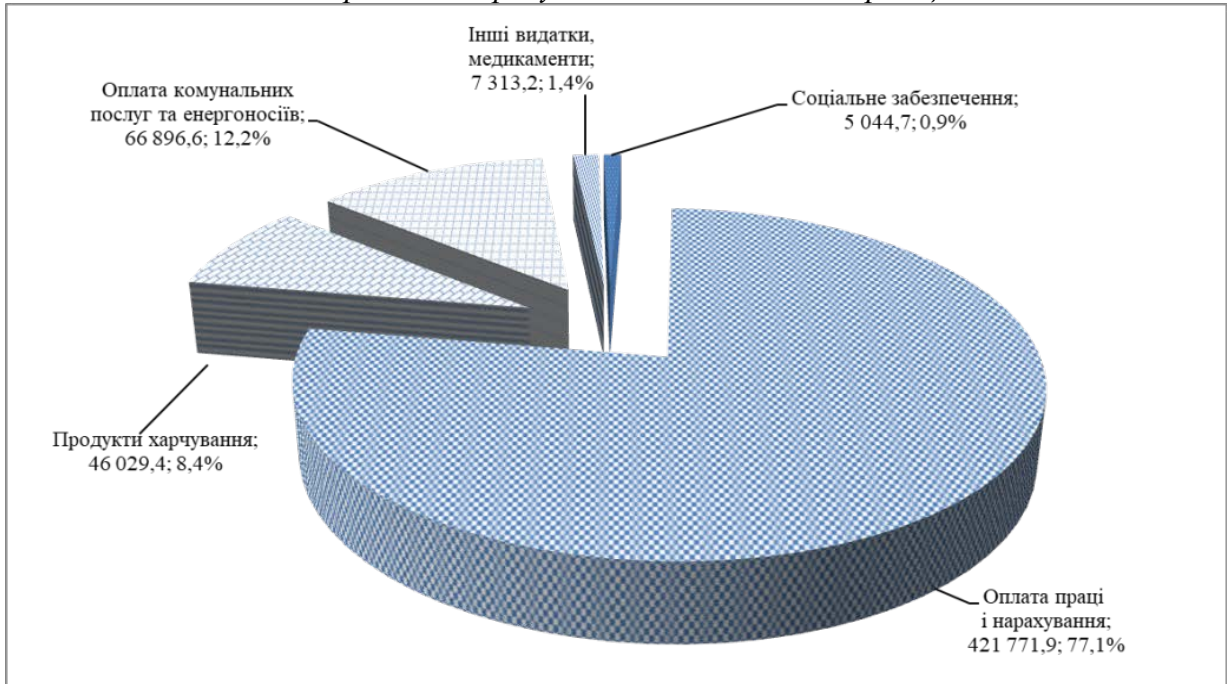
### Загальний фонд

Виконання бюджетних програм у сфері освіти протягом I кварталу 2026 року здійснювалось 53 дошкільними навчальними закладами, 35 загальноосвітніми навчальними закладами, 3 професійними навчальними закладами, 5 позашкільними навчальними закладами, 6 школами естетичного виховання, інші – інклюзивно-ресурсним центром, логопедичним пунктом, групою централізованого господарчого обслуговування, центром професійного розвитку педагогічних працівників, централізованою бухгалтерією №1, групою планування, економічного аналізу та звітності департаменту освіти та гуманітарної політики.

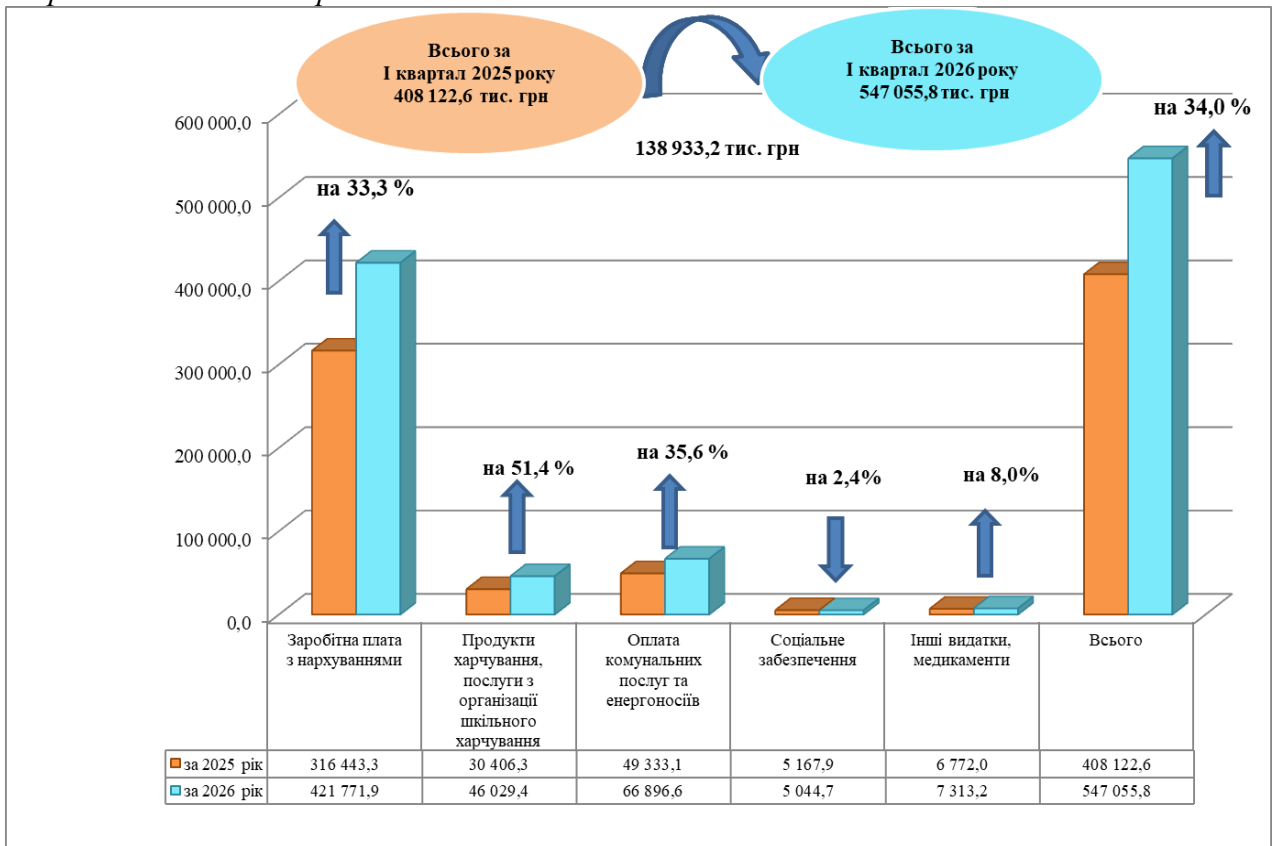
Штатна чисельність працівників бюджетних установ станом на 01.04.2026 року склала 7 421,27 од., в тому числі педагогічного персоналу – 4 718,19 од., що на 186,61 од. більше штатної чисельності на відповідну дату минулого року – 7 234,66 од. Зміна штатної чисельності пов'язана зі збільшенням кількості педагогічних працівників у закладах дошкільної освіти у зв'язку зі зміною обсягу педагогічного навантаження та створенням Черкаського ліцею з посиленою військово-фізичною підготовкою імені захисників України згідно рішення Черкаської міської ради від 03.04.2025 № 76-18.

Фактична чисельність працівників склала 7 292,4 од., в тому числі педагогічний персонал – 4 663,13 од., що на 186,85 од. більше фактичної чисельності на відповідну дату минулого року – 7 105,55 од. Середньомісячна фактично зайнята чисельність по загальному фонду за відповідний період становить 7 271,43 од. Кількість вакантних посад станом на 01.04.2026 р. склала 128,87 од.

Структура видатків загального фонду міської територіальної громади по галузі «Освіта» за I квартал 2026 року за економічною класифікацією видатків:



Порівняння видатків по загальному фонду місцевого бюджету по галузі «Освіта» за I квартал 2025 та 2026 років:



У порівнянні із аналогічним періодом минулого року касові видатки за I квартал 2026 року по загальному фонду збільшились на 138 933,2 тис. грн, або на 34,0%.

*Аналіз видатків загального фонду по галузі «Освіта» за I квартал 2026 року:*

№	Напрями використання коштів	Уточнений план на 2026 рік, тис. грн	Уточнений план на I квартал 2026 року, тис. грн	Касові видатки за I квартал 2026 року, тис. грн	Відсоток виконання до уточн. плану на 2026 рік	Відсоток виконання до плану на I квартал 2026 року, %	Касові видатки за I квартал 2025, тис. грн	Відхил. до відповідного періоду минулого року, %
1	Заробітна плата з нарахуваннями, в т.ч.:	1 642 722,1	459 098,3	421 771,9	25,7	91,9	316 443,3	33,3
<i>Збільшення видатків на 105 328,6 тис. грн, або на 33,3 % у порівнянні з відповідним періодом минулого року пов'язано з підвищенням посадового окладу працівника I тарифного розряду Єдиної тарифної сітки з 01.01.2026, підвищенням посадових окладів педагогічних працівників згідно постанови КМУ від 26.12.2025 №1749, збільшенням штатної чисельності педагогічних працівників в закладах дошкільної освіти</i>								
	- міська програма стимулювання педагогічних працівників закладів дошкільної освіти міста Черкаси на 2026-2028 роки	13 004,3	9 530,0	3 123,1	24,0	32,8	7 308,1	-57,3
<i>Зменшення видатків у порівнянні із відповідним періодом минулого року на 4 185,0 тис. грн, або на 57,3% відбулося у зв'язку із зменшенням розміру надбавки за складність та напруженість педагогічним працівникам закладів дошкільної освіти</i>								
	- міська програма розвитку дошкільної освіти міста Черкаси на 2022-2026 роки, в т.ч.	63 537,9	15 633,1	10 951,8	17,2	70,1	3 634,7	збільш. в 3 рази
	- виплата матеріальної допомоги на оздоровлення непедагогічним категоріям працівників закладів дошкільної освіти	6 618,1	1 403,0	85,9	1,3	6,1	76,2	12,7
<i>Збільшення видатків у порівнянні із відповідним періодом минулого року на 9,7 тис. грн, або на 12,7 % пов'язано із виплатою матеріальної допомоги на оздоровлення непедагогічним категоріям працівників закладів дошкільної освіти більшій кількості працівників протягом I кварталу 2026 року</i>								
	- щомісячна премія кухарям	16 904,4	4 226,2	3 250,4	19,2	76,9	2 087,6	55,7
<i>Збільшення видатків у порівнянні із відповідним періодом минулого року на 1 162,8 тис. грн, або на 55,7 % пов'язано із виплатою премій більшій кількості працівників протягом I кварталу 2026 року та збільшенням розмірів премій, які встановлені у відсотках до посадових окладів</i>								
	- стимулювання директорів (завідувачів) закладів дошкільної освіти	6 207,4	1 551,8	897,5	14,5	57,8	855,4	4,9
<i>Збільшення видатків у порівнянні із відповідним періодом минулого року на 42,1 тис. грн, або на 4,9 % пов'язано із виплатою премій більшій кількості директорів (завідувачів) закладів дошкільної освіти протягом I кварталу 2026 року</i>								
	- стимулювання професійної майстерності сестер медичних	4 808,0	1 202,0	862,3	17,9	71,7	615,5	40,1
<i>Збільшення видатків у порівнянні із відповідним періодом минулого року на 246,8 тис. грн, або на 40,1% пов'язано із виплатою премій більшій кількості працівників закладів дошкільної освіти протягом I кварталу 2026 року</i>								
	- стимулювання помічників вихователів	29 000,0	7 250,1	5 855,7	20,2	80,8	—	—
<i>Виплату премій помічникам вихователів закладів дошкільної освіти запроваджено з 01.01.2026</i>								
	- міська програма розвитку загальної середньої освіти м. Черкаси на 2022-2027 роки	7 916,0	1 434,2	1 228,3	15,5	85,6	1 083,8	13,3
<i>Збільшення видатків на виплату премій директорам закладів загальної середньої освіти (в розмірі до 150 % посадового окладу) на 144,5 тис. грн, або на 13,3 % у порівнянні з відповідним періодом минулого року пов'язано з підвищенням посадового окладу.</i>								

№	Напрями використання коштів	Уточнений план на 2026 рік, тис. грн	Уточнений план на I квартал 2026 року, тис. грн	Касові видатки за I квартал 2026 року, тис. грн	Відсоток виконання до уточн. плану на 2026 рік	Відсоток виконання до плану на I квартал 2026 року, %	Касові видатки за I квартал 2025, тис. грн	Відхил. до відповідного періоду минулого року, %
	- міська програма розвитку закладів позашкільної освіти м. Черкаси на 2022-2026 роки	732,0	122,0	112,7	15,4	92,4	—	—
<i>Виплату премій керівникам закладів позашкільної освіти запроваджено з 01.09.2025</i>								
2	Медикаменти	384,8	89,6	0,7	0,2	0,8	14,5	-95,2
3	Продукти харчування, в т.ч.:	261 495,8	77 438,2	46 029,4	17,6	59,4	30 406,3	51,4
<i>Збільшення видатків у порівнянні із відповідним періодом минулого року на 15 623,1 тис. грн, або на 51,4% пов'язано з тим, що субвенція на забезпечення харчування для учнів 1-4 класів в закладах загальної середньої освіти у 2025 році надходила за спеціальним фондом</i>								
	- програма організації харчування у закладах загальної середньої освіти комунальної власності міста Черкаси на 2022-2027 роки	107 361,7	24 843,7	15 754,5	14,7	63,4	12 091,8	30,3
	- комплексна програма соціальної підтримки захисників державного суверенітету та незалежності України і членів їх сімей - жителів м. Черкаси на 2025-2027	12 986,1	3 843,0	2 407,2	18,5	62,6	1 680,0	43,3
4	Оплата комунальних послуг та енергоносіїв	258 146,9	93 001,4	66 896,6	25,9	71,9	49 333,1	35,6
<i>Збільшення видатків на 17 563,5 тис. грн або на 35,6% у порівнянні із відповідним періодом минулого року пов'язано із підвищенням тарифів на оплату комунальних послуг та енергоносіїв</i>								
5	Соціальне забезпечення, в т.ч.:	23 690,5	6 732,6	5 044,7	21,3	74,9	5 167,9	-2,4
	- стипендії учням ПТУ	20 000,0	5 826,0	4 700,4	23,5	80,7	4 845,8	-3,0
<i>Зменшення видатків на 145,4 тис. грн або на 3% у порівнянні із відповідним періодом минулого року пов'язане із зменшенням кількості отримувачів стипендії</i>								
	- міська програма розвитку закладів загальної середньої освіти м. Черкаси на 2022-2027 роки	1 434,8	290,4	173,4	12,1	59,7	150,0	15,6
<i>Збільшення видатків на 23,4 тис. грн або на 15,6% у порівнянні із відповідним періодом минулого року пов'язано із виплатою стипендій учням/ліцеїстам ЧНФМЛ "ФІМЛІ" та ЧЛПВФП ім. Захисників України з 01.01.2026</i>								
	- міська програма розвитку закладів позашкільної освіти м. Черкаси на 2022-2026 роки	365,0	0,0	0,0	0,0	—	—	—
6	Інші поточні видатки, в т.ч.:	110 014,7	21 301,5	7 312,5	6,6	34,3	6 757,5	8,2
	- міська програма забезпечення проведення профілактичних медичних оглядів працівників установ та закладів освіти, культури, фізичної культури і спорту, підпорядкованих департаменту освіти та гуманітарної політики ЧМР на 2023-2027 роки	2 046,5	186,4	7,0	0,3	3,8	—	—

№	Напрями використання коштів	Уточнений план на 2026 рік, тис. грн	Уточнений план на I квартал 2026 року, тис. грн	Касові видатки за I квартал 2026 року, тис. грн	Відсоток виконання до уточн. плану на 2026 рік	Відсоток виконання до плану на I квартал 2026 року, %	Касові видатки за I квартал 2025, тис. грн	Відхил. до відповідного періоду минулого року, %
	- міська програма розвитку загальної середньої освіти м. Черкаси на 2022-2027 роки	5 157,2	1 138,4	869,5	16,9	76,4	607,9	43,0
	- міська програма розвитку закладів позашкільної освіти м. Черкаси на 2022-2026 роки	2 101,8	479,7	16,9	0,8	3,5	—	—
7	Капітальні видатки, в т.ч.:	86 000,0	30 700,0	0,0	0,0	0,0	—	—
	- капітальний ремонт об'єктів	65 721,8	21 700,00	0,0	0,0	0,0	—	—
	- придбання обладнання і предметів довгострокового користування	20 278,2	9 000,00	0,0	0,0	0,0	—	—
<i>Відповідно до змін до БКУ з 2026 року видатки капітального характеру/ капітальні видатки, які за визначенням не належать до публічних інвестицій, відображаються у загальному фонді місцевого бюджету</i>								
	<b>Всього</b>	<b>2 382 454,8</b>	<b>688 361,6</b>	<b>547 055,8</b>	<b>23,0</b>	<b>79,5</b>	<b>408 122,6</b>	<b>34,0</b>

Станом на 01.04.2026 обліковувалась кредиторська заборгованість по загальному фонду в сумі в сумі 76,5 тис. грн, що виникла у зв'язку із закінченням терміну дії електронного ключа для входу в систему дистанційного обслуговування «Клієнт казначейства – Казначейство» (СДО) в останні дні місяця та відновленням його дії і відправки документів після завершення операційного часу СДО.

Станом на 01.04.2026 обліковувалась дебіторська заборгованість по загальному фонду в сумі 19,1 тис. грн, зокрема:

- в сумі 0,2 тис. грн, що виникла у зв'язку із нарахованими, але не отриманими коштами за надані комунальні послуги в приміщеннях ЗОШ, зданих в оренду;

- в сумі 18,9 тис. грн, що виникла в зв'язку із укладеним договором оренди автомобіля ДНЗ ЧПАЛ та КП "Муніципальний спортивний клуб "Дніпро" ЧМР", як забезпечувальний депозит за оренду автомобіля до 31.12.2026 р.

### Спеціальний фонд

За рахунок коштів спеціального фонду (з урахуванням змін до кошторису) – передбачені бюджетні призначення в сумі 161 200,8 тис. грн.

Складовими частинами наповнення спеціального фонду є власні надходження установ – 143 603,1 тис. грн. та кошти бюджету розвитку на реалізацію публічних інвестиційних проектів та програм публічних інвестицій – 17 597,7 тис. грн.

### Спеціальний фонд (власні надходження бюджетних установ)

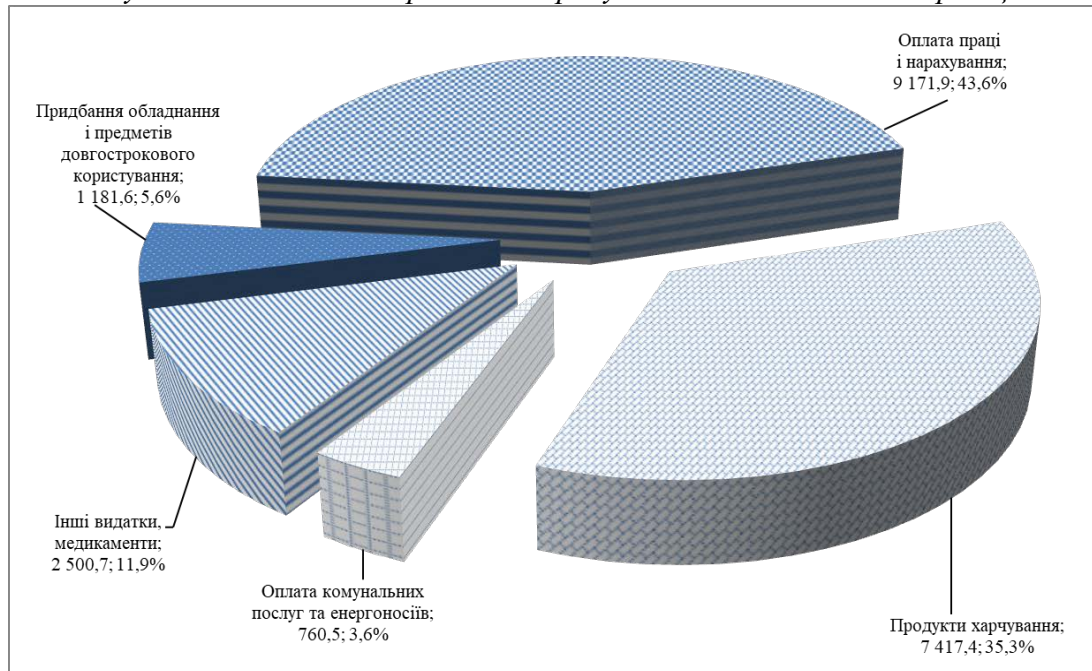
#### *Структура власних надходжень в розрізі доходів*

*тис. грн*

Код доходів	Найменування коду доходів	Затверджено на рік (з урахуванням змін)	Залишок на початок звітного року	Надійшло коштів за звітний період	Відсоток виконання до плану
25010000	Надходження від плати за послуги, що надаються бюджетними установами згідно із законодавством, в т.ч.:	X	14 700,0	24 676,5	X
25010100	плата за послуги, що надаються бюджетними установами згідно з їх основною діяльністю	115 906,4		22 339,9	19,3
25010200	власні надходження бюджетних установ від додаткової (господарської) діяльності	9 093,6		1 334,5	14,7

Код доходів	Найменування коду доходів	Затверджено на рік (з урахуванням змін)	Залишок на початок звітного року	Надійшло коштів за звітний період	Відсоток виконання до плану
25010300	плата за оренду майна бюджетних установ, що здійснюється відповідно до Закону України "Про оренду державного та комунального майна"	5 017,5		982,8	19,6
25010400	надходження бюджетних установ від реалізації в установленому порядку майна (крім нерухомого майна)	171,3		19,3	11,3
25020000	Інші джерела власних надходжень бюджетних установ, в т.ч.	X		1 898,3	X
25020100	благодійні внески, гранти та дарунки	1 768,7	1 247,5	1 561,2	88,3
25020200	надходження, що отримують бюджетні установи від підприємств, організацій, фізичних осіб та від інших бюджетних установ для виконання цільових заходів, у тому числі заходів з відчуження для суспільних потреб земельних ділянок та розміщених на них інших об'єктів нерухомого майна, що перебувають у приватній власності фізичних або юридичних осіб	281,2		337,1	119,9
Разом		X	15 947,5	26 574,8	X

*Структура видатків власних надходжень спеціального фонду міської територіальної громади по галузі «Освіта» за I квартал 2026 року за економічною класифікацією видатків:*



Касові видатки спеціального фонду в частині власних надходжень за I квартал 2026 року склали 21 032,1 тис. грн, що становить 14,6% до уточненого річного плану та були спрямовані на покриття витрат, пов'язаних з організацією та наданням послуг.

### **Спеціальний фонд (бюджет розвитку)**

Кошти спеціального фонду (бюджет розвитку) на реалізацію публічних інвестиційних проєктів та програм публічних інвестицій передбачені в сумі 17 597,7 тис. грн на виконання робіт з капітального ремонту закладів освіти. Касові видатки у I кварталі 2026 року не проводилися.

Перелік напрямків використання коштів бюджету розвитку за 2026 рік в розрізі об'єктів додається (додаток 1 до інформації про використання коштів бюджету міської територіальної громади).

Станом на 01.04.2026 кредиторська заборгованість по спеціальному фонду не обліковувалась.

Станом на 01.04.2026 року обліковувалась дебіторська заборгованість по спеціальному

фонду в сумі 557,2 тис. грн (прострочена), виникла внаслідок недотримання договірних відносин при проведенні розрахунків на умовах авансування, а саме неподання підтверджуючих документів.

### **КТПКВКМБ 2000 «Охорона здоров'я»**

Відповідно Бюджетного кодексу України видатки на охорону здоров'я здійснюються, як за рахунок видатків Державного бюджету України, зокрема, шляхом реалізації програми державних гарантій медичного обслуговування населення, так і місцевих бюджетів шляхом реалізації місцевих програм розвитку та підтримки комунальних закладів охорони здоров'я, які належать відповідним територіальним громадам, місцевих програм надання населенню медичних послуг понад обсяг, передбачений програмою державних гарантій медичного обслуговування населення.

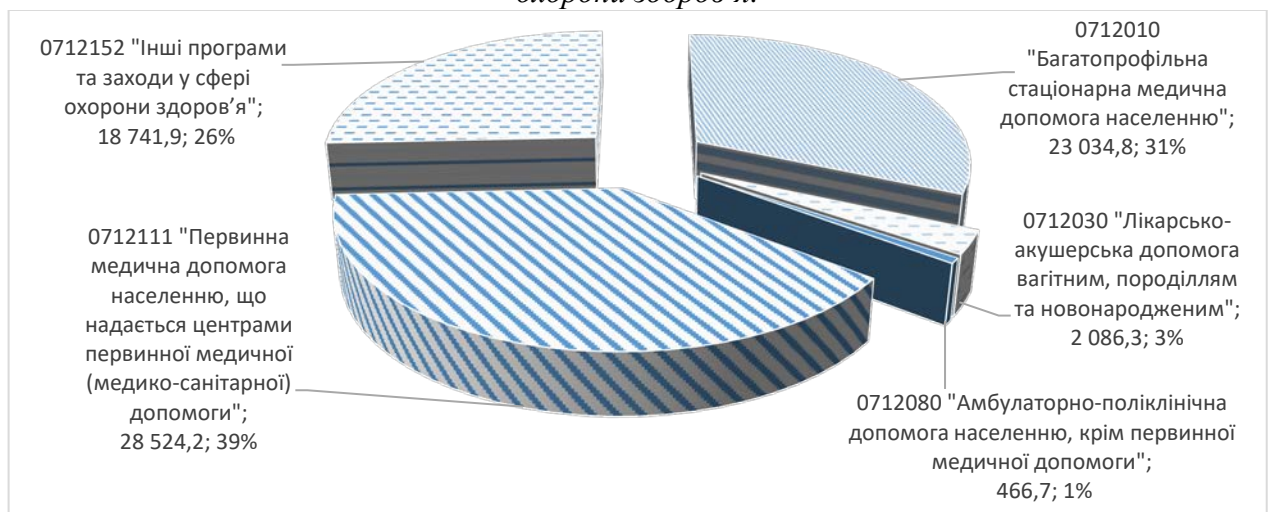
З метою реалізації видаткових повноважень в місті Черкаси діють міські цільові програми: міська програма фінансової підтримки комунальних некомерційних підприємств (закладів охорони здоров'я) Черкаської міської ради, міська програма надання медичних послуг жителям міста Черкаси понад обсяг, передбачений програмою державних гарантій медичного обслуговування населення, програма організації і сприяння взяття на облік призовників, їх призову на військову службу та здійснення заходів, пов'язаних з мобілізацією.

Рішенням Черкаської міської ради від 24.12.2025 №91-201 «Про бюджет Черкаської міської територіальної громади на 2026 рік (2357600000)» (зі змінами) департаменту охорони здоров'я та медичних послуг Черкаської міської ради, як головному розпоряднику коштів, передбачені бюджетні призначення у загальному обсязі 369 512,8 тис. грн (за загальним фондом –341 915,0 тис. грн, за спеціальним фондом –27 597,8 тис. грн) для реалізації 6 бюджетних програм, зокрема заходів міських цільових програм.

Розпорядником та одержувачами коштів за бюджетними програмами протягом I кварталу 2026 року використано 74 529,5 тис. грн, або 20,2 відс. до уточнених річних призначень, в тому числі: по загальному фонду – 72 853,9 тис. грн, або 21,3 відс. до уточнених річних призначень з урахуванням змін та по спеціальному фонду – 1 675,6 тис. грн., або 6,1 відс. до уточненого річного плану.

### **Загальний фонд**

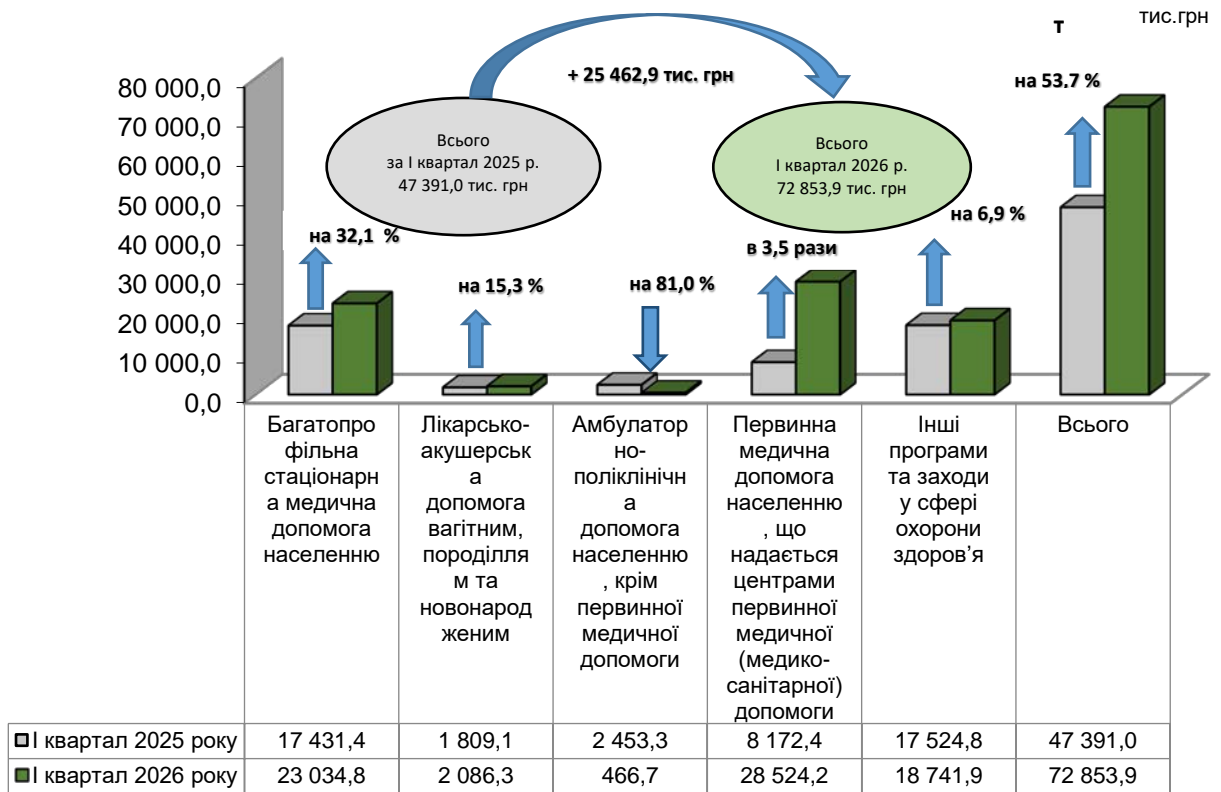
*Структура касових видатків загального фонду бюджету за кодами програмної класифікації видатків та кредитування місцевого бюджету за I квартал 2026 року у сфері охорони здоров'я:*



Виконання бюджетних програм у сфері охорони здоров'я протягом I кварталу 2026 року здійснюється: 3 комунальними некомерційними підприємствами багатопрофільної

стаціонарної допомоги, 1 підприємством лікарсько-акушерської допомоги, 4 підприємствами первинної медико-санітарної допомоги, 1 підприємством амбулаторно-поліклінічної допомоги.

*Порівняння видатків по загальному фонду місцевого бюджету по галузі «Охорона здоров'я» за I квартал 2025 та 2026 року:*



В порівнянні з аналогічним періодом минулого року видатки на галузь збільшилися на 25 462,9 тис. грн, або на 53,7 відс. у зв'язку із збільшенням видатків на забезпечення проведення медичних оглядів за направленням Черкаського об'єднаного міського територіального центру комплектування та соціальної підтримки, необхідністю забезпечення видатків на заробітну плату з нарахуваннями медичних працівників відповідно до встановлених соціальних стандартів, збільшенням видатків на оплату комунальних послуг та енергоносіїв, збільшенням видатків на фінансування міської програми надання медичних послуг населенню понад обсяг, передбачений програмою держаних гарантій медичного обслуговування населення.

*Видатки загального фонду по галузі «Охорона здоров'я» за I квартал 2026 року здійснювались за наступними напрямками:*

№ з/п	Напрямки використання бюджетних коштів	План з урахуванням змін на 2026 рік, тис. грн.	План з урахуванням змін на I квартал 2026 року, тис. грн.	Касові видатки за I квартал 2026 року, тис. грн.	% виконання до уточненого плану на рік	% виконання до плану на відповідний період	Касові видатки за I квартал 2025 року, тис. грн.	Відхилення до відповідного періоду минулого року, %
1.	Міська програма фінансової підтримки комунальних некомерційних підприємств (закладів охорони здоров'я) Черкаської міської ради на 2024-2026 роки, в тому числі:	236 351,5	79 617,9	54 112,0	22,9	68,0	29 866,2	81,2

№ з/п	Напрямки використання бюджетних коштів	План з урахуванням змін на 2026 рік, тис. грн.	План з урахуванням змін на I квартал 2026 року, тис. грн.	Касові видатки за I квартал 2026 року, тис. грн.	% виконання до уточненого плану на рік	% виконання до плану на відповідний період	Касові видатки за I квартал 2025 року, тис. грн.	Відхилення до відповідного періоду минулого року, %
1.1.	заробітна плата з нарахуваннями	26 910,7	22 829,6	22 829,6	84,8	100,0	4 932,1	4,6 рази
<i>В порівнянні з аналогічним періодом минулого року видатки збільшились на 17 897,5 тис. грн або в 4,6 рази у зв'язку із необхідністю забезпечення видатків на заробітну плату з нарахуваннями медичних працівників відповідно до встановлених соціальних стандартів.</i>								
1.2.	медикаменти та перев'язувальні матеріали (закупівля для тяжкохворих препаратів ентерального та параентерального харчування; витратних матеріалів, виробів медичного призначення для проведення інтервенційних кардіологічних втручань та реперфузійної терапії; ортопедичних імплантатів та металоконструкцій; високовартісних витратних матеріалів, виробів медичного призначення для проведення мінінвазійних хірургічних втручань та діагностичних досліджень; закупівлю імуноглобуліну	48 828,5	4 712,5	3 604,2	7,4	76,5	3 938,8	-8,5
<i>В порівнянні з аналогічним періодом минулого року видатки зменшились на 334,6 тис. грн або 8,5 %.</i>								
1.3.	оплата комунальних послуг та енергоносіїв	105 613,7	31 959,7	27 286,1	25,8	85,4	19 362,8	40,9
<i>В порівнянні з аналогічним періодом минулого року видатки збільшились на 7 923,3 тис. грн або 40,9% в зв'язку з збільшенням тарифів на оплату енергоносіїв.</i>								
1.4.	інші поточні видатки закладів	30,5	4,2	-	-	-	1 632,5	-100,0
1.5.	капітальні видатки, в т.ч.	54 968,1	20 111,9	392,1	0,7	1,9	-	-
1.5.1.	оновлення матеріально-технічної бази закладів охорони здоров'я	21 651,8	3 740,0	-	0,0	0,0	-	-
1.5.2.	на виконання робіт з капітального ремонту у відповідних закладах	33 316,3	16 371,9	392,1	1,2	2,4	-	-
<i>Відповідно до змін до БКУ з 2026 року видатки капітального характеру/ капітальні видатки, які за визначенням не належать до публічних інвестицій, відображаються у загальному фонді місцевого бюджету</i>								

№ з/п	Напрямки використання бюджетних коштів	План з урахуванням змін на 2026 рік, тис. грн.	План з урахуванням змін на I квартал 2026 року, тис. грн.	Касові видатки за I квартал 2026 року, тис. грн.	% виконання до уточненого плану на рік	% виконання до плану на відповідний період	Касові видатки за I квартал 2025 року, тис. грн.	Відхилення до відповідного періоду минулого року, %
2.	Міська програма надання медичних послуг жителям міста Черкаси понад обсяг, передбачений програмою державних гарантій медичного обслуговування населення, на 2024-2026 роки, в тому числі:	90 987,9	22 747,0	14 576,7	16,0	64,1	14 273,4	2,1
2.1.	<i>відшкодування вартості продуктів дитячого харчування, відпущених торговельною установою за рецептами лікарів дітям з малозабезпечених сімей та за медичними показаннями</i>	1 715,6	428,9	114,8	6,7	26,8	279,4	-58,9
<i>В порівнянні з аналогічним періодом минулого року видатки зменшились на 164,6 тис. грн або на 58,9% у зв'язку зі зменшенням середнього розміру вартості продуктів харчування та кількості їх отримувачів.</i>								
2.2.	<i>відшкодування вартості медичних виробів та інших засобів, відпущених особам з інвалідністю та дітям з інвалідністю за рецептами лікарів комунальних закладів охорони здоров'я</i>	39 096,5	9 774,1	5 301,6	13,6	54,2	5 002,4	6,0
<i>В порівнянні з аналогічним періодом минулого року видатки збільшились на 299,2 тис. грн або на 6,0% у зв'язку зі збільшенням кількості осіб з інвалідністю, що забезпечені у відповідному періоді технічними засобами, та середнього розміру вартості технічних засобів.</i>								
2.3.	<i>відшкодування вартості лікарських засобів та спеціальних лікувальних харчових сумішей, відпущених пацієнтам за пільговими рецептами, виписаних лікарями комунальних закладів охорони здоров'я</i>	12 041,4	3 010,4	1 976,8	16,4	65,7	1 840,1	7,4
<i>В порівнянні з аналогічним періодом минулого року видатки збільшились на 136,7 тис. грн або на 7,4% у зв'язку зі збільшенням вартості лікарських засобів та спеціальних лікувальних харчових сумішей.</i>								
2.4.	<i>відшкодування вартості послуг з фізіотерапії, наданих жителям міста Черкаси в КНП «ЧМРОП «Астра»</i>	10 608,7	2 652,2	2 232,6	21,0	84,2	2 155,0	3,6

№ з/п	Напрямки використання бюджетних коштів	План з урахуванням змін на 2026 рік, тис. грн.	План з урахуванням змін на I квартал 2026 року, тис. грн.	Касові видатки за I квартал 2026 року, тис. грн.	% виконання до уточненого плану на рік	% виконання до плану на відповідний період	Касові видатки за I квартал 2025 року, тис. грн.	Відхилення до відповідного періоду минулого року, %
<i>В порівнянні з аналогічним періодом минулого року видатки збільшилися на 77,6 тис. грн або на 3,6 % у зв'язку зі збільшенням вартості послуг з фізіотерапії.</i>								
2.5.	<i>відшкодування вартості проведення зубопротезування та планової стоматологічної допомоги пільговим категоріям дорослого населення</i>	14 294,8	3 573,7	2 804,1	19,6	78,5	2 087,1	34,4
<i>В порівнянні з аналогічним періодом минулого року видатки збільшилися на 717,0 тис. грн або 34,4 % у зв'язку зі збільшенням як кількості пільгових зубопротезувань та кількості пролікованих випадків так і їх вартості.</i>								
2.6.	<i>відшкодування вартості планової стоматологічної допомоги дітям</i>	13 230,9	3 307,7	2 146,8	16,2	64,9	2909,4	-26,2
<i>В порівнянні з аналогічним періодом минулого року видатки зменшилися на 762,6 тис. грн або на 26,2 % у зв'язку із зменшенням кількості пролікованих випадків.</i>								
3.	Програма організації і сприяння взяття громадян на військовий облік призовників, їх призову на військову службу та здійснення заходів, пов'язаних з мобілізацією у 2025-2027 роках, в тому числі:	14 575,6	4 165,2	4 165,2	28,6	100,0	3 251,4	28,1
3.1.	<i>надання фінансової підтримки закладам охорони здоров'я на забезпечення роботи медичної комісії</i>	14 575,6	4 165,2	4 165,2	28,6	100,0	3 251,4	28,1
<b>Всього</b>		<b>341 915,0</b>	<b>106 530,1</b>	<b>72 853,9</b>	<b>21,3</b>	<b>68,4</b>	<b>47 391,0</b>	<b>53,7</b>

Кредиторська та дебіторська заборгованість по загальному фонду галузі «Охорона здоров'я» станом на 01.04.2026 не обліковувалась.

#### Спеціальний фонд

Кошти спеціального фонду (бюджет розвитку) на реалізацію публічних інвестиційних проєктів та програм публічних інвестицій передбачені в сумі 27 597,8 тис. грн, з них: на оновлення матеріально-технічної бази закладів охорони здоров'я – 634,8 тис. грн; на виконання робіт з капітального ремонту у відповідних закладах – 26 963,0 тис. грн. Касові видатки склали – 1 675,6 тис. грн і були спрямовані на виконання робіт з капітального ремонту у відповідних закладах.

Перелік напрямків використання коштів бюджету розвитку за 2026 рік додається (додаток 1 до інформації про використання коштів бюджету міської територіальної громади).

Станом на 01.04.2026 року по спеціальному фонду дебіторська та кредиторська не обліковувалась.

## СОЦІАЛЬНИЙ ЗАХИСТ ТА СОЦІАЛЬНЕ ЗАБЕЗПЕЧЕННЯ

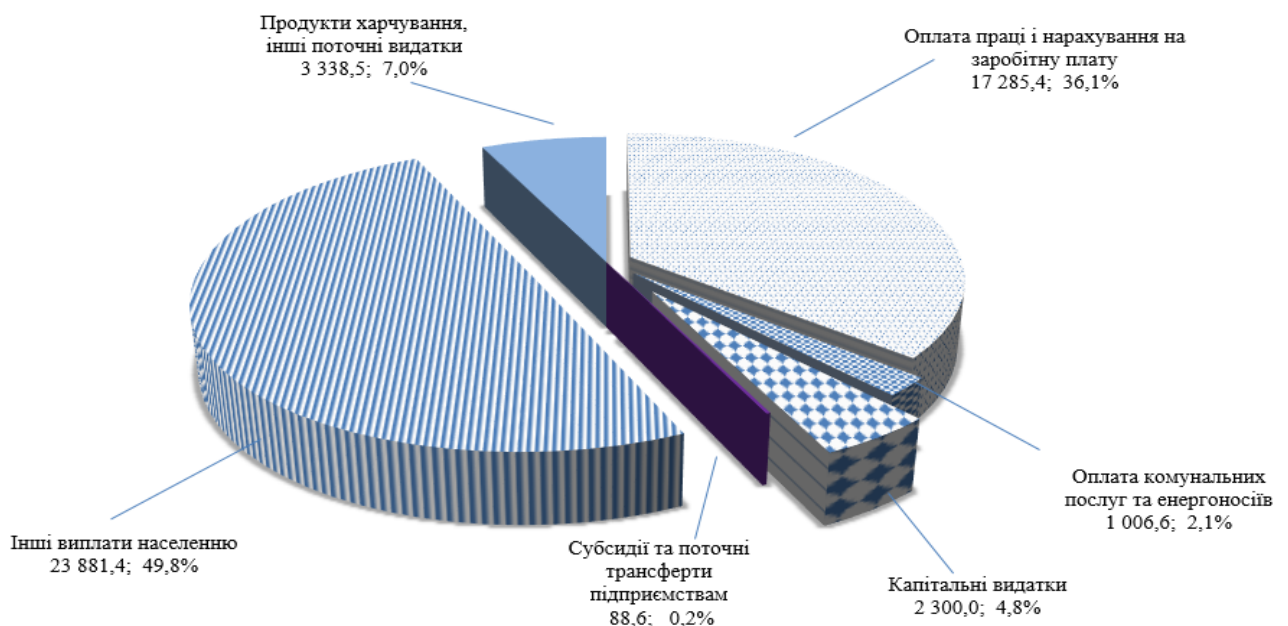
Фінансування заходів у сфері соціального захисту та соціального забезпечення здійснювалося за рахунок коштів загального та спеціального фондів бюджету Черкаської міської територіальної громади, трансфертів з обласного бюджету.

Рішенням Черкаської міської ради від 24.12.2025 № 91-201 «Про бюджет Черкаської міської територіальної громади на 2026 рік (23576000000)» (зі змінами) на соціальний захист та соціальне забезпечення передбачені бюджетні призначення у загальному обсязі 335 841,4 тис. грн (за загальним фондом – 324 698,5 тис. грн, за спеціальним фондом (з урахуванням змін до кошторису) – 11 142,9 тис. грн) 4 головним розпорядникам коштів (департаменту соціальної політики, департаменту освіти та гуманітарної політики, департаменту охорони здоров'я та медичних послуг, службі у справах дітей) для реалізації 20 бюджетних програм, зокрема заходів таких міських цільових програм: міська соціальна програма «Турбота», міська програма проведення культурно-просвітницьких заходів для осіб похилого віку, слухачів «Університет III віку», програма соціальної підтримки сімей, комплексна програма соціальної підтримки захисників державного суверенітету та незалежності України і членів їх сімей – жителів м. Черкаси, міська цільова програма підтримки молоді м. Черкаси, міська цільова комплексна програма національно-патріотичного виховання дітей та молоді, програма соціального захисту дітей міста Черкаси, програма надання підтримки внутрішньо переміщеним та/або евакуйованим особам у м. Черкаси у зв'язку із введенням воєнного стану.

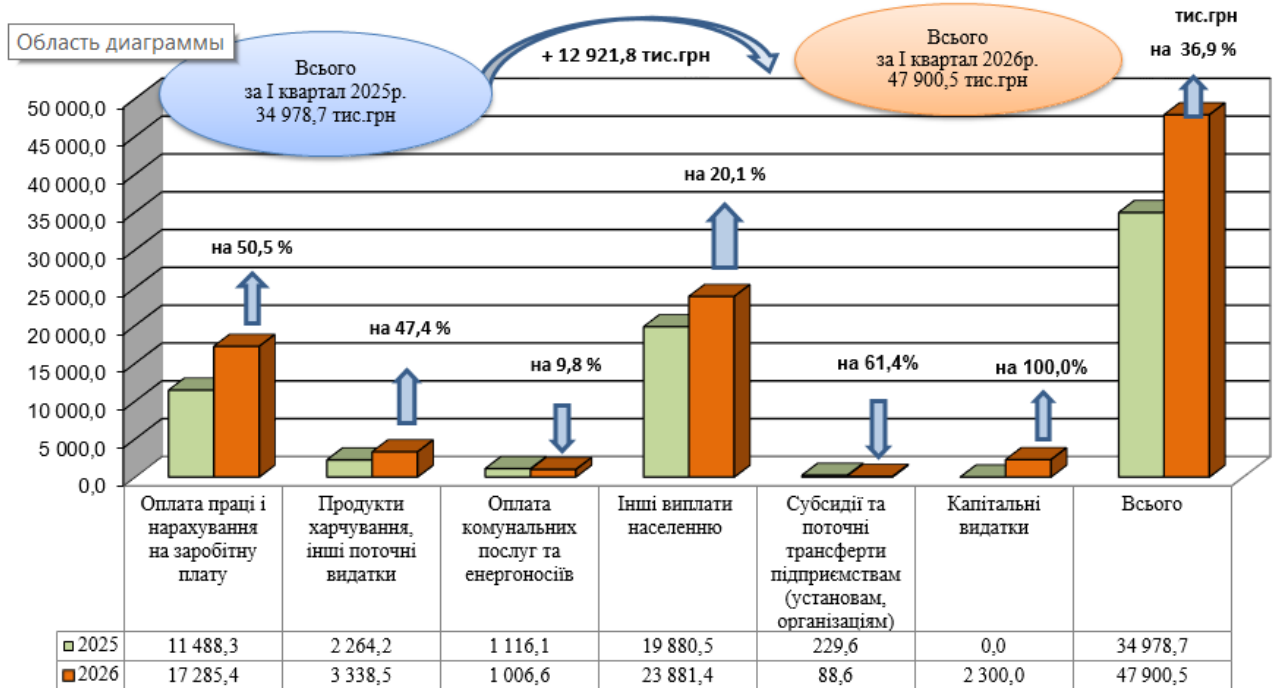
Розпорядниками та одержувачами коштів за бюджетними програмами протягом I кварталу 2026 року використано 48 390,3 тис. грн, або 14,4 відс. до уточнених річних призначень, в тому числі: по загальному фонду – 47 900,5 тис. грн, або 14,8 відс. до уточнених річних призначень з урахуванням змін та по спеціальному фонду – 489,8 тис. грн, або 4,4 відс. до уточненого річного плану.

*Структура видатків загального фонду бюджету територіальної громади на соціальний захист та соціальне забезпечення за I квартал 2026 року за економічною класифікацією видатків:*

тис. грн



*Порівняння видатків по загальному фонду місцевого бюджету  
по галузі “Соціальний захист та соціальне забезпечення”  
за I квартал 2025 та 2026 років:*



В порівнянні з відповідним періодом минулого року касові видатки збільшилися на 12 921,8 тис. грн, або на 36,9 відс. це відбулося у зв'язку із збільшенням відшкодування власникам житлових приміщень, садових будинків у м. Черкаси, пошкоджених внаслідок воєнних дій; допомоги на оздоровлення членам сімей загиблих (померлих) учасників оборони України у зв'язку з військовою агресією Російської Федерації проти України та облаштування місць для проживання внутрішньо переміщених осіб.

1. На реалізацію міських програм передбачені видатки по загальному фонду в сумі 206 702,7 тис. грн, касові видатки склали 28 111,4 тис. грн.

### Загальний фонд

<i>Міська соціальна програма «Турбота» на період з 2024 до 2028, затверджена рішенням міської ради від 28.09.2023 № 47-34 (зі змінами) (головний розпорядник коштів департамент соціальної політики)</i>								
№ з/п	Напрямок використання коштів	Уточнений план на 2026 рік, тис. грн	Уточнений план на I квартал 2026 року, тис. грн	Касові видатки за I квартал 2026 року, тис. грн	Відсоток виконання до уточненого плану на 2026 рік, %	Відсоток виконання до уточненого плану за I квартал 2026 року, %	Касові видатки за I квартал 2025 року, тис. грн	Відхилення до відповідного періоду минулого року, %
	<b>Разом</b>	<b>27 705,1</b>	<b>16 022,8</b>	<b>5 091,3</b>	<b>18,4</b>	<b>31,8</b>	<b>3 604,7</b>	<b>41,2</b>
1.	Надання інших пільг окремим категоріям громадян відповідно до законодавства, зокрема:	324,9	86,5	26,7	8,2	30,9	25,2	6,0
1.1.	Щомісячна грошова компенсація витрат на автомобільне паливо особам, які мають особливі заслуги перед Батьківщиною	245,9	66,0	26,7	10,9	40,5	25,2	6,0

№ з/п	Напрямок використання коштів	Уточнений план на 2026 рік, тис. грн	Уточнений план на I квартал 2026 року, тис. грн	Касові видатки за I квартал 2026 року, тис. грн	Відсоток виконання до уточненого плану на 2026 рік, %	Відсоток виконання до уточненого плану за I квартал 2026 року, %	Касові видатки за I квартал 2025 року, тис. грн	Відхил. до відповідного періоду минулого року, %
1.2.	Відшкодування витрат за проїзд один раз на рік до будь-якого пункту України і назад автомобільним або повітряним, або залізничним, або водним транспортом громадян, які постраждали внаслідок Чорнобильської катастрофи, віднесеним до категорій 1,2	79,0	20,5	0,0	-	-	0,0	-
2.	Надання пільг з послуг зв'язку окремим категоріям громадян	495,2	127,1	109,8	22,2	86,4	264,5	-58,5
3.	Виплата компенсацій фізичним особам, які надають соціальні послуги по догляду за особами з інвалідністю	4 373,9	901,9	641,0	14,7	71,1	967,2	-33,7
4.	Пільги на оплату житлово-комунальних послуг особам з інвалідністю	2 857,5	902,8	703,7	24,6	77,9	733,9	-4,1
5.	Матеріальна допомога громадянам з фонду допомоги громаді	2 118,0	2 118,0	1 001,0	47,3	47,3	784,0	27,7
6.	Щомісячні стипендії громадянам, яким виповнилось 100 і більше років	230,0	49,0	37,0	16,1	75,5	36,0	2,8
7.	Одноразова грошова допомога з нагоди сторічного ювілею	50,0	10,0	5,0	10,0	50,0	5,0	0,0
8.	Квіти, подарунки з нагоди сторічного ювілею	25,0	5,0	0,0	0,0	0,0	4,4	-100,0
9.	Матеріальна допомога на поховання деяких категорій осіб (згідно постанови КМУ від 31.01.2007 № 99)	900,0	220,0	149,0	16,6	67,7	208,4	-28,5
10.	Відшкодування власникам автостоянок за зберігання транспортних засобів осіб з інвалідністю	50,9	20,0	0,0	-	-	0,0	-
11.	Щомісячна стипендія жителям м. Черкаси, нагородженим пам'ятним знаком "За заслуги перед містом Черкаси"	338,4	84,5	62,3	18,4	73,7	70,8	-12,0
12.	Транспортування осіб зі зниженою рухомою активністю до будинків інтернатів	70,0	40,0	0,0	-	-	0,0	-
13.	Одноразова допомога на соціально-побутові потреби власникам житлових приміщень, садових будинків у м. Черкаси, пошкоджених внаслідок воєнних дій	6 000,0	4 000,0	2 235,8	37,3	55,9	275,7	Збільш. у 8,1 рази
14.	Фінансова підтримка громадським організаціям (для надання базових соціальних послуг, реалізація заходів, розроблених громадськими організаціями ветеранів війни та осіб з інвалідністю)	3 321,3	908,0	0,0	0,0	0,0	229,6	-100,0
15.	Грошова компенсація за відновлення місць поховання, зруйнованих внаслідок воєнних дій	5 700,0	5 700,0	0,0	-	-	0,0	-
16.	Одноразова грошова допомога жителям міста, житло яких пошкоджено внаслідок пожежі, спричиненої іншими випадками, окрім внаслідок воєнних дій	850,0	850,0	120,0	14,1	14,1	0,0	-

№ з/п	Напрямок використання коштів	Уточнений план на 2026 рік, тис. грн	Уточнений план на I квартал 2026 року, тис. грн	Касові видатки за I квартал 2026 року, тис. грн	Відсоток виконання до уточненого плану на 2026 рік, %	Відсоток виконання до уточненого плану за I квартал 2026 року, %	Касові видатки за I квартал 2025 року, тис. грн	Відхил. до відповідного періоду минулого року, %
Збільшення видатків у порівнянні з відповідним періодом минулого року на 1 486,6 тис.грн., або 41,2% відбулося за рахунок збільшення кількості виплат матеріальної допомоги громадянам міста за рахунок фонду міського голови протягом I кварталу 2026 року, здійснення виплати одноразової допомоги на соціально-побутові потреби власникам житлових приміщень, садових будинків у м. Черкаси, одноразової грошової допомоги жителям міста, житло яких пошкоджено внаслідок пожежі, спричиненої іншими випадками, окрім внаслідок воєнних дій.								
<b>Програма соціальної підтримки сімей на 2026-2030 роки, затверджена рішенням міської ради від 28.08.2025 №85-35 (головний розпорядник коштів департамент соціальної політики)</b>								
	<b>Разом</b>	<b>41 585,3</b>	<b>140,0</b>	<b>31,7</b>	<b>0,1</b>	<b>22,6</b>	<b>2 358,3</b>	<b>-98,7</b>
1.	Придбання путівок в дитячі заклади оздоровлення та відпочинку для дітей, які потребують особливої соціальної уваги та підтримки	39 800,0	0,0	0,0	-	-	0,0	-
2.	Придбання новорічних подарунків для пільгових категорій дітей	1 114,4	0,0	0,0	-	-	0,0	-
3.	Одноразова грошова допомога матерям-героїням	25,0	25,0	0,0	-	-	0,0	-
4.	Одноразова грошова допомога багатодітним батькам, жінкам яких присвоєно звання «Мати-героїня»	25,0	25,0	0,0	-	-	0,0	-
5.	Надання грошової допомоги на придбання дитячих товарів у розмірі 10,0 тис. грн сім'ям, діти у яких народилися в День міста Черкаси	20,0	0,0	0,0	-	-	0,0	-
6.	Придбання шкільних наборів для дітей ВПО 2-4 класів	479,3	0,0	0,0	-	-	0,0	-
6.	Одноразова грошова допомога при народженні дитини сім'ям, діти у яких народилися з 01.01.2023 по 31.12.2024, у розмірі 25,0 тис. грн на дитину	0,0	0,0	0,0	-	-	2 325,0	-100,0
7.	Організувати та реалізовувати соціальні проєкти, спрямовані на соціальну підтримку сімей пільгових категорій, шляхом проведення культурно-мистецьких та розважально-дозвіллевих заходів, благодійних акцій, святкових заходів тощо	121,6	90,0	31,7	26,1	35,2	33,3	-4,8
Зменшення видатків у порівнянні з відповідним періодом минулого року на 2 326,6 тис. грн, або 98,7% відбулося в зв'язку із виключенням з програми заходу на виплату грошової допомоги при народженні дитини (протягом I півріччя 2025 року здійснювались виплати на дітей, які народилися до 31.12.2024).								
<b>Програма підтримки молоді м. Черкаси на 2022-2026 роки, затверджена рішенням міської ради від 09.11.2021 № 13-9 (головний розпорядник коштів департамент освіти та гуманітарної політики)</b>								
1.	Проведення заходів у сфері молодіжної політики	1 446,7	334,0	156,5	10,8	46,9	0,0	-
Протягом I кварталу 2025 року заходи не проводились.								
<b>Програма національно-патріотичного виховання дітей та молоді на 2023-2027 роки, затверджена рішенням виконавчого комітету міської ради від 04.11.2022 № 978 (головний розпорядник коштів департамент освіти та гуманітарної політики)</b>								
1.	Проведення заходів національно-патріотичного виховання молоді	1 900,0	286,8	221,1	11,6	77,1	0,0	0,0
Протягом I кварталу 2025 року заходи не проводились.								
<b>Міська програма соціального захисту дітей міста Черкаси на 2026-2028 роки, затверджена рішенням міської ради від 17.07.2025 № 82-8 (головний розпорядник коштів служба у справах дітей)</b>								
	<b>Разом</b>	<b>1 398,1</b>	<b>408,0</b>	<b>225,0</b>	<b>16,1</b>	<b>55,1</b>	<b>0,0</b>	<b>-</b>

№ з/п	Напрямок використання коштів	Уточнений план на 2026 рік, тис. грн	Уточнений план на I квартал 2026 року, тис. грн	Касові видатки за I квартал 2026 року, тис. грн	Відсоток виконання до уточненого плану на 2026 рік, %	Відсоток виконання до уточненого плану за I квартал 2026 року, %	Касові видатки за I квартал 2025 року, тис. грн	Відхил. до відповідного періоду минулого року, %
1.	Організація освітніх заходів з питань прав захисту дітей	393,1	78,0	0,0	-	-	0,0	-
2.	Забезпечення умов для догляду та виховання дітей і молоді в дитячих будинках сімейного типу, прийомних сім'ях та сім'ях патронатних вихователів, зокрема:	1 005,0	330,0	225,0	22,4	68,2	0,0	-
2.1.	Щомісячна грошова допомога дитячим будинкам сімейного типу та прийомним сім'ям на вирішення побутових проблем	900,0	225,0	225,0	25,0	100,0	0,0	-
2.2.	Одноразова грошова допомога сім'ям патронатних вихователів для вирішення побутових проблем	105,0	105,0	0,0	-	-	0,0	-
<i>Протягом I кварталу 2025 року заходи не проводились.</i>								
<b>Комплексна програма соціальної підтримки захисників державного суверенітету та незалежності України і членів їх сімей – жителів м. Черкаси на 2025-2027 роки, затверджена рішенням міської ради від 05.12.2024 №69-24 (зі змінами) (головний розпорядник коштів департамент соціальної політики)</b>								
	<b>Разом</b>	<b>130 267,5</b>	<b>28 240,0</b>	<b>20 085,8</b>	<b>15,4</b>	<b>71,1</b>	<b>14 747,0</b>	<b>36,2</b>
1.	Пільги на оплату житлово комунальних послуг членам сімей учасників оборони України	4 362,5	1 200,0	908,0	20,8	75,7	735,8	23,4
2.	Одноразова грошова допомога для оздоровлення поранених учасників оборони України у зв'язку з військовою агресією Російської Федерації проти України	9 000,0	2 250,0	1 200,0	13,3	53,3	1 200,0	0,0
3.	Надавати щорічну грошову винагороду до Дня захисників і захисниць України учасникам оборони України у зв'язку з військовою агресією РФ проти України, постраждалим учасникам Революції Гідності у розмірі 3 тис.грн	13 500,0	0,0	0,0	-	-	0,0	-
4.	Одноразова грошова допомога у розмірі 30 тис. грн під час воєнного стану членам добровольчих формувань Черкаської ТГ, які задіяні для виконання бойових розпоряджень з оборони і охорони окремих об'єктів	9 000,0	0,0	0,0	-	-	0,0	-
5.	Грошова допомога на оздоровлення членам сімей загиблих (померлих) учасників оборони України у зв'язку з військовою агресією Російської Федерації проти України	12 000,0	5 000,0	4 495,0	37,5	89,9	0,0	-
6.	Щомісячна стипендія членам сімей загиблих (померлих) учасників оборони України у зв'язку з військовою агресією Російської Федерації проти України	60 000,0	15 000,0	10 935,0	18,2	72,9	11 070,0	-1,2
7.	Виготовляти та щорічно розміщувати до пам'ятних дат вуличні інсталяції з портретами жителів міста Черкаси, які загинули або зникли безвісти	100,0	0,0	0,0	-	-	0,0	-
8.	Поховання загиблих, померлих учасників оборони України	12 800,0	3 400,0	2 060,4	16,1	60,6	1 563,2	31,8

№ з/п	Напрямок використання коштів	Уточнений план на 2026 рік, тис. грн	Уточнений план на I квартал 2026 року, тис. грн	Касові видатки за I квартал 2026 року, тис. грн	Відсоток виконання до уточненого плану на 2026 рік, %	Відсоток виконання до уточненого плану за I квартал 2026 року, %	Касові видатки за I квартал 2025 року, тис. грн	Відхил. до відповідного періоду минулого року, %
9.	Поховання учасників оборони України смерть яких настала після демобілізації	999,2	244,2	177,4	17,8	72,6	58,6	202,7
10.	Щорічна матеріальна допомога з нагоди Дня знань сім'ям учасників оборони України у зв'язку з військовою агресією Російської Федерації проти України, сім'я загиблих, у яких виховуються діти шкільного віку для підготовки до навчального року	3 250,0	0,0	0,0	-	-	0,0	-
11.	Виготовлення та розміщення на сітілайтах портретів загиблих учасників оборони України у зв'язку з військовою агресією Російської Федерації проти України	500,0	250,0	0,0	-	-	119,4	-100,0
12.	Одноразова грошова допомога в розмірі 155,0 тис.грн на встановлення намогильних споруд на місцях	2 325,0	465,0	310,0	-	-	0,0	-
13.	Відшкодувати вартість санаторно-курортного лікування демобілізованих (звільнених) захисників державного суверенітету та незалежності України, шляхом укладання тристоронніх договорів	2 430,8	430,8	0,0	-	-	0,0	-
Збільшення видатків у порівнянні з відповідним періодом минулого року на 5 338,8 тис. грн, або на 36,2 відс. відбулось у зв'язку із збільшенням видатків на оплату житлово комунальних послуг членам сімей учасників оборони України; на поховання загиблих, померлих учасників оборони України та на поховання учасників оборони України смерть яких настала після демобілізації. Зокрема, за I квартал 2025 року не здійснювалась виплата допомоги на оздоровлення членам сімей загиблих (померлих) учасників оборони України у зв'язку з військовою агресією Російської Федерації проти України								
<b>Програма надання підтримки внутрішньо переміщеним та/або евакуйованим особам у м. Черкаси у зв'язку із введенням воєнного стану на 2022-2026 роки, затверджена рішенням виконавчого комітету Черкаської міської ради від 20.09.2022 № 750 (зі змінами) (головний розпорядник коштів департамент соціальної політики)</b>								
1.	Облаштування місць для проживання внутрішньо переміщених осіб	2 400,0	2 400,0	2 300,0	95,8	95,8	0,0	-
<b>Усього по міських програмах</b>		<b>206 702,7</b>	<b>47 831,6</b>	<b>28 111,4</b>	<b>13,6</b>	<b>58,8</b>	<b>20 710,0</b>	<b>35,7</b>

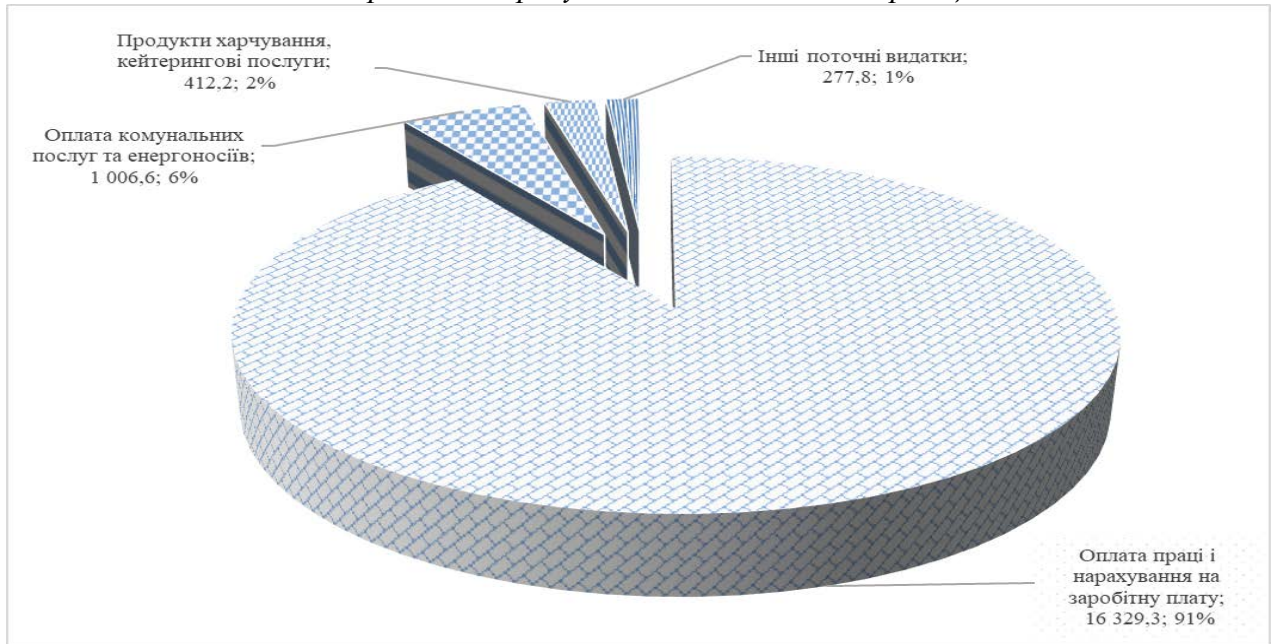
2. На надання соціальних послуг особам похилого віку, особам з інвалідністю, дітям з інвалідністю, сім'ям, дітям та молоді, які належать до вразливих груп населення та/або перебувають у складних життєвих обставинах, в установах соціального захисту населення, зокрема, територіальному центрі надання соціальних послуг, центрі комплексної реабілітації для осіб з інвалідністю «Жага життя», Черкаському міському центрі соціальних служб, передбачені видатки у сумі 119 872,7 тис. грн, зокрема, по загальному фонду – 108 729,8 тис. грн та по спеціальному фонд – 11 142,9 тис. грн., касові видатки склали 18 515,7 тис. грн, зокрема, по загальному фонду – 18 025,9 тис. грн, спеціальному фонду – 489,8 тис. грн.

Штатна чисельність працівників установ соціального захисту станом на 01.04.2026 становить 261,5 од. (без врахування 10 штатних одиниць фахівців із супроводу ветеранів війни та демобілізованих осіб) в порівнянні з показниками відповідного періоду 2025 року штатна чисельність збільшилась на 20,0 од. у зв'язку із збільшенням чисельності на 10 штатних одиниць по центру комплексної реабілітації для осіб з інвалідністю «Жага життя» (рішення ЧМР від 18.12.2025 № 91-34), 10 штатних одиниць по Черкаському міському центру соціальних служб для сім'ї, дітей та молоді (рішення ЧМР від 18.12.2025 № 91-33).

Кількість фактично зайнятих посад складає 225,0 од., порівняно із відповідним періодом минулого року (220,25 од.) збільшилась на 4,75 од.

### Загальний фонд

*Структура видатків загального фонду бюджету по установах соціального захисту населення за I квартал 2026 року за економічною класифікацією видатків:*



*Аналіз видатків загального фонду по установах соціального захисту населення за I квартал 2026 року:*

### Загальний фонд

№ з/п	Напрямок використання коштів	Уточнений план на 2026 рік, тис. грн	Уточнений план на I квартал 2026 року, тис. грн	Касові видатки за I квартал 2026 року, тис. грн	Відсоток виконання до уточненого плану на 2026 рік, %	Відсоток виконання до уточненого плану за I квартал 2026 року, %	Касові видатки за I квартал 2025 року, тис. грн	Відхил. до відповідного періоду минулого року, %
1.	Заробітна плата з нарахуваннями, зокрема:	82 576,9	18 742,8	16 329,3	19,8	87,1	11 488,3	42,1
	щомісячна «муніципальна» надбавка соціальним робітникам в розмірі 30 % до посадового окладу в межах міської соціальної програми «Турбота»	2 038,2	508,2	0,0	-	-	467,6	-100,0
<i>Збільшення видатків у порівнянні з відповідним періодом минулого року на 4 841,0 тис. грн, або 42,1 % відбулось у зв'язку з підвищенням посадового окладу працівника I тарифного розряду Єдиної тарифної сітки з 01.01.2026, підвищенням посадових окладів соціальних працівників згідно постанови КМУ від 26.12.2025 №1750</i>								
2.	Продукти харчування, кейтерингові послуги зокрема:	3 462,4	740,5	412,2	11,9	55,7	296,5	39,0
	міська програма «Проведення культурно-просвітницьких заходів для осіб похилого віку, слухачів «Університету III віку»	78,3	19,6	0,0	-	-	0,0	-
	міська соціальна програма «Турбота»	235,5	49,5	36,6	15,5	73,9	0,0	-
	продуктові набори з нагоди відзначення Міжнародного дня людей з інвалідністю, "Жага Життя"	150,0	0,0	0,0	-	-	0,0	-
	програма соціальної підтримки сімей м. Черкаси	27,9	0,0	0,0	-	-	0,0	-
<i>Збільшення видатків у порівнянні з відповідним періодом минулого року на 115,7 тис. грн або 39,0 % відбулося у зв'язку зі збільшенням кількості осіб та вартості харчування у групах денного перебування у центрі комплексної реабілітації для осіб з інвалідністю "Жага життя" та збільшенням вартості харчування у відділенні тимчасового проживання в територіальному центрі надання соціальних послуг</i>								
3.	Оплата комунальних послуг та енергоносіїв	9 891,4	3 097,7	1 006,6	10,2	32,5	1 116,1	-9,8

№ з/п	Напрямок використання коштів	Уточнений план на 2026 рік, тис. грн	Уточнений план на I квартал 2026 року, тис. грн	Касові видатки за I квартал 2026 року, тис. грн	Відсоток виконання до уточненого плану на 2026 рік, %	Відсоток виконання до уточненого плану за I квартал 2026 року, %	Касові видатки за I квартал 2025 року, тис. грн	Відхил. до відповідного періоду минулого року, %
<i>Зменшення видатків у порівнянні з минулим роком на 109,5 тис. грн, або на 9,8% пов'язане з тим, що починаючи з II кварталу 2025 року кошти додаткової дотації на відшкодування комунальних послуг та енергоносіїв за розміщення внутрішньо переміщених та евакуйованих осіб надходять на спеціальні рахунки бюджетних установ за рахунок яких здійснюється оплата поточних комунальних послуг</i>								
4.	Інші видатки, зокрема	5 000,8	2 163,6	277,8	5,6	12,8	186,0	49,4
	<i>міська програма «Проведення культурно-просвітницьких заходів для осіб похилого віку, слухачів «Університету III віку»</i>	260,3	65,1	0,0	0,0	0,0	35,1	-100,0
	<i>міська соціальна програма «Турбота»</i>	58,8	58,8	13,5	23,0	23,0	0	-
	<i>програма соціальної підтримки сімей м. Черкаси</i>	34,0	0,0	0,0	-	-	0,0	-
<i>Збільшення видатків на 91,8 тис. грн, або на 49,4 %, відбулося через необхідність придбання у звітному періоді засобів гігієни для підопічних п'ятої групи рухової активності територіального центру та здійснення видатків на ремонт автомобіля.</i>								
5.	Капітальні видатки	7 798,3	7 798,3	0,0	0,0	0,0	0,0	0,0
<b>Усього по установах соціального захисту</b>		<b>108 729,8</b>	<b>32 542,9</b>	<b>18 025,9</b>	<b>16,6</b>	<b>55,4</b>	<b>13 086,9</b>	<b>37,7</b>

### Спеціальний фонд

Спеціальний фонд сформований у сумі 11 142,9 тис. грн. Складовими частинами наповнення спеціального фонду є власні надходження бюджетних установ в сумі 1 943,6 тис. грн та кошти бюджету розвитку у сумі 9 199,3 тис. грн.

#### **Спеціальний фонд (власні надходження бюджетних установ)**

*Структура власних надходжень в розрізі груп*

Код доходів	Найменування коду доходів	Затверджено на рік (з урахуванням змін)	Залишок на початок звітного року	Надійшло коштів за звітний період	Відсоток виконання до плану
25010000	<b>Надходження від плати за послуги, що надаються бюджетними установами згідно із законодавством, в т.ч.:</b>	x		266,6	36,8
25010100	<i>плата за послуги, що надаються бюджетними установами згідно з їх основною діяльністю</i>	121,2	605,2	24,4	20,1
25010300	<i>плата за оренду майна бюджетних установ, що здійснюється відповідно до Закону України "Про оренду державного та комунального майна"</i>	352,7		242,2	68,7
25020000	<b>Інші джерела власних надходжень бюджетних установ, в т.ч.</b>	<b>1 291,6</b>		<b>1 096,8</b>	<b>89,9</b>
25020100	<i>благодійні внески, гранти та дарунки</i>	75,1		88,2	117,3
25020200	<i>Надходження, що отримують бюджетні установи від підприємств, організацій, фізичних осіб та від інших бюджетних установ для виконання цільових заходів, у тому числі заходів з відчуження для суспільних потреб земельних ділянок та розміщених на них інших об'єктів нерухомого майна, що перебувають у приватній власності фізичних або юридичних осіб</i>	1 144,5	521,4	1 008,6	88,1
<b>Разом</b>		<b>x</b>	<b>1 126,6</b>	<b>1 363,4</b>	<b>70,1</b>

Касові видатки спеціального фонду за I квартал 2026 року в частині власних надходжень склали 489,8 тис. грн, або 25,2 відс. до уточнених річних призначень та були спрямовані на покриття витрат пов'язаних з організацією та наданням послуг, а саме: оплату праці і нарахування на заробітну плату в сумі 13,9 тис. грн, предмети, матеріали, обладнання та інвентар в сумі 34,5 тис. грн, медикаменти та перев'язувальні матеріали в сумі 10,0 тис. грн, продукти харчування – 42,2 тис. грн, оплату послуг (крім комунальних) – 0,8 тис. грн, оплату комунальних послуг та енергоносіїв – 388,4 тис. грн.

### Спеціальний фонд (бюджет розвитку)

Кошти спеціального фонду (бюджет розвитку) на реалізацію публічних інвестиційних проєктів та програм публічних інвестицій на капітальний ремонт будівель у відповідних закладах в галузі соціального захисту та соціального забезпечення населення м.Черкаси. передбачені в сумі 9 199,3 тис. грн. Касові видатки у I кварталі 2026 року не здійснювались.

3. Відповідно до розподілу міжбюджетних трансфертів, врахованих у бюджеті Черкаської області на 2026 рік:

### Загальний фонд

Передбачено видатки за рахунок міжбюджетних трансфертів на суму 9 266,0 тис. грн, касові видатки по загальному фонду складають 1 763,2 тис. грн., а саме:

№ з/п	Напрямок використання коштів	Уточнений план на 2026 рік, тис. грн	Уточнений план на I квартал 2026 року, тис. грн	Касові видатки за I квартал 2026 року, тис. грн	Відсоток виконання до уточненого плану на 2026 рік, %	Відсоток виконання до уточненого плану за I квартал 2026 року, %	Касові видатки за I квартал 2025 року, тис. грн	Відхил. до відповідного періоду минулого року, %
<b>На компенсаційні виплати особам з інвалідністю на бензин, ремонт, технічне обслуговування автомобілів, мотоциклів і на транспортне обслуговування (головний розпорядник коштів - департамент соціальної політики)</b>								
1.	Здійснення компенсаційних виплат особам з інвалідністю на бензин, ремонт, технічне обслуговування автомобілів, мотоциклів	91,4	45,5	28,3	31,0	62,2	39,3	-28,0
2.	Здійснення компенсаційних виплат особам з інвалідністю на транспортне обслуговування	333,1	166,6	135,1	40,6	81,1	160,1	-15,6
<b>Разом</b>		<b>424,5</b>	<b>212,1</b>	<b>163,4</b>	<b>38,5</b>	<b>77,0</b>	<b>199,4</b>	<b>-18,1</b>
<i>В порівнянні з відповідним періодом 2025 року видатки зменшились на 36,0 тис. грн або на 18,1 відс. у зв'язку із зменшенням кількості виплат на бензин, ремонт, технічне обслуговування автомобілів, мотоциклів</i>								
<b>На поховання учасників бойових дій та осіб з інвалідністю внаслідок війни в розмірі (головний розпорядник коштів - департамент соціальної політики)</b>								
1.	Видатки на поховання учасників бойових дій та осіб з інвалідністю внаслідок війни	94,9	10,8	9,9	10,4	91,7	15,0	-34,0
<i>В порівнянні з відповідним періодом 2025 року видатки зменшились на 5,1 тис. грн або на 34,0 відс. у зв'язку із зменшенням кількості поховань учасників бойових дій.</i>								
<b>На відшкодування витрат на медичне обслуговування громадян, які постраждали внаслідок Чорнобильської катастрофи (головні розпорядники коштів: департамент соціальної політики, департамент охорони здоров'я та медичних послуг)</b>								
1.	Безоплатне придбання ліків за рецептами лікарів (департамент соціальної політики)	3 000,0	697,9	217,6	7,3	31,2	383,3	-43,2
2.	Безоплатне зубопротезування (департамент охорони здоров'я та медичних послуг)	329,6	82,3	41,5	12,6	50,4	15,9	161,0
<b>Разом</b>		<b>3 329,6</b>	<b>780,2</b>	<b>259,1</b>	<b>7,8</b>	<b>33,2</b>	<b>399,2</b>	<b>-35,1</b>

№ з/п	Напрямок використання коштів	Уточнений план на 2026 рік, тис. грн	Уточнений план на I квартал 2026 року, тис. грн	Касові видатки за I квартал 2026 року, тис. грн	Відсоток виконання до уточненого плану на 2026 рік, %	Відсоток виконання до уточненого плану за I квартал 2026 року, %	Касові видатки за I квартал 2025 року, тис. грн	Відхил. до відповідного періоду минулого року, %
В порівнянні з відповідним періодом 2025 року видатки зменшились на 140,1 тис. грн або на 35,1 відс. у зв'язку із зменшенням кількості виплат на медичне обслуговування громадян, які постраждали внаслідок Чорнобильської катастрофи.								
<b>На виплату щомісячної фінансової допомоги (стипендій) політичним в'язням і репресованим, які проживають на території області (головний розпорядник коштів - департамент соціальної політики)</b>								
1.	Видатки на щомісячну допомогу (стипендія) політичним в'язням і репресованим	204,0	51,0	51,0	25,0	100,0	51,0	0,0
<b>На виплату одноразової грошової допомоги в розмірі 50,0 тис грн (п'ятдесят тисяч гривень) членам сімей загиблих (померлих) Захисників і Захисниць України (головний розпорядник коштів - департамент соціальної політики)</b>								
1.	Видатки на виплату допомоги в розмірі 50,0 тис. грн членам сімей загиблих Захисників	235,0	235,0	235,0	100,0	100,0	487,5	-51,8
В порівнянні з відповідним періодом 2025 року видатки зменшились на 252,5 тис. грн або на 51,8 відс. у зв'язку із зменшенням кількості виплат одноразової грошової допомоги								
<b>На встановлення телефонів особам з інвалідністю I і II груп (головний розпорядник коштів - департамент соціальної політики)</b>								
1.	Видатки на встановлення телефонів особам з інвалідністю I і II груп	1,0	0,3	0,0	-	-	0,0	-
<b>Забезпечення діяльності фахівців із супроводу ветеранів війни та демобілізованих осіб та окремі заходи з підтримки осіб, які захищали незалежність, суверенітет та територіальну цілісність України (головний розпорядник коштів - департамент соціальної політики, департамент охорони здоров'я та медичних послуг)</b>								
1.	Видатки на заробітну плату з нарахуваннями	4 952,0	1 238,0	1 044,8	21,1	84,4	203,7	Збільш. у 5,1 рази
Збільшення видатків у порівнянні з відповідним періодом минулого року на 841,1 тис. грн, або у 5,1 рази відбулось у зв'язку із збільшенням фактично зайнятих посад								
<b>На облаштування ветеранських просторів(хабів) (головний розпорядник коштів - департамент соціальної політики)</b>								
1.	Видатки на облаштування ветеранських просторів(хабів)	25,0	0,0	0,0	-	-	0,0	-
<b>Усього по субвенціях з обласного бюджету</b>		<b>9 266,0</b>	<b>2 527,4</b>	<b>1 763,2</b>	<b>19,0</b>	<b>69,8</b>	<b>1 355,8</b>	<b>30,0</b>

Станом на 01.04.2026 року по загальному фонду обліковувалась кредиторська заборгованість в сумі 21,0 тис. грн. Заборгованість виникла у зв'язку із несвоечасним поданням Черкаським міським центром соціальних служб платіжних документів до УДКСУ у м.Черкасах Черкаської області, а саме - 31.03.2026 року.

Станом на 01.04.2026 року обліковувалась прострочена дебіторська заборгованість по загальному фонду в сумі 31,8 тис. грн по департаменту соціальної політики, яка виникла протягом 2019 року внаслідок проведення перерахунків надміру перерахованих житлових субсидій.

Станом на 01.04.2026 року по спеціальному фонду дебіторська заборгованість не обліковувалась.

Обліковувалась кредиторська заборгованість в сумі 74,6 тис. грн. Заборгованість виникла у зв'язку із несвоечасним поданням Черкаським міським центром соціальних служб платіжних документів до УДКСУ у м.Черкасах Черкаської області, а саме - 31.03.2026 року.

### **КТПКВКМБ 4000 «Культура і мистецтво»**

Фінансування заходів у сфері культури та мистецтва здійснювалось за рахунок коштів загального та спеціального фондів бюджету Черкаської міської територіальної громади. Рішенням Черкаської міської ради від 24.12.2025 № 91-201 «Про бюджет Черкаської міської територіальної громади на 2026 рік (2357600000) (зі змінами) передбачені бюджетні

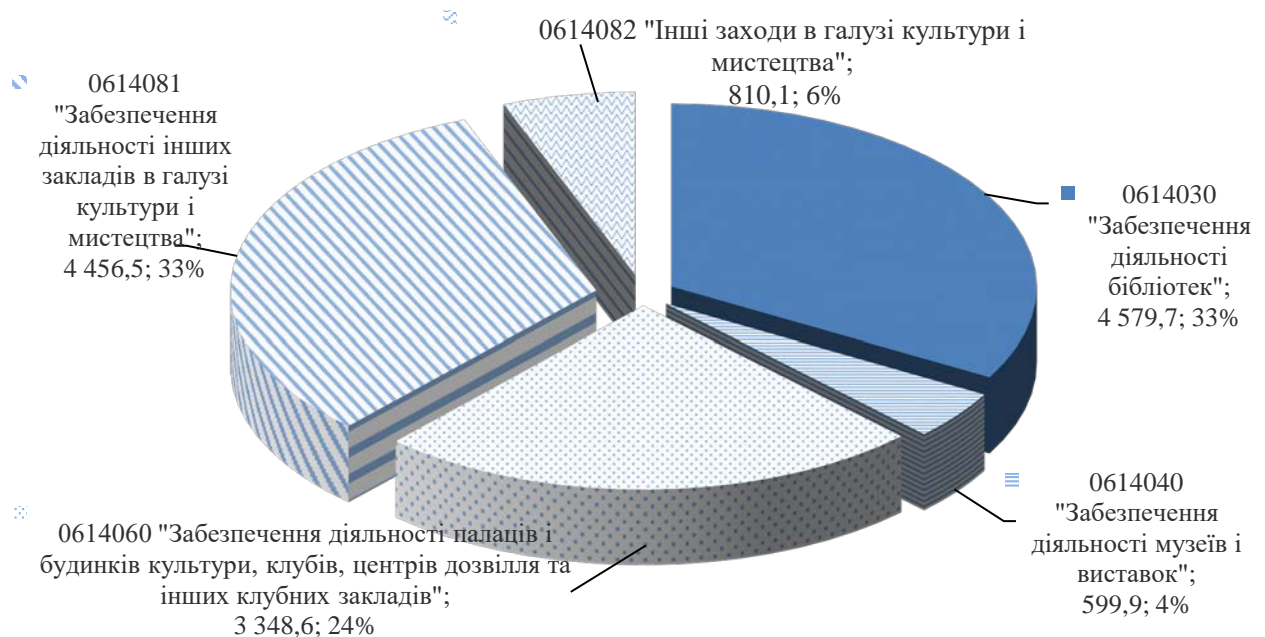
призначення у загальному обсязі 75 678,3 тис. грн (за загальним фондом – 71 517,8 тис. грн, за спеціальним фондом (з урахуванням змін до кошторису) – 4 160,5 тис. грн) 2 головним розпорядникам коштів (департаменту освіти та гуманітарної політики та департаменту архітектури та містобудування) для реалізації 6 бюджетних програм, зокрема заходів таких міських цільових програм: міська програма «Мистецькі Черкаси», міська програма «Черкаські таланти», Міська програма надання стипендій для реалізації проєктів у галузі культури м.Черкаси, міська програма забезпечення профілактичних оглядів працівників установ та закладів освіти, культури, фізичної культури і спорту, підпорядкованих департаменту освіти та гуманітарної політики Черкаської міської ради та програма охорони культурної спадщини міста Черкаси.

Розпорядниками та одержувачами коштів за бюджетними програмами протягом I кварталу поточного року використано 14 068,2 тис. грн, або 18,6 відс. до уточнених річних призначень, в тому числі: по загальному фонду – 13 794,8 тис. грн, або 19,3 відс. до уточнених річних призначень з урахуванням змін та по спеціальному фонду – 273,5 тис. грн, або 6,6 відс. до уточненого річного плану.

### Загальний фонд

#### Головний розпорядник коштів – департамент освіти та гуманітарної політики

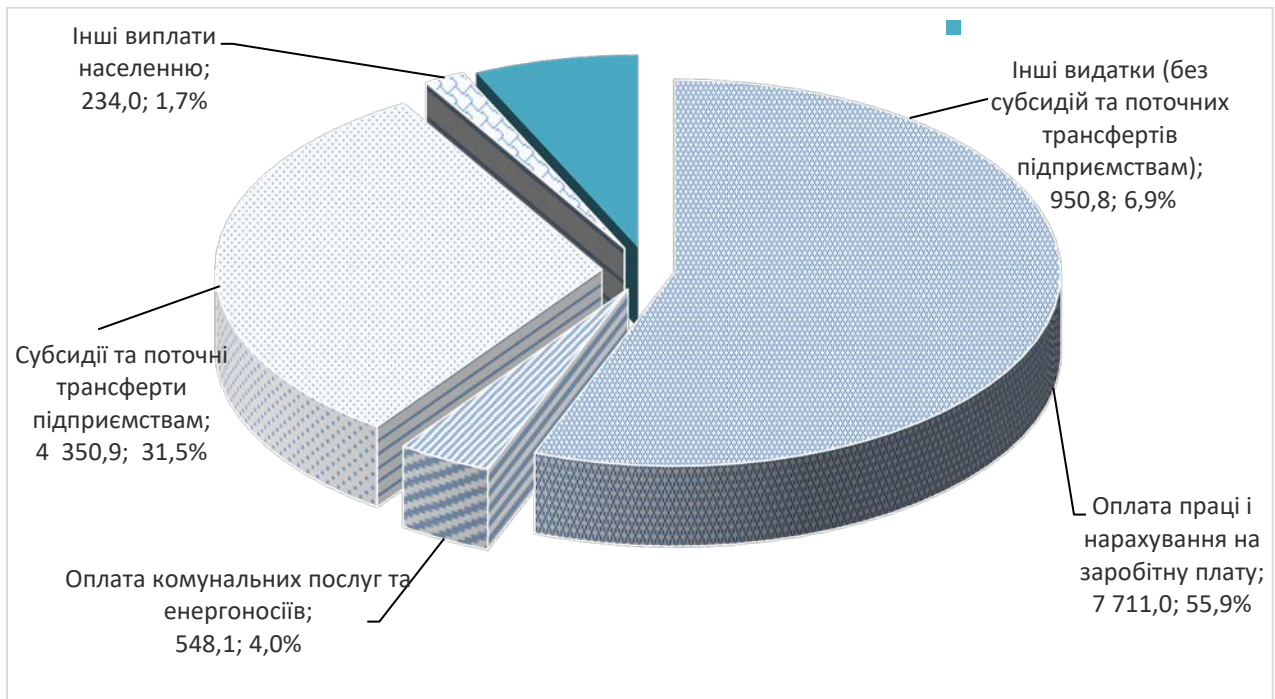
*Структура касових видатків загального фонду бюджету за кодами програмної класифікації видатків та кредитування місцевого бюджету за I квартал 2026 року у сфері культури та мистецтва:*



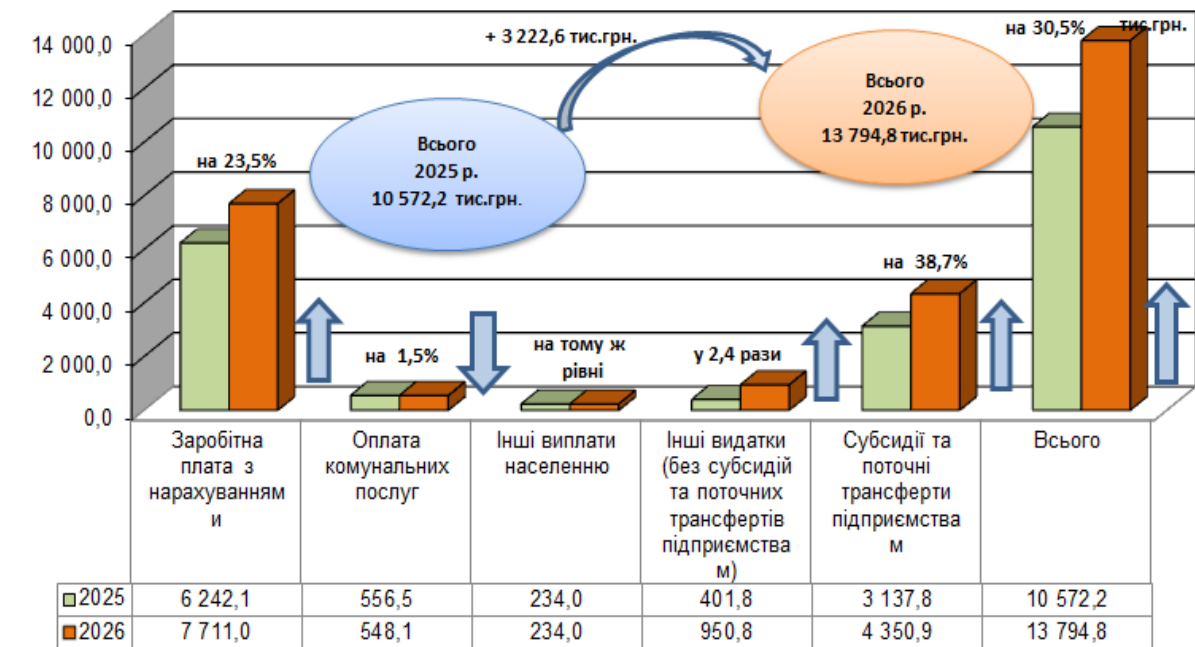
Виконання бюджетних програм у сфері культури та мистецтва протягом I квартал 2026 року здійснювалось Черкаською міською централізованою бібліотечною системою (11 філій), Черкаським міським археологічним музеєм Середньої Наддніпряниці, Черкаським міським будинком культури ім. Івана Кулика, Черкаським міським Палацом молоді, сектором з обслуговування закладів культури централізованої бухгалтерії №4, комунальними підприємствами «Кінотеатр «Україна» та «Черкаський міський зоологічний парк «Рошен».

Штатна чисельність працівників закладів культури станом на 01.04.2026 року становила 270,8 од., порівняно з відповідним періодом минулого року (270,8 од.) залишилась незмінною. Фактична чисельність працівників галузі станом на 01.04.2026 року складала 260,75 од., що на 1,7 од. менше фактичної чисельності на відповідну дату 2025 року - 259,05 од. Станом на 01.04.2026 кількість вакантних посад становила 10,05 од.

*Структура видатків загального фонду міської територіальної громади по галузі «Культура і мистецтво» за I квартал 2026 року за економічною класифікацією видатків:*



*Порівняння видатків по загальному фонду місцевого бюджету по галузі «Культура і мистецтво» за I квартал 2025 та 2026 року, тис.грн*



У порівнянні із аналогічним періодом 2025 року касові видатки по загальному фонду збільшились на 3 222,6 тис. грн, або на 30,5 відс. у зв'язку із збільшенням видатків на заробітну плату з нарахуваннями та збільшенням запланованих та проведених культурних заходів.

**Аналіз видатків загального фонду по галузі «Культура і мистецтво» за I квартал 2026 року:**

№ з/п	Напрями використання коштів	Уточнений план на 2026 рік, тис. грн	Уточнений план на I квартал 2026 року, тис. грн	Касові видатки за I квартал 2026 року, тис. грн	Відсоток виконання до уточненого плану на 2026 рік, %	Відсоток виконання до уточненого плану на I квартал 2026 року, %	Касові видатки за I квартал 2025 року, тис. грн	Відхилення до відповідного періоду минулого року, %
1	Заробітна плата з нарахуваннями, зокрема:	36 394,4	9 159,6	7 711,0	21,2	84,2	6 242,1	23,5
	<i>в межах міської програми «Мистецькі Черкаси»</i>	35 385,8	8 907,5	7 605,8	21,5	85,4	6 146,9	23,7
Збільшення видатків по заробітній платі з нарахуваннями на 1 468,9 тис.грн., або 23,5 % у порівнянні із відповідним періодом 2025 року пов'язано із збільшенням розміру мінімальної заробітної плати (з 01.01.2026 р. із 8000 до 8 647 грн), розміру посадового окладу працівника I тарифного розряду Єдиної тарифної сітки розрядів і коефіцієнтів з оплати праці (з 01.01.2026 р. із 3 195 грн до 3 470 грн). та запровадженням у 2026 році виплат щомісячних премій працівникам Черкаського міського Будинку культури ім. І.Кулика та міського Палацу молоді.								
2	Оплата комунальних послуг та енергоносіїв, зокрема:	8 190,1	3 440,0	548,1	6,7	15,9	556,5	-1,5
	<i>в межах міської програми «Мистецькі Черкаси»</i>	8 151,5	3 424,8	547,7	6,7	16,0	554,5	-1,2
Зменшення видатків на оплату комунальних послуг та енергоносіїв на 8,4 тис. грн, або на 1,5 відс. пов'язано з тим, що угода на надання послуг та відшкодування витрат з транспортування та постачання теплової енергії КПТМ «Черкастеплокомуненерго» станом на 01.04.2026 р не була укладена, відповідно оплата рахунків в I кварталі 2026 року не проводилась.								
3	Інші виплати населенню, зокрема:	1 619,0	234,0	234,0	14,5	100,0	234,0	-
3.1.	<i>міська програма «Мистецькі Черкаси»</i>	16,0	0,0	0,0	0,0	0,0	0,0	-
3.2	<i>міська програма надання стипендій для реалізації проектів у галузі культури м. Черкаси</i>	810,0	0,0	0,0	0,0	0,0	0,0	-
3.3.	<i>міська програма "Черкаські таланти"</i>	793,0	234,0	234,0	29,5	100,0	234,0	-
4	Інші видатки (без субсидій та поточних трансфертів підприємствам), зокрема:	6 660,2	1 191,7	950,8	15,2	79,8	401,8	збільшено у 2,4 рази
4.1.	<i>міська програма «Мистецькі Черкаси»</i>	6 278,5	1 066,0	853,9	13,6	80,1	362,8	збільшено у 2,4 рази
4.2.	<i>міська програма "Черкаські таланти"</i>	368,0	112,0	96,9	26,3	86,5	39,0	збільшено у 2,5 разів
4.3	<i>міська програма забезпечення проведення профілактичних медичних оглядів працівників установ та закладів освіти, культури, фізичної культури і спорту, підпорядкованих департаменту освіти та гуманітарної політики ЧМР</i>	13,7	13,7	0,0	0,0	0,0	0,0	-
5	Субсидії та поточні трансферти підприємствам (в межах міської програми «Мистецькі Черкаси»), зокрема:	18 654,1	4 700,7	4 350,9	23,3	92,6	3 137,8	38,7
5.1	Надання фінансової підтримки КП "Кінотеатр "Україна"	5 736,4	1 649,5	1 316,6	23,0	79,8	1 005,5	30,9

№ з/п	Напрями використання коштів	Уточнений план на 2026 рік, тис. грн	Уточнений план на I квартал 2026 року, тис. грн	Касові видатки за I квартал 2026 року, тис. грн	Відсоток виконання до уточненого плану на 2026 рік, %	Відсоток виконання до уточненого плану на I квартал 2026 року, %	Касові видатки за I квартал 2025 року, тис. грн	Відхилення до відповідного періоду минулого року, %
5.1.1	- заробітна плата з нарахуваннями	3 595,8	898,9	698,5	19,4	77,7	622,7	12,2
5.1.2	- оплата комунальних послуг та енергоносіїв	2 140,6	750,6	618,1	28,9	82,4	382,8	збільшено у 1,6 разів
5.2	Надання фінансової підтримки КП "Черкаський міський зоологічний парк "Рошен"	12 917,7	3 051,2	3 034,4	23,5	99,5	2 132,3	42,3
5.2.1	- заробітна плата з нарахуваннями	9 297,2	2 324,3	2 307,9	24,8	99,3	1 428,6	61,6
5.2.2	- оплата комунальних послуг та енергоносіїв	2 615,1	475,5	475,5	18,2	100,0	454,1	4,7
5.2.3	- інші видатки (придбання кормів та продуктів харчування для тварин зоопарку)	1 005,4	251,4	251,0	25,0	99,8	249,6	0,6
	Разом	71 517,8	18 726,0	13 794,8	19,3	73,7	10 572,2	30,5

**Департамент архітектури та містобудування**  
**Заходи та роботи з охорони культурної спадщини**

За бюджетною програмою КПКВК 4084 «Проектування, реставрація та охорона пам'яток архітектури», по головному розпоряднику коштів – департаменту архітектури та містобудування Черкаської міської ради на реалізацію завдань та заходів **Програми охорони культурної спадщини міста Черкаси на 2023-2027 роки** (затверджена рішенням міської ради від 15.08.2023 № 45-6 зі змінами) передбачено 2 590,0 тис. грн на виготовлення облікової документації на об'єкти культурної спадщини національного і місцевого значення та щойно виявлені об'єкти та на залучення ліцензованих фахівців, видатки заплановані на інші звітні періоди.

Станом на 01.04.2026 року кредиторська та дебіторська заборгованості по загальному фонду відсутні.

**Спеціальний фонд**

Спеціальний фонд у сфері культури та мистецтва сформований по департаменту освіти та гуманітарної політики у сумі 4 160,5 тис.грн. Складовими частинами наповнення спеціального фонду є власні надходження бюджетних установ в сумі 960,5 тис.грн та кошти бюджету розвитку у сумі 3 200,0 тис.грн.

**Структура власних надходжень в розрізі груп**

Код доходів	Найменування коду доходів	Затверджено на рік (з урахуванням змін)	Залишок на початок звітнього року	Надійшло коштів за звітний період	Відсоток виконання до плану
25010000	Надходження від плати за послуги, що надаються бюджетними установами згідно із законодавством, в т.ч.:	x		259,4	x
25010100	плата за послуги, що надаються бюджетними установами згідно з їх основною діяльністю	20,0		3,8	19,0
25010300	плата від оренди майна бюджетних установ, що здійснюється відповідно до Закону України "Про оренду державного та комунального майна"	478,0	356,2	255,6	53,5
25010400	надходження бюджетних установ від реалізації в установленому порядку майна (крім нерухомого майна)	10,0		0,0	0,0
25020000	Інші джерела власних надходжень бюджетних установ, в т.ч.	122,9	6,0	622,9	506,8

Код доходів	Найменування коду доходів	Затверджено на рік (з урахуванням змін)	Залишок на початок звітного року	Надійшло коштів за звітний період	Відсоток виконання до плану
25020100	<i>благодійні внески, гранти та дарунки</i>	122,9		122,9	100,0
25020200	<i>Кошти, що отримують бюджетні установи від підприємств, організацій, фізичних осіб та від інших бюджетних установ для виконання цільових заходів, у тому числі заходів з відчуження для суспільних потреб земельних ділянок та розміщених на них інших об'єктів нерухомого майна, що перебувають у приватній власності фізичних або юридичних осіб</i>	0,0		500,0	0,0
Разом		x	362,2	882,3	x

Касові видатки спеціального фонду за I квартал 2026 року в частині власних надходжень склали 273,5 тис. грн, або 6,6 відс. до уточнених річних призначень та були спрямовані на покриття витрат пов'язаних з організацією та наданням послуг, а саме на: оплату праці з нарахуваннями – 2,6 тис. грн, предмети, матеріали, обладнання та інвентар – 53,6 тис. грн, оплату послуг (крім комунальних) – 15,9 тис. грн, оплату комунальних послуг та енергоносіїв – 50,5 тис. грн, інші поточні видатки – 1,0 тис. грн, придбання обладнання і предметів довгострокового користування – 149,9 тис. грн.

Кошти спеціального фонду (бюджет розвитку) на реалізацію публічних інвестиційних проєктів та програм публічних інвестицій передбачені в сумі 3 200,0 тис. грн. Касові видатки не проводились.

Перелік напрямків використання коштів бюджету розвитку за 2026 рік додається (додаток 1 до інформації про використання коштів бюджету міської територіальної громади).

Станом на 01.04.2026 року по спеціальному фонду дебіторська та кредиторська не обліковувалась.

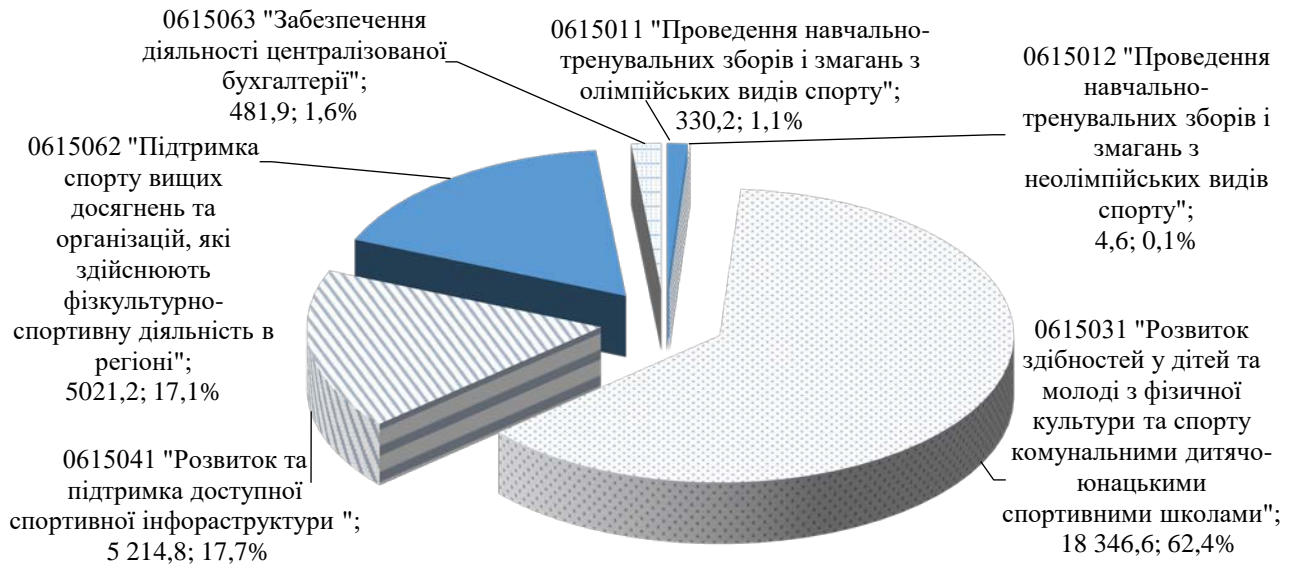
### **КТПКВКМБ 5000 «Фізична культура і спорт»**

Фінансування заходів у сфері фізичної культури та спорту здійснювалось за рахунок коштів загального та спеціального фондів бюджету Черкаської міської територіальної громади. Рішенням Черкаської міської ради від 24.12.2025 № 91-201 «Про бюджет Черкаської міської територіальної громади на 2026 рік (2357600000)» (зі змінами) департаменту освіти та гуманітарної політики, як головному розпоряднику коштів, передбачені бюджетні призначення у загальному обсязі 153 709,4 тис. грн (за загальним фондом – 146 836,8 тис. грн, за спеціальним фондом (з урахуванням змін до кошторису) – 6 872,6 тис. грн) для реалізації 8 бюджетних програм, зокрема заходів таких міських цільових програм: міська програма розвитку фізичної культури та спорту у м. Черкаси, міська програма сприяння проведенню змагань національного та міжнародного рівня у м. Черкаси, Комплексна програма соціальної підтримки захисників державного суверенітету та незалежності України і членів їх сімей – жителів м. Черкаси та міська програма забезпечення проведення профілактичних медичних оглядів працівників установ та закладів освіти, культури, фізичної культури і спорту, підпорядкованих департаменту освіти та гуманітарної політики ЧМР.

Розпорядниками та одержувачами коштів за бюджетними програмами протягом I кварталу 2026 року використано 29 404,3 тис. грн, або 19,1 відс. до уточнених річних призначень з урахуванням змін, з них по: загальному фонду – 29 399,3 тис. грн, або 20 відс.; та по спеціальному фонду – 5,0 тис. грн, або 0,1 відс. до уточненого річного плану.

### Загальний фонд

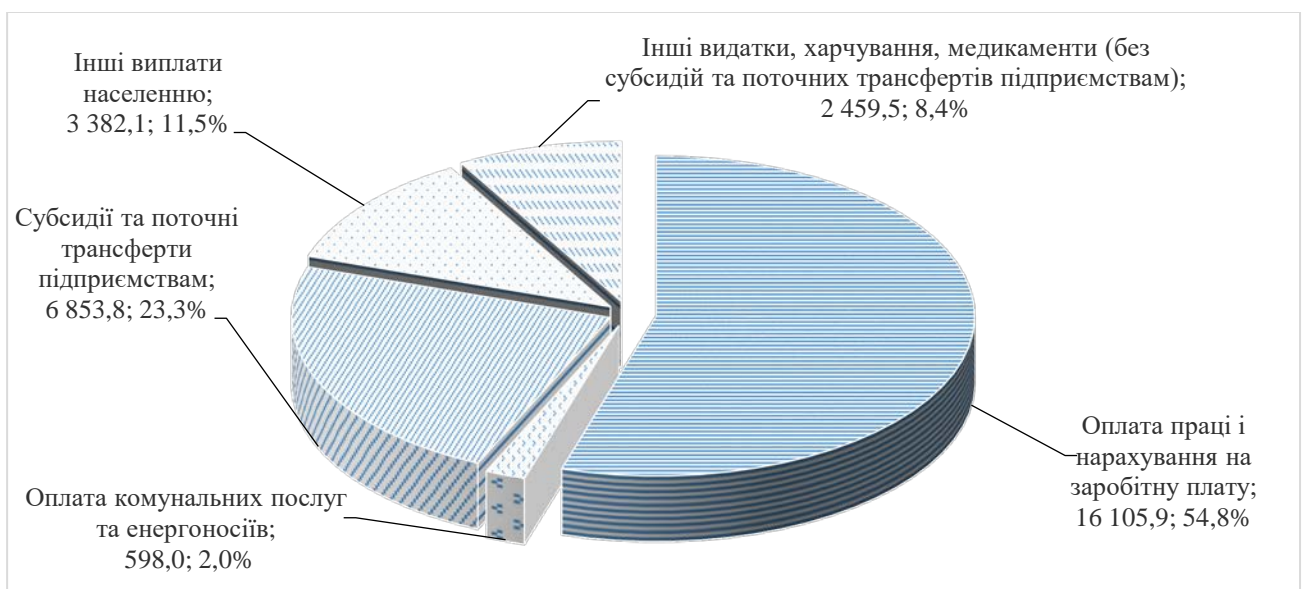
Структура касових видатків загального фонду бюджету за кодами програмної класифікації видатків та кредитування місцевого бюджету за I квартал 2026 року у сфері фізичної культури та спорту:



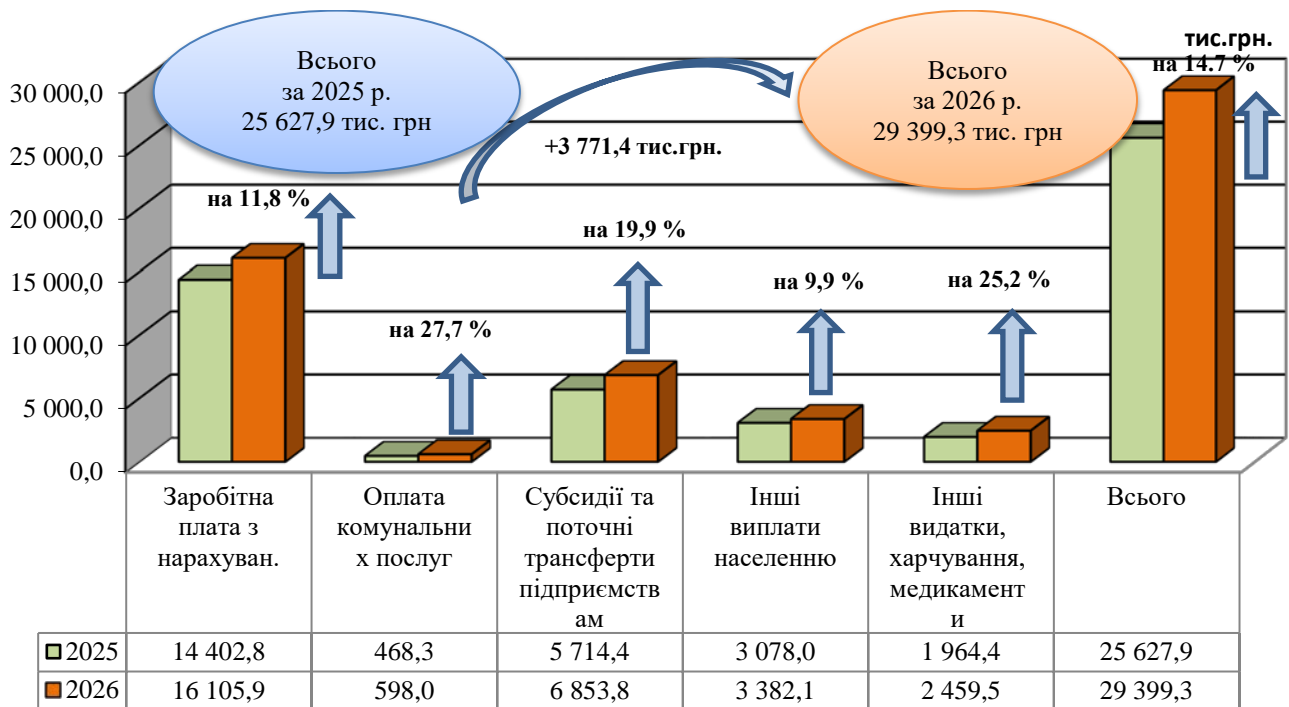
Виконання бюджетних програм у сфері фізичної культури і спорту протягом I кварталу 2026 року здійснювалось вісьмома дитячо-юнацькими спортивними школами, централізованою бухгалтерією № 4, комунальними підприємствами «МСК «Дніпро» та «СК «Будівельник».

Штатна чисельність працівників установ і підприємств галузі станом на 01.04.2026 року становила 510,66 од., що на 20,7 од. більше штатної чисельності на відповідну дату минулого 2025 року – 489,96 од. Фактична чисельність працівників галузі станом на 01.04.2026 року складала 442,08 од., що на 26,84 од. більше фактичної чисельності на відповідну дату 2025 року – 415,24 од. Станом на 01.04.2026 року кількість вакантних посад – 68,58 од.

*Структура видатків загального фонду по галузі «Фізична культура і спорт» за I квартал 2026 року за економічною класифікацією видатків:*



Порівняння видатків по загальному фонду місцевого бюджету по галузі "Фізична культура і спорт" за I квартал 2025 та 2026 років:



У порівнянні із аналогічним періодом 2025 року, касові видатки за I квартал 2026 року по загальному фонду збільшились на 3 771,4 тис. грн, або на 14,7 відс. що пов'язано із збільшенням видатків на заробітну плату з нарахуваннями, оплату комунальних послуг та енергоносіїв, виплату стипендій в зв'язку із збільшенням їх розміру, збільшенням запланованих та проведених спортивних змагань та навчально-тренувальних зборів.

Аналіз видатків загального фонду по галузі "Фізична культура і спорт" за I квартал 2026 року

№	Напрями використання коштів	Уточнений план на 2026 рік, тис. грн	Уточнений план на I квартал 2026 року, тис. грн.	Касові видатки за I квартал 2026 року, тис. грн.	Відсоток виконання до уточненого плану на 2026 рік, %	Відсоток виконання до уточненого плану на I квартал 2026 року, %	Касові видатки за I квартал 2025 року, тис. грн.	Відхилення до відповідного періоду минулого року, %
1	Зарплата з нарахуваннями (в межах міської програми розвитку фізичної культури та спорту у м. Черкаси)	71 526,8	18 328,1	16 105,9	22,5	87,9	14 402,8	11,8
Збільшення видатків по заробітній платі з нарахуваннями на 1 703,1 тис.грн, або 11,8% у порівнянні з відповідним періодом минулого року пов'язано із збільшенням розміру мінімальної заробітної плати ( з 01.01.2026 р із 8000 до 8 647 грн), розміру посадового окладу працівника I тарифного розряду Єдиної тарифної сітки розрядів і коефіцієнтів з оплати праці (з 01.01.2026 р. із 3 195 грн до 3 470 грн) та фактичної кількості працівників дитячо-юнацьких спортивних шкіл.								
2	Оплата комунальних послуг (в межах міської програми розвитку фізичної культури та спорту у м. Черкаси)	5 611,8	1 041,0	598,0	10,7	57,4	468,3	27,7
Збільшення видатків на оплату комунальних послуг та енергоносіїв на 129,7 тис. грн, або на 27,7 відс. пов'язано із збільшенням тарифів на оплату комунальних послуг та енергоносіїв.								
3	Інші виплати населенню (в межах міської програми розвитку фізичної культури та спорту у м. Черкаси)	16 914,5	4 228,6	3 382,1	20,0	80,0	3 078,0	9,9

№	Напрями використання коштів	Уточнений план на 2026 рік, тис. грн	Уточнений план на I квартал 2026 року, тис. грн.	Касові видатки за I квартал 2026 року, тис. грн.	Відсоток виконання до уточненого плану на 2026 рік, %	Відсоток виконання до уточненого плану на I квартал 2026 року, %	Касові видатки за I квартал 2025 року, тис. грн.	Відхилення до відповідного періоду минулого року, %
<i>Збільшення видатків на виплату стипендій на 304,1 тис. грн або на 9,9 відс. у порівнянні із відповідним періодом 2025 року пов'язано зі збільшенням розміру стипендії та кількості стипендіатів</i>								
	- стипендії міської ради та міського голови провідним спортсменам міста	15 690,5	3 868,6	3 022,1	19,3	78,1	2772,0	9,0
	- стипендії міської ради та міського голови провідним спортсменам міста з єдиноборства	1 224,0	360,0	360,0	29,4	100,0	306,0	17,6
4	Інші видатки, харчування, медикаменти (без субсидій та поточних трансфертів підприємствам), зокрема:	18 163,8	4 787,8	2 459,5	13,5	51,4	1 964,4	25,2
<i>Збільшення інших видатків на 495,1 тис. грн. або на 25,2 відс. у порівнянні із відповідним періодом 2025 року пов'язано із збільшенням запланованих та проведених спортивних змагань та навчально-тренувальних зборів.</i>								
4.1.	міська програма забезпечення проведення профілактичних медичних оглядів працівників установ та закладів освіти, культури, фізичної культури і спорту, підпорядкованих департаменту освіти та гуманітарної політики ЧМР	92,7	-	-	-	-	-	-
4.2.	міська програма розвитку фізичної культури та спорту у м. Черкаси	17 953,3	4 670,0	2 423,9	13,5	51,9	1 913,9	26,6
4.3.	міська програма сприяння проведенню змагань національного та міжнародного рівня у м. Черкаси	117,8	117,8	35,6	30,2	30,2	50,5	-29,5
5	Субсидії та поточні трансферти підприємствам, зокрема:	30 619,9	8 159,3	6 853,8	22,4	84,0	5 714,4	19,9
5.1	надання фінансової підтримки КП "МСК "Дніпро" в т.ч.:	24 644,4	6 588,3	5 428,2	22,0	82,4	4 378,1	24,0
5.1.1	- зарплата з нарахуваннями (в межах міської програми розвитку фізичної культури та спорту у м. Черкаси)	20 377,7	5 094,5	4 196,4	20,6	82,4	3 469,4	21,0
5.1.2	- оплата комунальних послуг (в межах міської програми розвитку фізичної культури та спорту у м. Черкаси)	2 733,0	1 070,5	1 004,8	36,8	93,9	709,2	41,7
5.1.3	- інші видатки (в межах міської програми розвитку фізичної культури та спорту у м. Черкаси)	792,4	338,0	227,0	28,6	67,2	199,5	13,8
5.1.4	- інші видатки (в межах міської програми соціальної підтримки захисників державного суверенітету та незалежності України і членів їх сімей – жителів м. Черкаси)	741,3	85,3	-	-	-	-	-
6.2	надання фінансової підтримки КП "СК "Будівельник" (в межах міської програми розвитку фізичної культури та спорту у м. Черкаси) в т.ч.:	5 975,5	1 571,0	1 425,6	23,9	90,7	1 336,3	6,7

№	Напрями використання коштів	Уточнений план на 2026 рік, тис. грн	Уточнений план на I квартал 2026 року, тис. грн.	Касові видатки за I квартал 2026 року, тис. грн.	Відсоток виконання до уточненого плану на 2026 рік, %	Відсоток виконання до уточненого плану на I квартал 2026 року, %	Касові видатки за I квартал 2025 року, тис. грн.	Відхилення до відповідного періоду минулого року, %
6.2.1	- зарплата з нарахуваннями	5 482,8	1 370,7	1 225,3	22,3	89,4	1 161,9	5,5
6.2.2	- оплата комунальних послуг	492,7	200,3	200,3	40,7	100,0	174,4	14,9
7	Капітальні видатки, в т.ч.:	4 000,0	4 000,0	-	-	-	-	-
7.1	Придбання обладнання і предметів довгострокового користування КДЮСШ	2 000,0	2 000,0	-	-	-	-	-
7.2	Капітальний ремонт КДЮСШ	2 000,0	2 000,0	-	-	-	-	-
<i>Відповідно до змін до БКУ з 2026 року видатки капітального характеру/ капітальні видатки, які за визначенням не належать до публічних інвестицій, відображаються у загальному фонді місцевого бюджету</i>								
	<b>Разом</b>	<b>146 836,8</b>	<b>40 544,8</b>	<b>29 399,3</b>	<b>20,0</b>	<b>72,5</b>	<b>25 627,9</b>	<b>14,7</b>

Станом на 01.04.2026 року обліковувалась кредиторська заборгованість по загальному фонду в сумі 211,9 тис. грн, яка виникла у зв'язку із тим, що фінансові зобов'язання були зареєстровані, але згідно поданих заявок було неможливо виділити кошти загального фонду місцевого бюджету, про що було повідомлено головного розпорядника коштів листом № 2490-07/03.4-32.

Станом на 01.04.2026 року дебіторська заборгованість по загальному фонду не обліковувалась.

### Спеціальний фонд

Спеціальний фонд у сфері фізичної культури та спорту сформований у сумі 6 872,6 тис. грн. Складовими частинами наповнення спеціального фонду є власні надходження бюджетних установ в сумі 72,6 тис. грн та кошти бюджету розвитку на реалізацію публічних інвестиційних проектів та програм публічних інвестицій у сумі 6 800,0 тис. грн.

### Спеціальний фонд (власні надходження бюджетних установ)

#### *Структура власних надходжень в розрізі груп*

Код доходів	Найменування коду доходів	Затверджено на рік (з урахуванням змін)	Залишок на початок звітного року	Надійшло коштів за звітний період	Відсоток виконання до плану
25010000	Надходження від плати за послуги, що надаються бюджетними установами згідно із законодавством, в т.ч.:	72,6	151,1	77,9	107,4
25010300	плата від оренди майна бюджетних установ, що здійснюється відповідно до Закону України "Про оренду державного та комунального майна"	72,6		77,9	107,4
25020000	Інші джерела власних надходжень бюджетних установ, в т.ч.	0,0	14,4	0,0	0,0
25020100	благодійні внески, гранти та дарунки	0,0		0,0	0,0
Разом		72,6	165,5	77,9	107,4

Касові видатки спеціального фонду за I квартал 2026 року в частині власних надходжень склали 5,0 тис. грн, або 6,9 відс. до уточнених річних призначень та були спрямовані на покриття витрат пов'язаних з організацією та наданням послуг з оплати послуг (крім комунальних).

### ***Спеціальний фонд (бюджет розвитку)***

Кошти спеціального фонду (бюджет розвитку) на реалізацію публічних інвестиційних проєктів та програм публічних інвестицій передбачені в сумі 6800,0 тис. грн на виконання робіт з капітального ремонту у відповідних закладах. Касові видатки не проводились.

Перелік напрямків використання коштів бюджету розвитку за 2026 рік в розрізі об'єктів додається (додаток 1 до інформації про використання коштів бюджету міської територіальної громади).

Станом на 01.04.2026 року по спеціальному фонду дебіторська та кредиторська заборгованість не обліковувалась.

### **КТПКВКМБ 6000 «Житлово-комунальне господарство»**

Фінансування заходів у сфері житлово-комунального господарства здійснюється за рахунок коштів загального та спеціального фондів бюджету Черкаської міської територіальної громади. Рішенням Черкаської міської ради від 24.12.2025 №91-201 «Про бюджет Черкаської міської територіальної громади на 2026 рік (2357600000)» (зі змінами) встановлено бюджетні призначення у загальному обсязі 499 592,1 тис.грн (в т.ч. за загальним фондом – 459 695,0 тис. грн, за спеціальним фондом – 39 897,1 тис. грн по 3 головним розпорядникам коштів (департамент житлово-комунального комплексу, департамент дорожньо-транспортної інфраструктури та екології, департамент освіти та гуманітарної політики) для реалізації 13 бюджетних програм, зокрема заходів таких міських цільових програм:

- Програма розвитку і утримання житлово-комунального господарства міста Черкаси на 2022-2026 роки;

- Програма «Екологія 2021-2026»;

- Програма боротьби з карантинними бур'янами у м. Черкаси на 2021-2027 роки;

- Програма поводження з безпритульними тваринами у місті Черкаси на 2026-2030 роки;

- Програма співфінансування капітального ремонту та реконструкції багатоквартирних житлових будинків (крім ОСББ) у місті Черкаси на 2026-2028 роки;

- Програма підтримки об'єднань співвласників багатоквартирних будинків (ОСББ, асоціацій ОСББ) у м. Черкаси на 2025-2028 роки;

- Програма запобігання утворенню та управління відходами міста Черкаси на 2023-2026 роки;

- Програма молодіжного житлового кредитування в м. Черкаси на 2023 – 2027 роки;

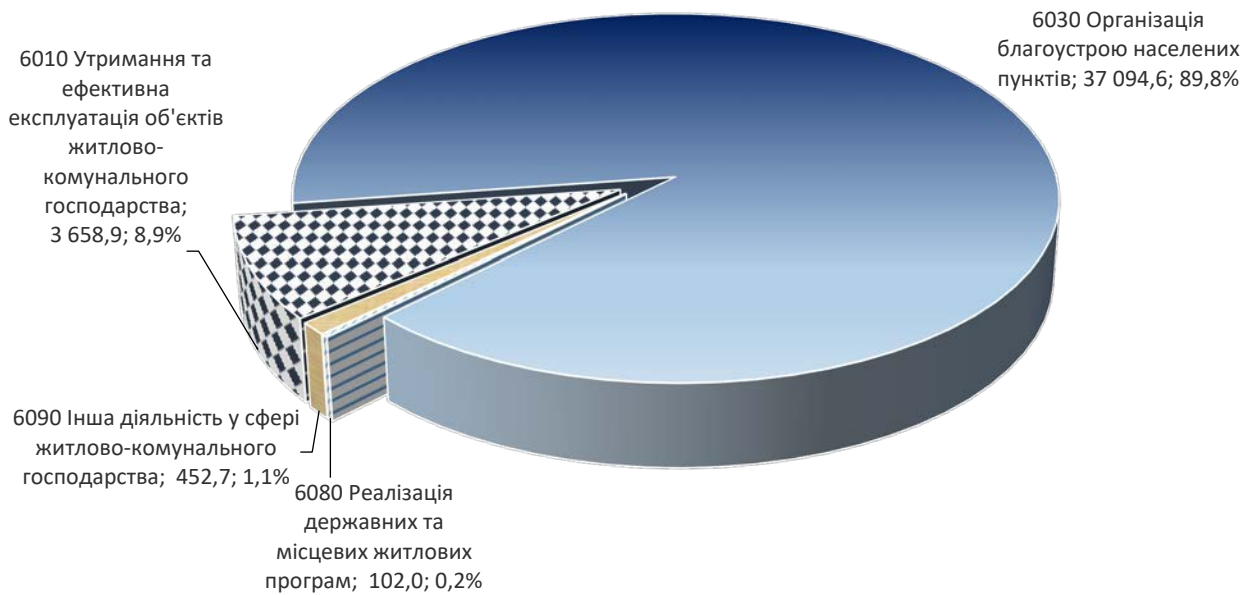
- Міська Програма пільгового житлового кредитування учасників антитерористичної операції/операції об'єднаних сил, бійців-добровольців, які брали безпосередню участь у захисті територіальної цілісності та державного суверенітету на Сході України та осіб, які брали безпосередню участь у заходах, необхідних для забезпечення оборони України, захисту безпеки населення та інтересів держави у зв'язку з військовою агресією Російської Федерації проти України, та членів їх сімей у м. Черкаси на 2026-2030 роки.

Розпорядниками та одержувачами коштів за бюджетними програмами упродовж 1 кварталу 2026 року використано 46 918,6 тис.грн, або 37,5% до уточненого плану на 1 квартал 2026 року та 9,4% до уточненого річного плану, в тому числі:

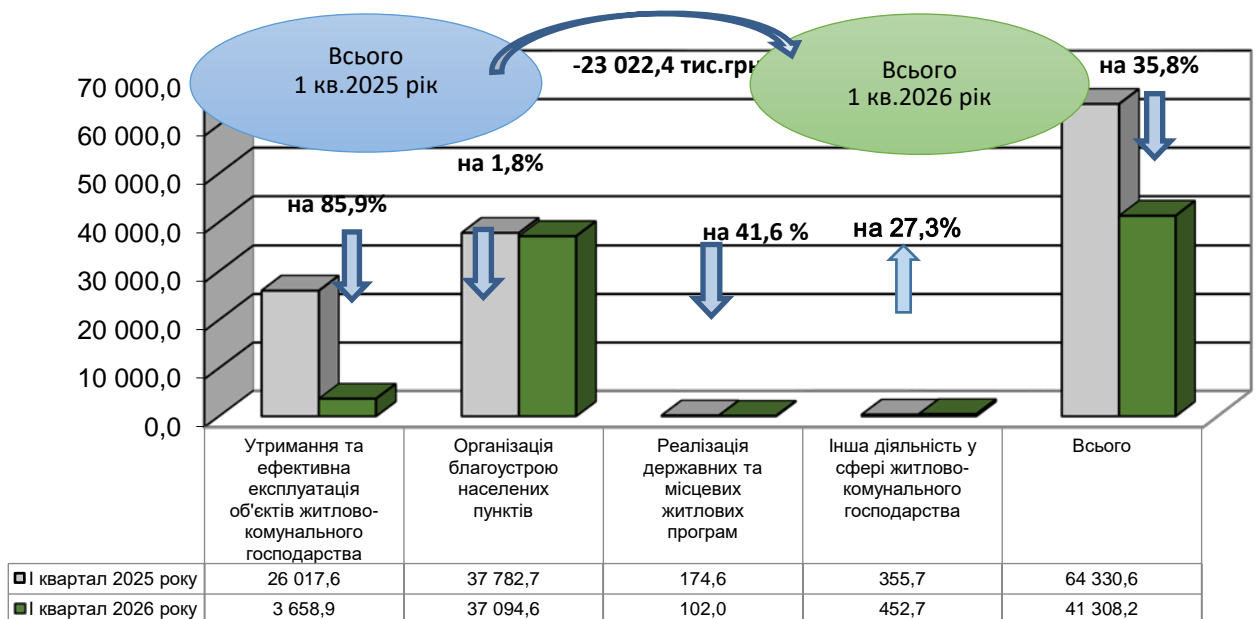
- по загальному фонду – 41 308,2 тис.грн, або 36,3% до уточненого плану на 1 квартал та 9,0% до уточненого річного плану;

- по спеціальному фонду – 5 610,5 тис.грн , або 50,3% до уточненого плану на 1 квартал 2026 року 14,1% до уточненого річного плану.

*Структура касових видатків загального фонду бюджету міської територіальної громади за кодами програмної класифікації видатків та кредитування місцевого бюджету за 1 квартал 2026 року у сфері житлово-комунального господарства*



*Порівняння видатків по загальному фонду бюджету по галузі «Житлово-комунальне господарство» за 1 квартал 2025 та 2026 років*



У порівнянні з відповідним періодом минулого року касові видатки зменшилися на 23 022,4 тис. грн, або на 35,8%, що переважно зумовлено тим, що протягом 1 кварталу 2026 року касові видатки за напрямом «Фінансова підтримка КП «Черкасиводоканал» на відшкодування поточних витрат, які виникають в процесі господарської діяльності та входять до собівартості реалізованих підприємством послуг, з урахуванням нарахованих зобов'язань по сплаті основної суми субкредиту» не здійснювалися.

## Експлуатація та технічне обслуговування житлового фонду

### Загальний фонд

По бюджетній програмі за рахунок коштів загального фонду по головному розпоряднику коштів – департаменту житлово-комунального комплексу для проведення капітального ремонту, реконструкції житлового фонду міста встановлено бюджетні призначення в сумі 9 859,2 тис. грн, касові видатки склали 744,3 тис.грн, або 14,4% до уточненого плану на 1 квартал 2026 року та 7,5 % до уточненого річного плану з них:

- по Програмі підтримки об'єднань співвласників багатоквартирних будинків (ОСББ, асоціацій ОСББ) у м. Черкаси на 2025-2028 роки, затвердженої рішенням Черкаської міської ради від 26.06.2025 № 81-2, встановлено бюджетні призначення в сумі 186,0 тис.грн, касові видатки не проводились.

- по Програмі співфінансування капітального ремонту та реконструкції багатоквартирних житлових будинків (крім ОСББ) у місті Черкаси на 2026-2028 роки, затвердженої рішенням Черкаської міської ради рішення міської ради від 19.02.2026 № 93-33, встановлено бюджетні призначення в сумі 9 673,2 тис.грн, касові видатки склали 744,3 тис.грн або 14,4% до уточненого плану на 1 квартал та 7,7% до уточненого річного плану.

Станом на 01.04.2026 року кредиторська з та дебіторська заборгованість по загальному фонду відсутня.

### Спеціальний фонд

Станом на 01.04.2026 року рахується прострочена дебіторська заборгованість у сумі 95,8 тис.грн, яка виникла внаслідок проведення розрахунків на умовах авансування визначеного договірними зобов'язаннями по наступним об'єктам:

- по капітальному ремонту житлового фонду міської комунальної власності (плановий та позаплановий капітальний ремонт ліфтів) - 65,5 тис.грн. Господарським судом Черкаської області позов департаменту житлово-комунального комплексу ЧМР задоволено. У зв'язку з недостатністю коштів та майна боржника, загальна сума боргу ДП «Електромонтаж-424» не може бути покрита;

- по капремонту гуртожитку по вул. Смілянській,90/1 в сумі 30,3 тис.грн. Рішенням Господарського суду Черкаської області від 14.04.2016 позовні вимоги департаменту ЖКК задоволено частково. Постановою Київського апеляційного господарського суду від 04.08.2016 апеляційну скаргу Департаменту житлово-комунального комплексу Черкаської міської ради на рішення Господарського суду Черкаської області від 14.04.2016 у справі 925/78/16 залишено без задоволення та рішення першої інстанції залишено без змін. Черкаським РВ ГТУЮ у Черкаській області вжито усіх необхідних заходів для виявлення майна боржника. У зв'язку з відсутністю коштів та майна боржника, погашення заборгованості неможливе.

### Забезпечення надійної та безперебійної експлуатації ліфтів

По бюджетній програмі за рахунок коштів загального фонду по головному розпоряднику коштів – департаменту житлово-комунального комплексу для проведення капітального ремонту ліфтів у житлових будинках міста встановлено бюджетні призначення в сумі 13 000,0 тис. грн, касові видатки склали 2 909,3 тис.грн, або 97,0% до уточненого плану на 1 квартал 2026 року та 22,4 % до уточненого річного плану, з них:

- по Програмі підтримки об'єднань співвласників багатоквартирних будинків (ОСББ, асоціацій ОСББ) у м. Черкаси на 2025-2028 роки, затвердженої рішенням Черкаської міської ради від 26.06.2025 № 81-2, встановлено бюджетні призначення в сумі 11 000,0 тис. грн, касові видатки склали 2 909,3 тис.грн або 97,0% до уточненого плану на 1 квартал та 26,4 % до уточненого річного плану;

- по Програмі співфінансування капітального ремонту та реконструкції багатоквартирних житлових будинків (крім ОСББ) у місті Черкаси на 2026-2028 роки, затвердженої рішенням Черкаської міської ради рішення міської ради від 19.02.2026 № 93-33, встановлено бюджетні призначення в сумі 2 000,00 тис. грн, касові видатки не проводились.

Станом на 01.04.2026 року кредиторська та дебіторська заборгованість по загальному фонду відсутня.

### Інша діяльність, пов'язана з експлуатацією об'єктів житлово-комунального господарства

По бюджетній програмі за рахунок коштів загального фонду для реалізації заходів **Програми розвитку і утримання житлово-комунального господарства міста Черкаси на 2022-2026 роки**, затвердженої рішенням Черкаської міської ради від 20.01.2022 № 17-81 (зі змінами), встановлено бюджетні призначення в сумі 1 387,7 тис. грн, касові видатки склали 5,3 тис.грн, або 2,7% до уточненого плану на 1 квартал 2026 року та 0,4 % до уточненого річного плану, з них:

- на виготовлення технічної документації гуртожитків, що перебувають на балансі комунальних підприємств встановлено бюджетні призначення в сумі 600,0 тис. грн, касові видатки склали 5,3 тис. грн. або 88,9% до уточненого плану на 1 квартал 2026 року та 0,9% до уточненого річного плану,

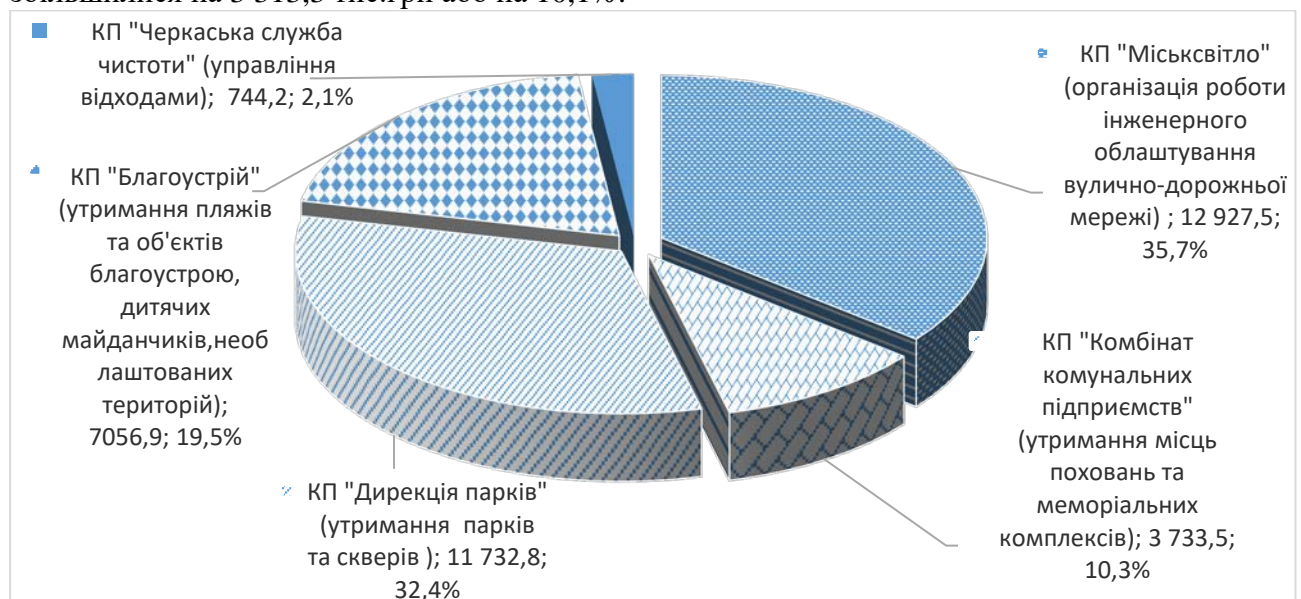
- на утримання та поточний ремонт гуртожитків, що перебувають на балансі комунальних підприємств, витрати на які не передбачені тарифом встановлено бюджетні призначення в сумі 787,7 тис. грн, касові видатки не проводились.

Станом на 01.04.2026 року кредиторська та дебіторська заборгованість по загальному фонду відсутня.

### Організація благоустрою населених пунктів

По бюджетній програмі за рахунок коштів загального фонду встановлено бюджетні призначення в сумі 243 485,8 тис.грн. Касові видатки склали 37 094,6 тис.грн, або 60,3% до уточненого плану на 1 квартал 2026 року та 15,2% до уточненого річного плану.

У складі видатків на благоустрій міста найбільшу питому вагу становлять видатки на виконання заходів міських програм шляхом надання фінансової підтримки комунальним підприємствам житлово-комунального господарства. При уточненому плані 175 655,4 тис.грн, касові видатки склали 36 194,9 тис.грн, відповідно 72,1% та 97,6 % від загального обсягу. У порівнянні з аналогічним періодом минулого року касові видатки збільшилися на 3 313,3 тис.грн або на 10,1%.



Для реалізації заходів **Програми розвитку і утримання житлово-комунального господарства міста Черкаси на 2022-2026 роки**, затвердженої рішенням Черкаської міської ради від 20.01.2022 № 17-81(зі змінами), встановлено бюджетні призначення в сумі 224 202,3 тис. грн, касові видатки склали 35 659,2 тис. грн або 61,1% до уточненого плану на 1 квартал та 15,9% до уточненого річного плану, з них:

- по головному розпоряднику коштів - департаменту житлово-комунального комплексу – 106 524,1 тис. грн, касові видатки склали 10 790,4 тис. грн, або 37,5% до уточненого плану на 1 квартал та 10,1% до уточненого річного плану;

- по головному розпоряднику коштів - департаменту дорожньо-транспортної інфраструктури та екології – 117 678,2 тис. грн, касові видатки склали 24 868,8 тис. грн, або 84,1% до уточненого плану на 1 квартал та 21,1% до уточненого річного плану.

*Аналіз видатків загального фонду по Програмі розвитку і утримання житлово-комунального господарства міста Черкаси на 2022-2026 роки за 1 квартал 2026 року.*

№ п/п	НАПРЯМКИ ВИДАТКІВ	Уточнений план на 2026 рік, тис. грн	Уточнений план на 1 квартал 2026 року, тис. грн	Касові видатки за 1 квартал 2026 року, тис. грн	Відсоток виконання до плану 2026 року, %	Відсоток виконання до плану на 1 квартал 2026 року %	Касові видатки за 1 квартал 2025 року, тис. грн	Відхилення до відповідного періоду минулого року, %
<b>1</b>	<b>ДЕПАРТАМЕНТ ЖИТЛОВО-КОМУНАЛЬНОГО КОМПЛЕКСУ</b>	<b>106 524,1</b>	<b>28 789,9</b>	<b>10 790,4</b>	<b>10,1</b>	<b>37,5</b>	<b>10 390,4</b>	<b>3,9</b>
<b>1.1</b>	<b>Догляд за малими архітектурними формами та створення нових, в т.ч.:</b>	<b>4 317,6</b>	—	—	—	—	—	—
	<i>обслуговування міських фонтанів</i>	<i>2 743,1</i>	—	—	—	—	—	—
	<i>оплата водопостачання та водовідведення фонтанів</i>	<i>616,6</i>	—	—	—	—	—	—
	<i>оплата електроенергії фонтанів</i>	<i>957,9</i>	—	—	—	—	—	—
<b>1.2</b>	<b>Утримання питних фонтанчиків, в т.ч.:</b>	<b>129,6</b>	—	—	—	—	—	—
	<i>утримання питних фонтанчиків</i>	<i>120,0</i>	—	—	—	—	—	—
	<i>оплата водопостачання та водовідведення питних фонтанчиків</i>	<i>9,6</i>	—	—	—	—	—	—
<b>1.3</b>	<b>Організація та утримання місць поховань та меморіальних комплексів, в т.ч.:</b>	<b>65 742,1</b>	<b>18 027,6</b>	<b>3 733,5</b>	<b>5,7</b>	<b>20,7</b>	<b>3 325,1</b>	<b>12,3</b>
	<i>утримання та поточний ремонт міських кладовищ (фінансова підтримка КП "Комбінат комунальних підприємств")</i>	<i>14 028,6</i>	<i>3 507,2</i>	<i>2 580,2</i>	<i>18,4</i>	<i>73,6</i>	<i>2 277,0</i>	<i>13,3</i>
	<i>утримання та поточний ремонт міських кладовищ</i>	<i>9 000,0</i>	<i>2 250,0</i>	—	—	—	—	—
	<i>транспортування померлих осіб на судмедекспертизу та поховання одиноких і безрідних осіб (фінансова підтримка КП "Комбінат комунальних підприємств")</i>	<i>4 369,2</i>	<i>1 092,3</i>	<i>959,3</i>	<i>22,0</i>	<i>87,8</i>	<i>751,6</i>	<i>27,6</i>
	<i>утримання Пагорба Слави та меморіального комплексу пам'яті учасників АТО (фінансова підтримка КП "Комбінат комунальних підприємств")</i>	<i>832,7</i>	<i>208,2</i>	<i>194,0</i>	<i>23,3</i>	<i>93,2</i>	<i>154,9</i>	<i>25,2</i>
	<i>оплата енергоносіїв (водопостачання, електроенергія кладовищ)</i>	<i>478,0</i>	<i>70,0</i>	—	—	—	<i>15,6</i>	—
	<i>знесення аварійних, сухостійних, фаутичних дерев та тих, що досягли вікової межі на території кладовищ та меморіальних комплексів</i>	<i>2 194,3</i>	<i>400,0</i>	—	—	—	<i>126,0</i>	—

№ п/п	НАПРЯМКИ ВИДАТКІВ	Уточнений план на 2026 рік, тис.грн	Уточнений план на 1 квартал 2026 року, тис. грн	Касові видатки за 1 квартал 2026 року, тис.грн	Відсоток виконання до плану 2026 року, %	Відсоток виконання до плану на 1 квартал 2026 року %	Касові видатки за 1 квартал 2025 року, тис.грн	Відхилення до відповідного періоду минулого року,%
	<i>утримання зелених насаджень на території кладовищ та меморіальних комплексів</i>	2 194,0	400,0	—	—	—	—	—
	<i>капітальний ремонт міських кладовищ</i>	30 940,4	10 100,0	—	—	—	—	—
	<i>капітальні трансферти КП "Комбінат комунальних підприємств" (придбання техніки)</i>	1 705,0	—	—	—	—	—	—
1.4	<b>Утримання та поточний ремонт об'єктів благоустрою та пляжів (фінансова підтримка КП "Благоустрій")</b>	17 809,4	5 860,3	3 413,4	19,2	58,2	3 915,7	-12,8
1.5	<b>Утримання необлаштованих територій (фінансова підтримка КП "Благоустрій")</b>	11 166,2	3 209,7	2 279,2	20,4	71,0	1 642,2	38,8
1.6	<b>Утримання та поточний ремонт дитячих та/або спортивних ігрових майданчиків, обладнання дитячих та/або спортивних ігрових майданчиків (фінансова підтримка КП "Благоустрій")</b>	6 059,2	1 442,2	1 114,3	18,4	77,3	1 507,4	-26,1
1.7	<b>Придбання інвентарю для пляжів (фінансова підтримка КП "Благоустрій")</b>	1 300,0	250,0	250,0	19,2	100	—	—
2	<b>ДЕПАРТАМЕНТ ДОРОЖНЬО-ТРАНСПОРТНОЇ ІНФРАСТРУКТУРИ ТА ЕКОЛОГІЇ</b>	117 678,2	29 555,2	24 868,8	21,1	84,1	25 347,4	-1,9
2.1	<b>Організація роботи інженерного обслуговування вулично-дорожньої мережі, в т.ч.:</b>	51 276,8	15 970,8	13 136,2	25,6	82,3	14 237,0	-7,7
	<i>утримання та поточний ремонт мереж зовнішнього освітлення міста (фінансова підтримка КП "Міськвітло")</i>	11 000,0	2 750,0	2 516,1	22,9	91,5	2 118,3	18,8
	<i>послуги пульта управління зовнішнім освітленням міста (фінансова підтримка КП "Міськвітло")</i>	2 964,9	764,5	739,7	25,0	96,8	620,9	19,1
	<i>нагляд за станом електромереж та устаткування (фінансова підтримка КП "Міськвітло")</i>	8 107,7	2 271,3	2 246,6	27,7	98,9	1 678,1	33,9
	<i>оплата електроенергії на освітлення міста, з них</i>	26 426,4	9 626,5	7 350,1	27,8	76,4	9 320,3	-21,1
	<i>оплата електроенергії на освітлення міста (фінансова підтримка КП "Міськвітло")</i>	26 426,3	9 626,5	7 350,2	27,8	76,4	6 416,3	—
	<i>оплата електроенергії світлофорних об'єктів, з них</i>	2 777,9	558,5	283,5	10,2	50,8	499,4	-43,2
	<i>Оплата електроенергії світлофорних об'єктів (фінансова підтримка КП "ЧЕЛУАШ")</i>	1 950,0	200,0	—	—	—	—	—
	<i>оплата електроенергії світлофорних об'єктів (фінансова підтримка КП "Міськвітло")</i>	619,4	150,0	74,9	12,1	49,9	89,8	16,6
2.2	<b>Утримання мереж зливової каналізації, в т.ч.:</b>	2 185,8	409,5	—	—	—	31,3	—
	<i>оплата водовідведення від накопичувальних басейнів</i>	2 095,8	391,5	—	—	—	21,7	—
	<i>оплата водовідведення від накопичувальних басейнів</i>	—	—	—	—	—	9,6	—
	<i>Оплата електроенергії насосних станцій (фінансова підтримка КП "ЧЕЛУАШ")</i>	90,0	18,0	—	—	—	—	—

№ п/п	НАПРЯМКИ ВИДАТКІВ	Уточнений план на 2026 рік, тис.грн	Уточнений план на 1 квартал 2026 року, тис. грн	Касові видатки за 1 квартал 2026 року, тис.грн	Відсоток виконання до плану 2026 року, %	Відсоток виконання до плану на 1 квартал 2026 року %	Касові видатки за 1 квартал 2025 року, тис.грн	Відхилення до відповідного періоду минулого року,%
2.3	<b>Утримання та розвиток парків та скверів міста, в т.ч.:</b>	<b>64 215,5</b>	<b>13 174,8</b>	<b>11 732,8</b>	<b>18,3</b>	<b>89,1</b>	<b>11 079,1</b>	<b>5,9</b>
	<i>на утримання зелених насаджень та зелених зон, прибирання доріжок та алей (фінансова підтримка КП "Дирекція парків"), з них:</i>	60 606,9	12 863,3	11 471,2	18,9	89,2	10 768,9	6,5
	<i>на утримання та оновлення майна парків та скверів (фінансова підтримка КП "Дирекція парків")</i>	2 938,3	311,5	261,6	8,9	84,0	310,2	-15,7
	<i>капітальний ремонт парків та скверів міста (Капітальний ремонт скверу по бульвару Шевченка, 307 в м. Черкаси)</i>	670,3	—	—	—	—	—	—
	<b>ВСЬОГО ВИДАТКІВ</b>	<b>224 202,3</b>	<b>58 345,0</b>	<b>35 659,2</b>	<b>15,9</b>	<b>61,1</b>	<b>35 737,8</b>	<b>-0,2</b>

Для реалізації заходів **Програми «Екологія 2021-2026»**, затвердженої рішенням Черкаської міської ради від 24.12.2020 №2-42 (зі змінами), по головному розпоряднику коштів - департаменту дорожньо-транспортної інфраструктури та екології встановлено бюджетні призначення в сумі 12 901,2 тис.грн, касові видатки склали 691,2 тис.грн, або 34,4% до уточненого плану на 1 квартал 2026 року та 5,4% до уточненого річного плану, а саме:

№ п/п	НАПРЯМКИ ВИДАТКІВ	Уточнений план на 2026 рік, тис.грн	Уточнений план на 1 квартал 2026 року, тис. грн	Касові видатки за 1 квартал 2026 року, тис.грн	Відсоток виконання до плану 2026 року, тис.грн	Відсоток виконання до плану на 1 квартал 2026 року, %	Касові видатки за 1 квартал 2025 року, тис.грн	Відхилення до відповідного періоду минулого року,%
1	<i>Комплексне косіння зелених зон</i>	1 397,0	—	—	—	—	—	—
2	<i>Утримання (догляд) зелених насаджень, в т.ч. газонів на вулицях міста</i>	3 509,3	—	—	—	—	—	—
3	<i>Знесення аварійних та сухостійних дерев, компенсаційні висадки. Формувальна, санітарна та омолоджувальна обрізка дерев, видалення пеньків</i>	7 361,1	2 011,1	691,2	9,4	34,4	1 414,6	-51,1
4	<i>Озеленення, облаштування клумб, декоративних композицій та газонів</i>	633,8	—	—	—	—	—	—
	<b>ВСЬОГО ВИДАТКІВ</b>	<b>12 901,2</b>	<b>2 011,1</b>	<b>691,2</b>	<b>5,4</b>	<b>34,4</b>	<b>1 414,6</b>	<b>-51,1</b>

Для реалізації заходів **Програми боротьби з карантинними бур'янами у м. Черкаси на 2021-2027 роки**, затвердженої рішенням Черкаської міської ради від 06.04.2021 №5-20 (зі змінами), по головному розпоряднику коштів - департаменту дорожньо-транспортної інфраструктури та екології встановлено бюджетні призначення в сумі 712,3 тис.грн, касові видатки не проводились у зв'язку із плануванням видатків у наступних за звітним періодах.

Для реалізації заходів **Програми запобігання утворенню та управління відходами міста Черкаси на 2023-2026 роки** затвердженої рішенням Черкаської міської ради від 15.08.2023 № 45-23 (зі змінами) по головному розпоряднику коштів – департаменту дорожньо-транспортної інфраструктури та екології встановлено бюджетні призначення в

сумі 5 386,7 тис.грн, касові видатки склали 744,2 тис.грн, або 64,0% до уточненого плану на 1 квартал 2026 року та 13,8% до уточненого річного плану, а саме:

№ п/п	НАПРЯМКИ ВИДАТКІВ	Уточнений план на 2026 рік, тис.грн	Уточнений план на 1 квартал 2026 року, тис. грн	Касові видатки за 1 квартал 2026 року, тис.грн	Відсоток виконання до плану 2026 року, тис.грн	Відсоток виконання до плану на 1 квартал 2026 року, %	Касові видатки за 1 квартал 2025 року, тис.грн	Відхилення до відповідного періоду минулого року,%
1	<i>утримання в належному санітарному стані територій, прилеглих до контейнерних майданчиків (фінансова підтримка КП "Черкаська служба чистоти")</i>	4 598,3	1 162,2	744,2	16,2	64,0	630,3	18,1
2	<i>поточний ремонт контейнерних майданчиків (фінансова підтримка КП "Черкаська служба чистоти")</i>	788,4	—	—	—	—	—	—
<b>ВСЬОГО ВИДАТКІВ</b>		<b>5 386,7</b>	<b>1 162,2</b>	<b>744,2</b>	<b>13,8</b>	<b>64,0</b>	<b>630,3</b>	<b>18,1</b>

Станом на 01.04.2026 року кредиторська та дебіторська заборгованість по загальному фонду відсутня.

#### **Заходи, пов'язані з поліпшенням питної води**

По бюджетній програмі за рахунок коштів загального фонду для реалізації заходів **Програми розвитку і утримання житлово-комунального господарства міста Черкаси на 2022-2026 роки**, затвердженої рішенням Черкаської міської ради від 20.01.2022 № 17-81 (зі змінами), головний розпорядник коштів – департамент житлово-комунального комплексу Черкаської міської ради, на проведення робіт по дослідженню питної води з нецентралізованих джерел водопостачання встановлено бюджетні призначення в сумі 114,5 тис.грн, касові видатки не проводились у зв'язку із плануванням видатків у наступних за звітним періодах.

Станом на 01.04.2026 року кредиторська та дебіторська заборгованість по загальному фонду відсутня.

#### **Відшкодування різниці між розміром ціни (тарифу) на житлово-комунальні послуги, що затверджувалися або погоджувалися рішенням місцевого органу виконавчої влади та органу місцевого самоврядування, та розміром економічно обґрунтованих витрат на їх виробництво (надання)**

Відповідно до статті 52 Закону України «Про державний бюджет України на 2026 рік» з метою сталого проходження опалювального періоду 2025/2026 років та забезпечення своєчасних розрахунків за комунальні послуги та енергоносії у 2026 році спрямовано додатковий ресурс до загального фонду бюджетів міських територіальних громад у розмірі 4 відсотки податку на доходи фізичних осіб, які у першу чергу спрямовуються на погашення заборгованості з різниці в тарифах на виробництво, транспортування та постачання теплової енергії, на теплову енергію, послуги з централізованого опалення та централізованого постачання гарячої води, послуги з постачання теплової енергії та постачання гарячої води.

За рахунок зазначених додаткових надходжень до загального фонду бюджету, в межах реалізації заходів **Програми розвитку і утримання житлово-комунального господарства міста Черкаси на 2022-2026 роки**, затвердженої рішенням Черкаської міської ради від

20.01.2022 № 17-81 (зі змінами), по головному розпоряднику коштів – департаменту житлово-комунального комплексу Черкаської міської ради, на погашення заборгованості з різниці в тарифах підприємствам теплопостачання встановлено бюджетні призначення в сумі 188 755,0 тис.грн.

Відповідно до умов Програми, відшкодування різниці в тарифах здійснюється у порядку, затвердженому виконавчим комітетом Черкаської міської ради. У зв'язку з відсутністю затвердженого порядку, що визначає механізм такого відшкодування у 2026 році, касові видатки не проводилися.

Станом на 01.04.2026 року кредиторська та дебіторська заборгованість по загальному фонду відсутня.

**Витрати, пов'язані з наданням та обслуговуванням пільгових довгострокових кредитів, наданих громадянам на будівництво (реконструкцію) та придбання житла**

Для реалізації заходів **Програми молодіжного житлового кредитування у м. Черкаси на 2023-2027 роки**, затвердженої рішенням міської ради від 26.01.2023 №35-22, головний розпорядник коштів - департамент освіти та гуманітарної політики Черкаської міської ради, на фінансування витрат, пов'язаних з наданням та обслуговуванням кредитів, що становить 6 відсотків обсягів кредитних коштів, передбачено 277,6 тис.грн, касові видатки склали 30,1 тис.грн, або 32,2% до уточненого плану I кварталу та 10,8% до уточненого річного плану, з них:

- по загальному фонду – 104,0 тис.грн, касові видатки склали 18,0 тис.грн, або 100% до уточненого плану на I квартал та 17,3% до уточненого річного плану;

- по спеціальному фонду – 173,6 тис.грн, за рахунок повернення коштів наданих для кредитування громадян на будівництво житла для молодих сімей. Касові видатки склали 12,1 тис.грн, або 16,0% до уточненого плану I кварталу та 6,9% до уточненого річного плану.

У порівнянні з аналогічним періодом минулого року касові видатки зменшились на 0,2 тис.грн або на 0,7%.

Станом на 01.04.2026 року кредиторська та дебіторська заборгованість по загальному та спеціальному фондах відсутня.

Для реалізації заходів **міської програми пільгового житлового кредитування учасників антитерористичної операції/операції об'єднаних сил, бійців-добровольців, які брали безпосередню участь у захисті територіальної цілісності та державного суверенітету на Сході України та осіб, які брали безпосередню участь у заходах, необхідних для забезпечення оборони України, захисту безпеки населення та інтересів держави у зв'язку з військовою агресією Російської Федерації проти України, та членів їх сімей у м. Черкаси на 2026-2030 роки**, затвердженої рішенням міської ради від 18.09.2025 № 86-12, головний розпорядник коштів – департамент житлово-комунального комплексу Черкаської міської ради, на фінансування витрат, пов'язаних з наданням та обслуговуванням кредитів, що становить 5 відсотків обсягів кредитних коштів, по загальному фонду передбачено 753,1 тис.грн, касові видатки склали 84,0 тис.грн, або 44,6% до уточненого плану на I квартал 2026 року та 11,2% до уточненого річного плану.

У порівнянні з аналогічним періодом минулого року касові видатки зменшились на 72,6 тис.грн або на 46,3%.

Станом на 01.04.2026 року кредиторська та дебіторська заборгованість по загальному фонду відсутня.

**Інша діяльність у сфері житлово-комунального господарства**

По бюджетній програмі за рахунок коштів загального фонду бюджету міської територіальної громади, встановлено бюджетні призначення в сумі 2 235,7 тис. грн, касові видатки склали 452,7 тис. грн, або 72,2% до уточненого плану на I квартал 2026 року та 20,2% до уточненого річного плану з них:

-для реалізації заходів **Програми поводження з безпритульними тваринами у місті Черкаси на 2026-2030 роки**, затвердженої рішенням Черкаської міської ради від 11.11.2025 №89-6, по головному розпорядку коштів - департаменту дорожньо-транспортної інфраструктури та екології, на відлов та догляд за безпритульними тваринами у комунальних притулках (фінансова підтримка КП «Черкаська служба чистоти») встановлено бюджетні призначення в сумі 2 153,3 тис.грн, касові видатки склали 431,8 тис.грн, або 71,3% до уточненого плану на 1 квартал 2026 року та 20,1% до уточненого річного плану;

-для реалізації заходів **Програми розвитку і утримання житлово-комунального господарства міста Черкаси на 2022-2026 роки**, затвердженої рішенням Черкаської міської ради від 20.01.2022 № 17-81 (зі змінами), по головному розпорядку коштів - департаменту житлово-комунального комплексу, на відшкодування фактичних витрат на виплату та доставку пільгових пенсій працівникам, що були задіяні в утриманні житлового фонду служб утримання будинків (фінансова підтримка КП "Благоустрій") встановлено бюджетні призначення в сумі 82,4 тис.грн, касові видатки склали 20,9 тис.грн, або 100% до уточненого плану на 1 квартал 2026 року та 25,4% до уточненого річного плану.

Станом на 01.04.2026 року кредиторська та дебіторська заборгованість по загальному фонду відсутня.

**Підготовка та реалізація публічних інвестиційних проектів / програм публічних інвестицій за рахунок коштів місцевого бюджету в галузі житлово- комунального господарства**

За рахунок коштів спеціального фонду (бюджет розвитку) для реалізації заходів Програми розвитку і утримання житлово-комунального господарства міста Черкаси на 2022-2026 роки, затвердженої рішенням Черкаської міської ради від 20.01.2022 № 17-81 (зі змінами), встановлено бюджетні призначення в сумі 39 723,4 тис.грн, касові видатки склали 5 598,4 тис. грн, або 14,1% до уточненого річного плану, з них:

- по головному розпоряднику коштів - департаменту житлово-комунального комплексу – 39 623,4 тис.грн, касові видатки склали 5 598,4 тис. грн, або 14,1% до уточненого річного плану;

- по головному розпоряднику коштів - департаменту дорожньо-транспортної інфраструктури та екології – 100,0 тис.грн, касові видатки не проводились.

Станом на 01.04.2026 року кредиторська та дебіторська заборгованість по спеціальному фонду відсутня.

Використання коштів, передбачених на житлово-комунальне господарство за 1 квартал 2026 року у розрізі напрямків додається (додаток 5 до інформації про використання коштів бюджету Черкаської міської територіальної громади).

**КТПКВКМБ 7000 «Економічна діяльність»**

**Регіональний розвиток та інші публічні інвестиційні проекти/програми публічних інвестицій**

За рахунок коштів спеціального фонду (бюджет розвитку) встановлено бюджетні призначення по бюджетній програмі «Підготовка та реалізація публічних інвестиційних проектів / програм публічних інвестицій за рахунок коштів місцевого бюджету в інших секторах економічної діяльності» в сумі 19 350,5 тис.грн, касові видатки за I квартал 2026 року склали 952,0 тис.грн. або 4,9 % до уточненого річного плану, в тому числі:

- по головному розпоряднику коштів – департаменту економіки та розвитку для реалізації заходів Програми управління об'єктами власності Черкаської міської територіальної громади на 2022-2026 роки, затверджена рішенням Черкаської міської ради від 23.12.2021 №16-2 (зі змінами), передбачені видатки в сумі 18 398,5 тис.грн, касові видатки за I квартал 2026 року не проводились.

- по головному розпоряднику коштів – управління цивільного захисту для реалізації заходів Програми реалізації заходів цивільного захисту населення та території Черкаської міської територіальної громади на 2023-2026 роки, затверджена рішенням Черкаської міської ради від 22.12.2022 № 34-30 (зі змінами), передбачені видатки в сумі 952,0 тис.грн, касові видатки за I квартал 2026 року 952,0 тис.грн. або 100,0 % до уточненого річного плану.

Перелік напрямків використання коштів бюджету розвитку за 2026 рік додається (додаток 1 до інформації про використання коштів бюджету міської територіальної громади).

Кредиторська заборгованість по спеціальному фонду бюджету розвитку станом на 01.04.2026 року відсутня.

Станом на 01.01.2026 по спеціальному фонду бюджету розвитку рахується дебіторська заборгованість в сумі 3 535,0 тис.грн (прострочена), яка виникла внаслідок проведення розрахунків на умовах авансування визначеного договірними зобов'язаннями:

- 535,0 тис.грн по об'єкту «Будівництво міського кладовища в районі вул. Промислової та станції Заводської (I черга)». Господарським судом Черкаської області винесено постанову №925/1342/14 від 05.01.2015 щодо визнання ПВП ЧШРБУ банкрутом та відкрито ліквідаційну процедуру;

- 3 000,00 тис.грн по об'єкту «Реконструкція вул. Одеської від вул. Котовського до вул. Сумгайтська». Господарським судом Черкаської області винесено постанову № 925/1342/14 від 05.01.2015 щодо визнання ПВП ЧШРБУ банкрутом та відкрито ліквідаційну процедуру.

### **Транспорт та транспортна інфраструктура, дорожнє господарство**

На 2026 рік по галузі встановлені бюджетні призначення у сумі 605 695,8 тис.грн, касові видатки склали 82 768,6 тис.грн, що становить 83,2 % до уточненого плану I кварталу та 13,7 % до уточненого річного плану, а саме:

1) По бюджетній програмі «Інші заходи у сфері електротранспорту» за *рахунок загального фонду* на реалізацію заходів **програми розвитку пасажирських перевезень м. Черкаси на 2026-2030 роки**, затвердженої рішенням Черкаської міської ради від 18.12.2025 № 91-50 по головному розпоряднику коштів департаменту дорожньо-транспортної інфраструктури та екології встановлені бюджетні призначення у сумі 190 474,5 тис.грн, касові видатки склали 45 709,7 тис.грн, або 87,9 % до уточненого плану I кварталу та 24,0 % до уточненого річного плану.

Кошти використано на оплату транспортних послуг відповідно до договору про організацію надання транспортних послуг з перевезень міським електричним транспортом на 2026 рік, затвердженого рішенням виконавчого комітету Черкаської міської ради від 22.01.2026 № 64 «Про укладання договору про організацію надання транспортних послуг з перевезень міським електричним транспортом на 2026 рік»;

2) По бюджетній програмі «Інша діяльність у сфері транспорту» на реалізацію заходів **програми розвитку пасажирських перевезень м. Черкаси на 2026-2030 роки**, затвердженої рішенням Черкаської міської ради від 18.12.2025 № 91-50 по головному розпоряднику коштів - департаменту дорожньо-транспортної інфраструктури та екології *за рахунок коштів загального фонду* встановлені бюджетні призначення у сумі 400,0 тис. грн, касові видатки в I кварталі не проводились;

3) По бюджетній програмі «Утримання та розвиток автомобільних доріг та дорожньої інфраструктури за рахунок коштів місцевого бюджету» на реалізацію заходів **програми будівництва, реконструкції, ремонту та утримання об'єктів вулично-дорожньої мережі міста Черкаси на 2026-2030 роки**, затвердженої рішенням Черкаської міської ради від 28.08.2025 № 85-16 *за рахунок коштів загального фонду* встановлені бюджетні призначення у сумі 357 928,7 тис.грн, касові видатки склали 35 972,5 тис.грн, що становить 77,6 % до уточненого плану I кварталу та 10,1 % до уточненого річного плану, з них:

- по головному розпоряднику коштів - департаменту архітектури та містобудування встановлені бюджетні призначення у сумі 612,1 тис.грн, касові видатки протягом I кварталу не проводились;

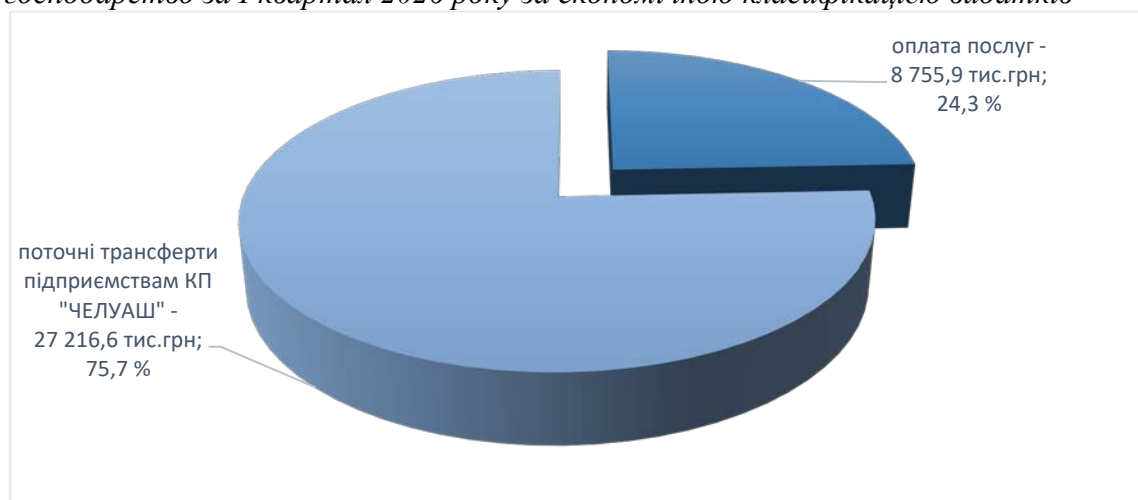
- по головному розпоряднику коштів - департаменту дорожньо-транспортної інфраструктури та екології встановлені бюджетні призначення у сумі 357 316,6 тис.грн, касові видатки склали 35 972,5 тис.грн, або 77,7 % до уточненого плану I кварталу та 10,1 % до уточненого річного плану.

*Аналіз видатків загального фонду по бюджетній програмі «Утримання та розвиток автомобільних доріг та дорожньої інфраструктури за рахунок коштів місцевого бюджету» за I квартал 2026 року*

Найменування напрямків	Уточнений план на 2026 рік, тис.грн	Уточнений план I кварталу 2026 року, тис.грн	Касові видатки за I квартал 2026 року, тис.грн	Відсоток виконання до річного плану, %	Відсоток виконання до плану I кварталу, %	Касові видатки за I квартал 2025 року, тис.грн	Відхилення до відповідного періоду минулого року, %
<b>Департамент дорожньо-транспортної інфраструктури та екології</b>	<b>357 316,6</b>	<b>46 293,6</b>	<b>35 972,5</b>	<b>10,1</b>	<b>77,7</b>	<b>26 219,8</b>	<b>37,2</b>
<b>Поточні видатки</b>	<b>267 157,4</b>	<b>45 293,6</b>	<b>35 972,5</b>	13,5	79,4	<b>26 219,8</b>	37,2
Поточний ремонт дорожнього покриття	46 627,1	—	—	—	—	—	—
Поточний ремонт та утримання мереж зливової каналізації	7 000,0	544,0	—	—	—	923,1	-100,0
Поточний ремонт та утримання технічних засобів регулювання дорожнього руху	18 500,0	8 756,0	8 755,9	47,3	100,0	2 284,4	283,3
<b>Фінансова підтримка КП "ЧЕЛУАШ" на проведення термінового (позапланового) поточного ремонту та утримання об'єктів вулично-дорожньої мережі, в т.ч:</b>	<b>195 030,3</b>	<b>35 993,6</b>	<b>27 216,6</b>	<b>14,0</b>	<b>75,6</b>	<b>23 012,3</b>	<b>18,3</b>
Поточний ремонт дорожнього покриття	90 563,7	12 707,1	7 161,4	7,9	56,4	9 454,8	-24,3
Поточний ремонт пішохідних тротуарів	10 994,4	—	—	—	—	—	—
Поточний ремонт внутрішньоквартальних проїздів	6 254,4	—	—	—	—	—	—
Поточний ремонт та утримання мереж зливової каналізації	5 207,7	1 306,7	653,4	12,5	50,0	862,3	-24,2
Нанесення розмітки проїзної частини	8 055,8	—	—	—	—	—	—
Поточний ремонт та утримання технічних засобів регулювання дорожнього руху	2 504,8	533,1	400,0	16,0	75,0	150,0	166,7
Погашення кредиторської заборгованості за рішенням суду	36,9	36,9	—	—	—	—	—
Придбання техніки та обладнання	17,4	—	—	—	—	—	—

Найменування напрямків	Уточнений план на 2026 рік, тис.грн	Уточнений план I кварталу 2026 року, тис.грн	Касові видатки за I квартал 2026 року, тис.грн	Відсоток виконання до річного плану, %	Відсоток виконання до плану I кварталу, %	Касові видатки за I квартал 2025 року, тис.грн	Відхилення до відповідного періоду минулого року, %
<i>Інші заходи із розвитку та збереження вулично-дорожньої мережі міста (зимове та літнє утримання доріг, утримання зелених насаджень, ремонт та утримання штучних споруд, малих архітектурних форм, зупинок громадського транспорту, інвентаризація та паспортизація дорожнього господарства)</i>	71 395,2	21 409,8	19 001,8	26,6	88,8	12 545,2	51,5
<b>Капітальні видатки</b>	<b>90 159,2</b>	<b>1 000,0</b>	—	—	—	—	—
Капітальний ремонт об'єктів вулично-дорожньої мережі	88 119,2	1 000,0	—	—	—	—	—
Капітальні трансферти КП "ЧЕЛУАШ" (придбання техніки та обладнання)	2 040,0	—	—	—	—	—	—
<b>Департамент архітектури та містобудування</b>	<b>612,1</b>	<b>76,7</b>	—	—	—	—	—
<b>Поточні видатки</b>	<b>612,1</b>	<b>76,7</b>	—	—	—	—	—
Інвентаризація та паспортизація дорожнього господарства	612,1	76,7	—	—	—	—	—
<b>ВСЬОГО ВИДАТКІВ</b>	<b>357 928,7</b>	<b>46 370,3</b>	<b>35 972,5</b>	<b>10,1</b>	<b>77,6</b>	<b>26 219,8</b>	<b>37,2</b>

*Структура касових видатків бюджету територіальної громади на дорожнє господарство за I квартал 2026 року за економічною класифікацією видатків*



4) По бюджетній програмі «Підготовка та реалізація публічних інвестиційних проектів / програм публічних інвестицій за рахунок коштів місцевого бюджету в галузі дорожнього господарства» на реалізацію заходів **програми будівництва, реконструкції, ремонту та**

**утримання об'єктів вулично-дорожньої мережі міста Черкаси на 2026-2030 роки,** затвердженої рішенням Черкаської міської ради від 28.08.2025 № 85-16 за рахунок коштів спеціального фонду (бюджету розвитку) встановлені бюджетні призначення у сумі 56 892,6 тис.грн, касові видатки склали 1 086,3 тис.грн, що становить 98,8 % до уточненого плану I кварталу та 1,9 % до уточненого річного плану, з них:

- по головному розпоряднику коштів - департаменту архітектури та містобудування встановлені бюджетні призначення у сумі 39 394,9 тис.грн, касові видатки склали 1 086,3 тис.грн, що становить 98,8 % до уточненого плану I кварталу та 2,8 % до уточненого річного плану;

- по головному розпоряднику коштів - департаменту дорожньо-транспортної інфраструктури та екології встановлені бюджетні призначення у сумі 17 497,7 тис.грн, касові видатки протягом I кварталу не проводились.

*Аналіз видатків спеціального фонду по бюджетній програмі «Підготовка та реалізація публічних інвестиційних проектів / програм публічних інвестицій за рахунок коштів місцевого бюджету в галузі дорожнього господарства» за I квартал 2026 року*

Найменування напрямків	Уточнений план на 2026 рік, тис.грн	Уточнений план I кварталу 2026 року, тис.грн	Касові видатки за I квартал 2026 року, тис.грн	Відсоток виконання до річного плану, %	Відсоток виконання до плану I кварталу, %
<b>Департамент дорожньо-транспортної інфраструктури та екології</b>	<b>17 497,7</b>	—	—	—	—
Реконструкція вулиць міста	13 977,7	—	—	—	—
Будівництво підземного пішохідного переходу	1 500,0	—	—	—	—
Будівництво мереж зовнішнього освітлення	2 020,0	—	—	—	—
<b>Департамент архітектури та містобудування</b>	<b>39 394,9</b>	<b>1 100,0</b>	<b>1 086,3</b>	<b>2,8</b>	<b>98,8</b>
Капітальний ремонт вулиць міста	7 000,0	1 100,0	1 086,3	15,5	98,8
Реконструкцію та будівництво вулиць міста	31 476,7	—	—	—	—
Будівництво гідротехнічних та лінійних споруд набережної	918,2	—	—	—	—
<b>ВСЬОГО</b>	<b>56 892,6</b>	<b>1 100,0</b>	<b>1 086,3</b>	<b>1,9</b>	<b>98,8</b>

Перелік напрямків використання коштів бюджету розвитку за I квартал 2026 року додається (додаток 1 до інформації про використання коштів бюджету міської територіальної громади).

Використання коштів, передбачених на проведення робіт, пов'язаних з будівництвом, реконструкцією, ремонтом і утриманням автомобільних доріг та дорожньої інфраструктури за I квартал 2026 року в розрізі напрямків додається (додаток 2 до інформації про використання коштів бюджету міської територіальної громади).

Станом на 01.04.2026 року по програмі будівництва, реконструкції, ремонту та утримання об'єктів вулично-дорожньої мережі міста Черкаси на 2026-2030 роки рахується дебіторська заборгованість по спеціальному фонду (бюджету розвитку) в сумі 1030,9 тис.грн (прострочена), що на рівні заборгованості на початок 2025 року, яка виникла внаслідок проведення розрахунків на умовах авансування визначеного договірними зобов'язаннями по об'єктам бюджету розвитку, що обліковується по наступним об'єктах:

- реконструкція вул. Сумгайтської (від межі міста до вул. Одеської) – 988,3 тис.грн - ухвалою Господарського суду Черкаської області від 08.11.2022 року порушено провадження про банкрутство щодо ТОВ «Главшляхбуд», департаментом архітектури та містобудування ЧМР подано заяву до господарського суду Черкаської області для включення до реєстру вимог кредиторів конкурсних грошових вимог. Розгляд справи № 925/1075/22 в господарському суді Черкаської області триває;

- капітальний ремонт тротуару парної сторони вул. Смілянської від вул. Хоменка до

вул. Луценка, м. Черкаси - 42,6 тис.грн - господарським судом Черкаської області винесено постанову №925/1342/14 від 05.01.2015 щодо визнання ПВП ЧШРБУ банкрутом та відкрито ліквідаційну процедуру.

Кредиторська заборгованість по загальному і спеціальному фондам та дебіторська заборгованість по загальному фонду станом на 01.04.2026 року відсутня.

**Інші програми та заходи, пов'язані з економічною діяльністю**

**Загальний фонд**

**Інші заходи у сфері зв'язку, телекомунікації та інформатики**

По бюджетній програмі за рахунок коштів бюджету міської територіальної громади головному розпоряднику коштів – *департаменту освіти та гуманітарної політики Черкаської міської ради*, на реалізацію завдань та заходів, передбачених міською **Програмою інформатизації Черкаської міської територіальної громади на 2026-2028 роки** (затверджена рішенням міської ради від 16.10.2025 №88-16) з метою створення умов для підвищення ефективності управління громадою, забезпечення доступності та зручності цифрових послуг для мешканців, мінімізації корупційних ризиків і людського фактору при наданні послуг, розвитку відкритого інформаційного суспільства та е-демократії, підвищення рівня цифрової грамотності та компетентностей громадян і працівників органів місцевого самоврядування, зміцнення кібербезпеки та цифрової стійкості громади та забезпечення сталого функціонування КП «Інститут розвитку міста та цифрової трансформації», діяльність якого пов'язана із забезпеченням місцевих електронних ресурсів, шляхом надання фінансової підтримки, встановлені бюджетні призначення на 2026 рік 5000,0 тис. грн, на звітний період – 1145,2 тис.грн. Касові видатки у звітному періоді склали 967,8 тис.грн, або 84,5% до уточненого плану на звітний період.

*Аналіз видатків загального фонду по Програмі інформатизації Черкаської міської територіальної громади за 1 квартал 2026 року:*

№ п/п	Найменування	Уточнений план на 2026 рік, тис. грн	Уточнений план на I кв. 2026 року, тис.грн	Касові видатки, за I кв. 2026 року, тис. грн	% виконання до уточненого плану на I кв. 2026 року	+/- в порівнянні з аналог. періодом 2025 року, тис. грн	Питома вага в загал. обсязі видатків за 2026 р., %
1	Забітна плата з нарахуваннями фінансова підтримка КП«Інститут розвитку міста та цифрової трансформації»	3 598,7	920,8	876,6	95,2	361,5	90,6
2	Інші видатки фінансова підтримка КП«Інститут розвитку міста та цифрової трансформації»	1401,3	224,4	91,2	40,6	-4,0	9,4
	Всього	5000,0	1145,2	967,8	84,5	357,5	100

Кредиторська і дебіторська заборгованість по загальному фонду станом на 01.04.2026 відсутня.

### **Сприяння розвитку малого та середнього підприємництва**

По бюджетній програмі за рахунок коштів бюджету міської територіальної громади головному розпоряднику коштів – **департаменту економіки та розвитку Черкаської міської ради**, на реалізацію завдань та заходів, передбачених міською **Програмою сприяння залученню інвестицій та розвитку підприємництва у м. Черкаси на 2022-2026 роки** (затверджена рішенням міської ради від 09.12.2021 №15-5, зі змінами) з метою часткового відшкодування витрат на придбання приладів та обладнання з енергозбереження, енергозабезпечення та безповоротної фінансової допомоги суб'єктам підприємницької діяльності, що постраждали внаслідок збройної агресії, встановлені бюджетні призначення на 2026 рік 13659,8 тис. грн (в тому числі за рахунок коштів загального фонду встановлено бюджетні призначення на «капітальні трансферти підприємствам (установам, організаціям)» в сумі 9 820,0 тис.грн), на звітний період – 608,3 тис.грн. Касові видатки у звітному періоді не проводилися.

Кредиторська і дебіторська заборгованість по загальному фонду станом на 01.04.2026 відсутня.

### **Заходи з енергозбереження**

По бюджетній програмі за рахунок коштів загального фонду бюджету міської територіальної громади по головному розпоряднику коштів - **департаменту економіки та розвитку Черкаської міської ради** на реалізацію завдань та заходів, передбачених на виконання **Програми підвищення енергоефективності та зменшення споживання енергоресурсів у місті Черкасах на 2022-2026 роки** (затверджена рішенням міської ради від 09.12.2021 № 15-15, зі змінами) з метою моніторингу та аналізу споживання енергоресурсів, проведення сертифікації енергетичної ефективності будівель, часткової компенсації відсоткової ставки за кредитами фізичним особам на енергозберігаючі заходи, залучення фахівців для аналізу впровадження технологій і проектів, участі у програмі «Європейська енергетична відзнака», встановлені бюджетні призначення на 2026 рік в сумі 204,4 тис. грн, на звітний період видатки не планувались.

Кредиторська і дебіторська заборгованість по загальному фонду станом на 01.04.2026 відсутня.

### **Членські внески до асоціацій органів місцевого самоврядування**

По бюджетній програмі за рахунок коштів бюджету міської територіальної громади встановлені бюджетні призначення головному розпоряднику коштів – **управлінню інформаційної політики Черкаської міської ради** на реалізацію завдань та заходів, передбачених **Програмою здійснення заходів, що не могли бути передбачені під час складання бюджету та порядок надання матеріальної допомоги громадянам міста** (затверджена рішенням Черкаської міської ради від 17.03.2015 №2-1096, зі змінами). Передбачено програмою кошти на сплату членських внесків до Асоціацій, членом яких є Черкаська міська рада. Уточнений план на 2026 рік - 397,3 тис. грн, на звітний період – 397,3 тис.грн. Касові видатки у звітному періоді не проводилися.

Кредиторська і дебіторська заборгованість по загальному фонду станом на 01.04.2026 відсутня.

### **Інші заходи, пов'язані з економічною діяльністю**

По бюджетній програмі за рахунок коштів бюджету міської територіальної громади встановлені бюджетні призначення головному розпоряднику коштів – **департаменту архітектури та містобудування Черкаської міської ради** на реалізацію завдань та заходів, передбачених **Програма розбудови, розвитку та збереження земель комунальної**

**власності міста Черкаси на 2025 - 2027 роки** (затверджена рішенням Черкаської міської ради від 03.04.2025 №76-35, зі змінами). Передбачено програмою на нагляд, догляд та утримання земель комунальної власності міста, супровід та проведення контролю будівельних та дотичних робіт шляхом надання фінансової підтримки комунальному підприємству «Черкастінвестбуд». Уточнений план на 2026 рік - 5600,0 тис. грн, на звітний період – 1277,5 тис.грн. Касові видатки у звітному періоді склали 1259,5 тис.грн, або 98,6% до уточненого плану на звітний період.

*Аналіз видатків загального фонду по «Програмі розбудови, розвитку та збереження земель комунальної власності міста Черкаси» за I квартал 2026 року:*

№ п/п	Найменування	Уточнений план на 2026 рік, тис. грн	Уточнений план на I кв. 2026 року, тис.грн	Касові видатки, за I квартал 2026 р., тис. грн	% виконання до уточненого плану на I кв. 2026 року	+/- в порівнянні з аналог. періодом 2025 року, тис. грн	Питома вага в загал. обсязі видатків за 2026р., %
1	Нагляд за станом земель комунальної власності, (фінансова підтримка КП «Черкастінвестбуд»)	1697,3	466,6	455,0	97,5	–	36,1
2	Догляд та утримання земель комунальної власності міста, (фінансова підтримка КП «Черкастінвестбуд»)	1100,0	378,4	374,4	98,9	–	29,7
3	Будівництво, супровід та проведення контролю будівельних та дотичних робіт, (фінансова підтримка КП «Черкастінвестбуд»)	1100,0	432,5	430,1	99,4	–	34,2
4	Оплата послуг (крім комунальних) (фінансова підтримка КП «Черкастінвестбуд»)	1702,7	0	0	0	–	0
	Всього	5 600,0	1277,5	1259,5	98,6	–	100

Кредиторська та дебіторська заборгованість по загальному фонду станом на 01.04.2026 відсутня.

### Спеціальний фонд

#### Проведення експертної грошової оцінки земельної ділянки чи права на неї

По бюджетній програмі за рахунок коштів спеціального фонду (бюджет розвитку) по головному розпоряднику коштів – департаменту архітектури та містобудування в межах реалізації заходів **Програми розвитку земельних відносин та використання і охорони земель в м. Черкаси на 2024-2028 роки**, затвердженої рішенням Черкаської міської ради від 22.12.2023 № 51-10 встановлено бюджетні призначення в сумі 30,0 тис.грн. Касові видатки не проводились.

Кредиторська і дебіторська заборгованість по спеціальному фонду бюджету розвитку станом на 01.04.2026 року відсутня.

#### Підготовка земельних ділянок несільськогосподарського призначення або прав на них комунальної власності для продажу на земельних торгах та проведення таких торгів

По бюджетній програмі за рахунок коштів спеціального фонду (бюджет розвитку) по

головному розпоряднику коштів – департаменту архітектури та містобудування в межах реалізації заходів **Програми розвитку земельних відносин та використання і охорони земель в м. Черкаси на 2024-2028 роки**, затвердженої рішенням Черкаської міської ради від 22.12.2023 № 51-10 встановлено бюджетні призначення в сумі 1 651,0 тис.грн. Касові видатки не проводились.

Кредиторська і дебіторська заборгованість по спеціальному фонду бюджету розвитку станом на 01.04.2026 року відсутня.

### **Внески до статутного капіталу суб'єктів господарювання**

За рахунок коштів бюджету розвитку в межах реалізації заходів **Програми капіталізації комунальних підприємств Черкаської міської ради на період воєнного стану в Україні**, затвердженої рішенням виконавчого комітету Черкаської міської ради від 04.11.2022 № 976, передбачені внески в статутні капітали комунальних підприємств міста для забезпечення стабільної роботи стратегічно важливих комунальних підприємств Черкаської міської ради в умовах воєнного стану в сумі 156 884,5 тис.грн, касові видатки за I квартал 2026 року 56 500,0 тис.грн. або 36,0 % до уточненого річного плану.

### **Внески до статутного капіталу суб'єктів господарювання**

Перелік комунальних підприємств	Уточнений план на 2026 рік, тис.грн	Уточнений план I кварталу 2026 року, тис.грн	Касові видатки за I квартал 2026 року, тис.грн	Відсоток виконання до річного плану, %	Відсоток виконання до плану I кварталу, %	Касові видатки за I квартал 2025 року, тис.грн	Відхилення до відповідного періоду минулого року, %
Департамент економіки та розвитку	156 884,5	107 801,5	56 500,0	36,0	52,4	-	-
Внески в статутний капітал КПТМ "Черкаситеплокомуненерго"	107 461,5	85 361,5	50 000,0	46,5	58,6	-	-
Внески в статутний капітал КП "Черкасиводоканал"	42 523,0	15 940,0	0,00	0,00	0,0	-	-
Внески в статутний капітал КП "Черкасиелектротранс"	6 900,0	6 500,0	6 500,0	94,2	100,0	-	-
<b>Усього</b>	<b>156 884,5</b>	<b>107 801,5</b>	<b>56 500,0</b>	<b>36,0</b>	<b>52,4</b>	<b>-</b>	<b>-</b>

Станом на 01.04.2026 по спеціальному фонду бюджету розвитку кредиторська та дебіторська заборгованість відсутня.

### **Спеціальний фонд**

#### **Виконання заходів за рахунок цільових фондів, утворених Верховною Радою Автономної Республіки Крим, органами місцевого самоврядування і місцевими органами виконавчої влади і фондів, утворених Верховною Радою Автономної Республіки Крим, органами місцевого самоврядування і місцевими органами виконавчої влади**

На 2026 рік для реалізації заходів програми «Екологія 2021-2026», затвердженої рішенням Черкаської міської ради від 24.12.2020 №2-42 (зі змінами), відповідно до Положення про екологічний фонд охорони та відтворення зелених насаджень міста Черкаси, затвердженого рішенням Черкаської міської ради від 16.06.2005 № 8-204 по спеціальному фонду бюджету міської територіальної громади по головному розпоряднику коштів - департаменту дорожньо-транспортної інфраструктури та екології встановлені бюджетні призначення в сумі 1 900,0 тис. грн, касові видатки протягом I кварталу не проводились.

Кредиторська і дебіторська заборгованість по спеціальному фонду станом на

01.04.2026 року відсутня.

**КТПКВКМБ 8000 Інша діяльність**

**Захист населення і території від надзвичайних ситуацій техногенного та природного характеру**

**Заходи запобігання та ліквідації надзвичайних ситуацій та наслідків стихійного лиха**

По бюджетній програмі на 2026 рік за рахунок коштів загального фонду на виконання програми реалізації заходів цивільного захисту населення та території Черкаської міської територіальної громади на 2023-2026 роки, затвердженої рішенням Черкаської міської ради від 22.12.2022 № 34-30 (зі змінами) встановлені бюджетні призначення у сумі 9 762,2 тис.грн, касові видатки склали 8 088,0 тис.грн, що становить 85,0 % до уточненого плану I кварталу та 82,9 % до уточненого річного плану, з них:

- по головному розпоряднику коштів – департаменту житлово-комунального комплексу встановлені бюджетні призначення у сумі 1 762,2 тис.грн, касові видатки склали 88,0 тис.грн, що становить 5,8 % до уточненого плану I кварталу та 5,0 % до уточненого річного плану. Кошти використано на утримання захисних споруд цивільного захисту, споруд подвійного призначення та найпростіших укриттів (фінансова підтримка КП "Благоустрій");

- по головному розпоряднику коштів – управлінню цивільного захисту встановлені бюджетні призначення в сумі 8 000,0 тис.грн, касові видатки склали 100,0 % до річного плану. Кошти використано на придбання паливно-мастильних матеріалів для забезпечення роботи автотранспортної техніки, автономних джерел живлення, технічних засобів для проведення рятувальних та інших невідкладних робіт, пов'язаних з загрозою або виникненням надзвичайних ситуацій, аварій, подій.

Кредиторська і дебіторська заборгованість по загальному фонду станом на 01.04.2026 відсутні.

**Заходи з організації рятування на водах**

По бюджетній програмі на 2026 рік для реалізації заходів програми забезпечення рятувальних заходів на водних об'єктах м.Черкаси комунальною установою «Черкаська міська комунальна аварійно-рятувальна служба» 2024-2026 роки, затвердженої рішенням Черкаської міської ради від 22.12.2023 № 51-5 за рахунок коштів загального фонду по головному розпоряднику коштів – управлінню цивільного захисту встановлені бюджетні призначення у сумі 7 000,0 тис.грн, касові видатки склали 1 443,6 тис.грн, що становить 62,1 % до уточненого плану I кварталу та 20,6 % до уточненого річного плану.

Кошти використано на утримання міської комунальної аварійно-рятувальної служби та оновлення матеріально-технічної бази установи (придбано гідрокостюми). Аналіз видатків загального фонду по бюджетній програмі «Заходи з організації рятування на водах» за I квартал 2026 року:

Найменування напрямків	Уточнений план на 2026 рік, тис.грн	Уточнений план I кварталу 2026 року, тис.грн	Касові видатки за I квартал 2026 року, тис.грн	Відсоток виконання до річного плану, %	Відсоток виконання до плану I кварталу, %	Касові видатки за I квартал 2025 року, тис.грн	Відхилення до відповідного періоду минулого року, %
Заробітна плата з нарахуваннями	5 352,6	1 134,0	1 077,3	20,1	95,0	945,6	13,9
Оплата комунальних послуг	141,5	50,2	28,1	19,9	56,0	28,5	-1,4
Інші поточні видатки	810,9	446,3	239,2	29,5	53,6	198,9	20,3
Капітальні видатки	695,0	695,0	99,0	14,2	14,2		
<b>ВСЬОГО</b>	<b>7 000,0</b>	<b>2 325,5</b>	<b>1 443,6</b>	<b>20,6</b>	<b>62,1</b>	<b>1 173,0</b>	<b>23,1</b>

Кредиторська і дебіторська заборгованість по загальному фонду станом на 01.04.2026 відсутні.

### **Громадський порядок та безпека**

#### **Заходи та роботи з мобілізаційної підготовки місцевого значення**

По бюджетній програмі на 2026 рік для реалізації заходів програми організації і сприяння взяття громадян на військовий облік призовників, їх призову на військову службу та здійснення заходів, пов'язаних з мобілізацією на 2025 – 2027 роки, затвердженої рішенням Черкаської міської ради від 05.12.2024 №68-1, зі змінами, по головному розпоряднику коштів – **управлінню цивільного захисту** встановлені бюджетні призначення по загальному фонду у сумі 12 264,3 тис.грн, касові видатки склали 2 153,0 тис.грн, або 90,2 % до уточненого плану на звітний період. В тому числі за рахунок коштів загального фонду встановлено бюджетні призначення на «придбання обладнання і предметів довгострокового користування» в сумі 6400,0 тис.грн, на звітний період видатки не планувались.

*Аналіз видатків загального фонду по бюджетній програмі «Заходи та роботи з мобілізаційної підготовки місцевого значення» за I квартал 2026 року:*

№ п/п	Найменування	Уточнений план на 2026 рік, тис. грн	Уточнений план на I квартал 2026 року, тис.грн	Касові видатки, за I кв. 2026 року, тис. грн	% виконання до уточненого плану на I кв. 2026 року	+/- в порівнянні з аналог. періодом 2025 року, тис. грн	Питома вага в загал. обсязі видатків за 2026 р., %
1	Заробітна плата з нарахуваннями	1288,3	322,1	299,6	93,0	-22,5	13,9
2	Інші видатки	4576,0	2066,0	1853,4	89,7	у 882,6 р.б.	86,1
3	Капітальні видатки	6400,0	0	0	0	-	-
	<b>Всього</b>	<b>12264,3</b>	<b>2388,1</b>	<b>2153,0</b>	<b>90,2</b>	<b>у 6,7 р.б.</b>	<b>100</b>

Кредиторська та дебіторська заборгованість по загальному фонду станом на 01.04.2026 відсутня.

### **Охорона навколишнього природного середовища**

#### **Оброблення (відновлення, у тому числі сортування, та видалення) відходів**

По бюджетній програмі на 2026 рік на виконання заходів програми запобігання утворенню та управління відходами міста Черкаси на 2023-2026 роки, затвердженої рішенням Черкаської міської ради від 15.08.2023 № 45-23 за рахунок коштів загального фонду, по головному розпоряднику коштів - департаменту дорожньо-транспортної інфраструктури та екології встановлені бюджетні призначення в сумі 19 000,0 тис.грн, касові видатки склали 2 859,9 тис.грн, що становить 47,7 % до уточненого плану I кварталу та 15,1 % уточненого річного плану. Кошти використано на збір, переробку та утилізацію відходів (фінансова підтримка КП «Екологія»).

Кредиторська і дебіторська заборгованість по загальному фонду станом на 01.04.2026 відсутні.

#### **Природоохоронні заходи за рахунок цільових фондів**

Для реалізації заходів програми «Екологія 2021-2026», затвердженої рішенням Черкаської міської ради від 24.12.2020 №2-42 (зі змінами), по спеціальному фонду бюджету міської територіальної громади на 2026 рік відповідно до положення про міський цільовий фонд охорони навколишнього природного середовища, затвердженого рішенням Черкаської

міської ради від 26.12.2013 № 4-425 по головному розпоряднику коштів - департаменту дорожньо-транспортної інфраструктури та екології встановлені бюджетні призначення у сумі 17 808,0 тис.грн, касові видатки склали 2 099,9 тис.грн, що становить 37,8 % до уточненого плану I кварталу та 11,8 % уточненого річного плану.

Кошти використані на:

- проведення аналітичного контролю за станом забруднення атмосферного повітря (взято 1362 проби атмосферного повітря);
- озеленення та догляд за зеленими насадженнями (проведено озеленення та догляд за зеленими насадженнями на 0,25 га);
- ліквідацію наслідків буреломів, сніговалів, вітровалів (видалено 245,0 куб.м. дерев, гілок повалених внаслідок буреломів, сніговалів, вітровалів);
- збереження природно-заповідного фонду (утримання об'єктів природно-заповідного фонду) (здійснювалось утримання об'єктів природно-заповідного фонду на 1,512 га).

*Природоохоронні заходи за рахунок цільових фондів» за I квартал 2026 року*

№ з/п	Найменування заходів міської програми	Уточнений план на 2026 рік, тис.грн	Уточнений план I кварталу 2026 року, тис.грн	Касові видатки за I квартал 2026 року, тис.грн	Відсоток виконання до річного плану, %	Відсоток виконання до плану I кварталу, %	Касові видатки за I квартал 2025 року, тис.грн	Відхилення до відповідного періоду минулого року, %
1	Проведення аналітичного контролю за станом забруднення атмосферного повітря	310,0	154,0	71,1	22,9	46,2	—	—
2	Проведення робіт по боротьбі з омелою	500,0	500,0	—	0,0	0,0	—	—
3	Проведення заходів по боротьбі зі шкідниками на зелених насадженнях	400,0	—	—	—	—	—	—
4	Збирання небезпечних відходів	90,0	90,0	—	—	—	—	—
5	Виготовлення проектів землеустрою щодо встановлення меж об'єктів природно-заповідного фонду міста Черкаси	108,0	59,0	—	—	—	—	—
6	Озеленення та догляд за зеленими насадженнями	12 750,0	3 500,0	1 457,5	11,4	41,6	1 345,1	8,4
<i>Збільшення видатків у порівнянні з відповідним періодом минулого року, пов'язано із зростанням вартості послуг</i>								
7	Проведення заходів по боротьбі з об'єктами рослинного карантину	950,0	—	—	—	—	—	—
8	Ліквідація наслідків буреломів, сніговалів, вітровалів	700,0	700,0	193,3	27,6	27,6	53,8	збільш. в 2,6 рази
<i>Збільшенням видатків у порівнянні з відповідним періодом минулого року, пов'язано зі збільшенням об'єму наданих послуг по ліквідації наслідків буреломів, сніговалів, вітровалів (з 76,8 куб.м. до 245 куб.м.) та зростанням вартості послуг</i>								
9	Збереження природно-заповідного фонду (утримання об'єктів природно-заповідного фонду) (поточні трансфери КП "Дирекція парків")	2 000,0	549,0	378,0	18,9	68,9	705,7	-46,4
	<b>ВСЬОГО</b>	<b>17 808,0</b>	<b>5 552,0</b>	<b>2 099,9</b>	<b>11,8</b>	<b>37,8</b>	<b>2 104,6</b>	<b>-0,2</b>

Детальний перелік природоохоронних заходів за I квартал 2026 року наведений у додатку 3 до інформації про використання коштів бюджету міської територіальної громади, що додається.

Кредиторська та дебіторська заборгованість по спеціальному фонду станом на 01.04.2026 року відсутня.

**Підготовка та реалізація публічних інвестиційних проектів / програм публічних інвестицій за рахунок коштів місцевого бюджету в галузі охорони навколишнього природного середовища**

За рахунок коштів спеціального фонду (бюджет розвитку) встановлено бюджетні призначення в сумі 15 000,0 тис.грн, в тому числі:

- по головному розпоряднику коштів – департаменту архітектури та містобудування, передбачені видатки в сумі 5 000,0 тис.грн;

- по головному розпоряднику коштів – департаменту дорожньо-транспортної інфраструктури та екології, передбачені видатки в сумі 10 000,0 тис.грн.

Касові видатки за I квартал 2026 року не проводились.

Перелік напрямків використання коштів бюджету розвитку за 2026 рік додається (додаток 1 до інформації про використання коштів бюджету міської територіальної громади).

Кредиторська і дебіторська заборгованість по спеціальному фонду бюджету розвитку станом на 01.04.2026 року відсутня.

**Засоби масової інформації**

На забезпечення реалізації політики відкритості та прозорості Черкаської міської ради, що орієнтована на інформування населення міста через залучення засобів масової інформації до висвітлення її діяльності річні призначення склали 1348,0 тис.грн, на звітний період – 120,0 тис.грн, касові видатки у звітному періоді не проводились.

Головними розпорядниками коштів по заходах у сфері засобів масової інформації визначено управління інформаційної політики Черкаської міської ради та департамент освіти та гуманітарної політики Черкаської міської ради.

По міській Програмі взаємодії органів місцевого самоврядування з медіа та розвитку інформаційної сфери на 2025 - 2027 роки (головний розпорядник коштів управління інформаційної політики Черкаської міської ради), затвердженої рішенням Черкаської міської ради від 12.12.2024 № 69-23, передбачено на 2026 рік 598,0 тис.грн, на звітний період – 120,0 тис.грн. Касові видатки у звітному періоді не проводились.

По Програмі іміджевих проєктів м.Черкаси на 2026-2030 роки (головний розпорядник коштів - департамент освіти та гуманітарної політики Черкаської міської ради), затвердженої рішенням Черкаської міської ради від 18.09.2025 №86-5, передбачено на 2026 рік – 750,0 тис.грн, на звітний період видатки не планувались.

*Аналіз видатків загального фонду по інших заходах у сфері медіа (засобів масової інформації) за I квартал 2026 року:*

№ п/п	Найменування	Уточнений план на 2026 рік, тис. грн	Уточнений план на I кв. 2026 року, тис.грн	Касові видатки, за I кв. 2026 р., тис. грн	% виконання до уточненого плану на I кв. 2026 року	+/- в порівнянні з аналог. періодом 2025 року, тис. грн	Питома вага в загал. обсязі видатків за 2026 р., %
1	Придбання предметів, матеріалів, обладнання та інвентаря	464,4	20,0	0	0	0	34,5
2	Оплата послуг (крім комунальних)	883,6	100,0	0	0	-4,5	65,5
	<b>Всього</b>	<b>1348,0</b>	<b>120,0</b>	<b>0</b>	<b>0</b>	<b>-4,5</b>	<b>100</b>

Станом на 01.04.2026 року кредиторська та дебіторська заборгованість відсутня.

### Резервний фонд

Відповідно до пункту 1 статті 24 Бюджетного кодексу України резервний фонд бюджету формується для здійснення непередбачених видатків, що не мають постійного характеру і не могли бути передбачені під час складання проекту бюджету. Використання коштів резервного фонду здійснюється відповідно до Порядку, затвердженого постановою Кабінету Міністрів України від 29.03.2002 № 415.

Кошти з резервного фонду протягом I кварталу 2026 року не виділялись.

Уточнені річні призначення резервного фонду бюджету міської територіальної громади станом на 01.04.2026 року склали 284 729,1 тис. грн.

### Кредитування

#### Пільгові довгострокові кредити молодим сім'ям та саодиноким молодим громадянам на будівництво/придбання житла та їх повернення

Для реалізації заходів Програми молодіжного житлового кредитування у м. Черкаси на 2023-2027 роки, затвердженої рішенням міської ради від 26.01.2023 №35-22 на 2026 рік передбачено надання кредитів на суму 4 627,3 тис.грн, з них по загальному фонду – 1 733,5 тис.грн, по спеціальному фонду – 2 893,8 тис.грн.

За I квартал 2026 року касові видатки склали 701,0 тис.грн, з них: по загальному фонду – 500,0 тис.грн, або 62,5 % до призначень I кварталу та 28,8 % до річних призначень, по спеціальному фонду – 201,0 тис.грн, або 16,0 % до I кварталу та 6,9 % до річних призначень.

У I кварталі 2026 року, як і у відповідному періоді минулого року, укладено 1 кредитний договір.

У порівнянні з відповідним періодом минулого року касові видатки збільшилися на 196,0 тис. грн, або на 38,8 %.

Повернення кредитів, наданих молодим сім'ям та саодиноким молодим громадянам на будівництво та придбання житла передбачено у сумі 2 090,0 тис.грн. За I квартал 2026 року фактичні надходження склали 336,1 тис.грн, або 80,4 % до призначень I кварталу та 16,1 % до річних призначень.

Станом на 01.04.2026 зобов'язання позичальників за отриманими та непогашеними кредитами складають 22 453,8 тис.грн, виконання яких здійснюється відповідно до кредитних договорів.

#### Довгострокові кредити громадянам на будівництво/реконструкцію/придбання житла та їх повернення

Для реалізації заходів міської програми пільгового житлового кредитування учасників антитерористичної операції/операції об'єднаних сил, бійців-добровольців, які брали безпосередню участь у захисті територіальної цілісності та державного суверенітету на Сході України та осіб, які брали безпосередню участь у заходах, необхідних для забезпечення оборони України, захисту безпеки населення та інтересів держави у зв'язку з військовою агресією Російської Федерації проти України, та членів їх сімей у м. Черкаси на 2026-2030 роки, затвердженої рішенням міської ради від 18.09.2025 № 86-12 на 2026 рік передбачено надання кредитів по загальному фонду на суму 15 062,7 тис.грн.

Протягом I кварталу 2026 року касові видатки склали 2 445,9 тис.грн, або 61,7 % до призначень I кварталу та 16,2 % до річних призначень.

У порівнянні з відповідним періодом минулого року касові видатки зменшилися на 686,8 тис.грн, або на 21,9 %.

Протягом I кварталу 2026 року укладено 2 кредитних договори, що на 1 кредитний договір менше, ніж у відповідному періоді минулого року.

Повернення кредитів, наданих громадянам на будівництво та придбання житла для учасників АТО, бійцям-добровольцям та членам їх сімей передбачено у сумі 3 300,0 тис.грн. За I квартал 2026 року фактичні надходження до спеціального фонду (бюджет розвитку) склали 855,8 тис.грн, або 103,7 % до призначень I кварталу та 25,9 % до річних призначень.

Станом на 01.04.2026 зобов'язання позичальників за отриманими та непогашеними кредитами складають 72 686,6 тис.грн, виконання яких здійснюється відповідно до кредитних договорів.

**Надання коштів для забезпечення гарантійних зобов'язань за позичальників, що отримали кредити під місцеві гарантії**

Відповідно до вимог статті 17 Бюджетного кодексу України по спеціальному фонду (бюджет розвитку) для забезпечення Черкаською міською радою виконання гарантійних зобов'язань з платежів, термін сплати яких настає у поточному році встановлено бюджетні призначення в сумі 47 120,5 тис.грн (головний розпорядник коштів - департамент фінансової політики), в тому числі:

- по КПТМ «Черкаситеплокомуненерго» - 44 997,1 тис. грн за кредитом від Європейського банку реконструкції та розвитку на реалізацію інвестиційного проєкту «Ефективне використання енергоресурсів у місті Черкаси». Протягом звітної періоду платежі, пов'язані з виконанням гарантійних зобов'язань за підприємство не здійснювалися;

- по КП «Черкасиелектротранс» - 2 123,4 тис. грн за кредитом від Європейського банку реконструкції та розвитку на реалізацію інвестиційного проєкту «RLF Проєкт модернізації громадського тролейбусного транспорту у м. Черкаси». Протягом звітної періоду платежі, пов'язані з виконанням гарантійних зобов'язань за підприємство не здійснювалися.

Станом на 01.04.2026 року по КП «Черкасиводоканал» обліковується прострочена заборгованість перед міською територіальною громадою за виконаними у 2025 році гарантійними зобов'язаннями в сумі 25 242,8 тис. грн. По КПТМ «Черкаситеплокомуненерго» та КП «Черкасиелектротранс» прострочена заборгованість перед міською територіальною громадою за кредитами, залученими під місцеві гарантії, відсутня

**КТПКВКМБ 9000 «Міжбюджетні трансферти**

**Субвенція з місцевого бюджету державному бюджету на виконання програм соціально-економічного розвитку регіонів**

По бюджетній програмі на 2026 рік по головним розпорядникам коштів - управлінню цивільного захисту, департаменту дорожньо-транспортної інфраструктури та екології за рахунок коштів загального фонду встановлені бюджетні призначення на надання субвенції державному бюджету у сумі 185 941,8 тис.грн, касові видатки склали 53 600,0 тис.грн, що становить 86,1 % до уточненого плану I кварталу та 28,8 % до уточненого річного плану, з них на реалізацію заходів:

- програми підтримки Збройних Сил України на 2026-2027 роки, затвердженої рішенням Черкаської міської ради від 17.07.2025 № 82-10 встановлені бюджетні призначення в сумі 165 389,2 тис. грн, касові видатки склали 38 600,0 тис.грн, що становить 83,2 % до уточненого плану I кварталу та 23,3 % до уточненого річного плану. Кошти використано на підтримку обороноздатності України виконавцями заходів програми;

- програми забезпечення законності та профілактики правопорушень у місті Черкаси на 2022-2026 роки, затвердженої рішенням Черкаської міської ради від 23.12.2021 № 16-3 (зі змінами) встановлені бюджетні призначення в сумі 1 600,0 тис. грн, касові видатки протягом I кварталу не проводились;

- **програми протидії тероризму на території міста Черкаси на 2026-2030 роки**, затвердженої рішенням Черкаської міської ради від 17.07.2025 № 82-9 (зі змінами), встановлені бюджетні призначення в сумі 10 000,0 тис. грн, касові видатки склали 100,0 % до уточненого річного плану. Кошти використано на придбання товарів необхідних для запобігання, реагування і припинення терористичних та диверсійних актів та мінімізації їх наслідків виконавцями заходів програми;

- **міської цільової програми заходів та робіт з територіальної оборони м. Черкаси на 2025-2027 роки**, затвердженої рішенням Черкаської міської ради від 12.12.2024 № 69-8 (зі змінами) встановлені бюджетні призначення в сумі 5 000,0 тис. грн, касові видатки склали 100,0 % до уточненого річного плану. Кошти використано на реконструкцію споруд та складу виконавцями заходів програми;

- **програми реалізації заходів цивільного захисту населення та території Черкаської міської територіальної громади на 2023-2026 роки**, затвердженої рішенням Черкаської міської ради від 22.12.2022 № 34-30 (зі змінами) встановлені бюджетні призначення в сумі 3 452,6 тис. грн, касові видатки протягом I кварталу не проводились;

- **програми розвитку пасажирських перевезень м. Черкаси на 2026-2030 роки**, затвердженої рішенням Черкаської міської ради від 18.12.2025 № 91-50 (зі змінами) встановлені бюджетні призначення в сумі 500,0 тис. грн, касові видатки протягом I кварталу не проводились.

### **ФІНАНСУВАННЯ**

Станом на 01.04.2026 бюджет Черкаської міської територіальної громади затверджений з дефіцитом у розмірі 182 424,2 тис. грн, в тому числі по **загальному фонду** бюджет плановий профіцит складає 7 886,9 тис. грн, по **спеціальному фонду** плановий дефіцит складає - 190 311,1 тис. грн.

З метою здійснення видатків по бюджету розвитку були передані кошти із загального фонду бюджету до бюджету розвитку (спеціального фонду) в сумі 56 196,9 тис. грн.

Оборотний залишок бюджетних коштів бюджету громади затверджений у розмірі 1 000,0 тис. грн, що становить 0,02 відсотка видатків загального фонду бюджету громади.

З урахуванням обмежень щодо використання залишку коштів в період дії воєнного стану, визначених пунктом 22<sup>8</sup> Прикінцевих та перехідних положень Бюджетного Кодексу України, вільні залишки бюджетних коштів в сумі 166 900,6 тис.грн та залишки коштів бюджету розвитку в сумі 2 679,8 тис.грн, що утворилися на початок бюджетного періоду, були спрямовані рішенням Черкаської міської ради від 19.02.2026 № 93-45 «Про внесення змін до рішення міської ради від 24.12.2025 № 91-201 «Про бюджет Черкаської міської територіальної громади на 2026 рік (2357600000)» на оплату праці, нарахування на заробітну плату педагогічним працівникам та працівникам надавачів соціальних та реабілітаційних послуг в сумі 117 000,0 тис.грн; на забезпечення продуктами харчування в сумі 16 486,7 тис.грн; на соціальний захист та соціальне забезпечення в сумі 732,2 тис.грн; на підтримку підприємств з виробництва, транспортування, постачання теплової енергії в сумі 35 361,5 тис.грн. Також, залишки коштів по видатках на пільгові довгострокові кредити молодим сім'ям та самотнім молодим громадянам на будівництво / реконструкція / придбання житла та їх повернення в сумі 899,8 тис.грн були розподілені за цільовим призначенням

Станом на 01.04.2026 року залишки коштів бюджету Черкаської міської територіальної громади та залишки коштів на рахунках бюджетних установ склали 310 715,4 тис. грн, в тому числі по загальному фонду – 276 611,5 тис.грн, по спеціальному фонду – 34 103,9 тис.грн.

Відповідно до рішень Черкаської міської ради від 24.12.2025 № 91-201 «Про бюджет Черкаської міської територіальної громади на 2026 рік (2357600000)», від 11.11.2025 №89-7 «Про розміщення тимчасово вільних коштів бюджету міста на вкладних (депозитних) рахунках у банках у 2026 році» та від 18.10.2018 №2-3674 «Про розміщення тимчасово

вільних коштів бюджету міста шляхом придбання державних цінних паперів», департаментом фінансової політики проведено конкурси щодо визначення установи банку для розміщення тимчасово вільних коштів бюджету громади на вкладних (депозитних) рахунках з подальшим поверненням таких коштів до кінця поточного бюджетного періоду, а також шляхом придбання державних цінних паперів відповідно до статті 16 Бюджетного кодексу України та Порядків, визначених Кабінетом Міністрів України.

Між департаментом фінансової політики ЧМР та АТ «Державний експортно-імпортний банк» укладено договір банківського вкладу з виплатою процентів щомісяця від 13.03.2026 року №72226W12, а також договір на брокерське обслуговування від 16.01.2026 №3-ГУ/2026 та договір про обслуговування рахунку в цінних паперах від 22.05.2024 №162-Д.

Протягом I кварталу 2026 року тимчасово вільні кошти бюджету Черкаської міської територіальної громади було розміщено на вкладному (депозитному) рахунку в сумі 100 000 000,00 грн із процентною ставкою 11 % річних, строк розміщення — до 18.12.2026; шляхом придбання державних цінних паперів на суму 14 999 174,63 грн (14 773 шт.), код облігації UA4000238281, дохідність — 16,34 %, дата погашення — 16.12.2026.

**Директор департаменту  
фінансової політики**

**Тетяна ХАРЕНКО**

## Використання коштів бюджету розвитку за I квартал 2026 року

Найменування доходів	Уточнений план на 2026 рік	План I кварталу	Надійшло станом на 31.03.2026	Відсоток виконання до річного плану
Плата за гарантії, надані Верховною Радою Автономної Республіки Крим, міськими та обласними радами	24 000,00	6 000,00	6 000,00	25,0
Відсотки за користування пільговим довгостроковим кредитом, що надається з місцевих бюджетів, внутрішньо переміщеним особам, учасникам проведення антитерористичної операції (АТО) та/або учасникам проведення операції Об'єднаних сил (ООС) на будівництво або придбання житла, і пеня за порушення строку платежу з погашення кредиту	256 000,00	63 900,00	61 458,13	24,0
Надходження коштів пайової участі у розвитку інфраструктури населеного пункту			2 304 786,96	
Кошти від відчуження майна, що належить Автономній Республіці Крим та майна, що перебуває в комунальній власності	40 000 000,00	8 500 000,00	3 459 875,96	8,6
Кошти від продажу земельних ділянок несільськогосподарського призначення, що перебувають у державній або комунальній власності, та земельних ділянок, які знаходяться на території Автономної Республіки Крим	180 000 000,00	5 000 000,00	1 814 099,87	1,0
<b>ВСЬОГО ДОХОДІВ ПО БЮДЖЕТУ РОЗВИТКУ</b>	<b>220 280 000,00</b>	<b>13 569 900,00</b>	<b>7 646 220,92</b>	<b>3,5</b>
Кошти, що передаються із загального фонду бюджету до бюджету розвитку (спеціального фонду), в т.ч.	174 787 527,68	128 691 689,05	56 196 928,22	32,2
Повернення довгострокових кредитів, наданих громадянам на будівництво / реконструкцію / придбання житла	3 300 000,00	825 000,00	855 857,54	25,9
Залишок коштів станом на 01.01.2026 року	2 679 842,51	2 679 842,51	2 679 842,51	100,0
<b>ВСЬОГО НАДХОДЖЕННЯ ДО БЮДЖЕТУ</b>	<b>401 047 370,19</b>	<b>145 766 431,56</b>	<b>67 378 849,19</b>	<b>16,8</b>

Код програмної класифікації видатків та кредитування	Найменування головного розпорядника коштів місцевого бюджету/відповідального виконавця, найменування бюджетної програми згідно з Типовою програмною класифікацією видатків та кредитування місцевого	Найменування інвестиційного проекту	Уточнений план на 2026 рік	План I кварталу	Касові видатки	Відсоток виконання до річного плану
0600000	Департамент освіти та гуманітарної політики		27 597 730,00			
0611300	Підготовка та реалізація публічних інвестиційних проектів / програм публічних інвестицій за рахунок коштів місцевого бюджету в галузі освіти	Капітальний ремонт будівлі (утеплення фасаду) Черкаського колегіуму "Берегиня" Черкаської міської ради Черкаської області по вул. Хоменка, 14/1 в місті Черкаси	7 597 230,00			
		Капітальний ремонт будівлі (харчоблок) Черкаської ЗОШ І-ІІІ ступенів №32 Черкаської міської ради Черкаської області по вул. Героїв Майдану, 10 в м. Черкаси	4 402 270,00			
		Капітальний ремонт будівлі (харчоблок) Черкаської ФІМЛП Черкаської міської ради Черкаської області по вул. Благовісна, 280 в м. Черкаси	377 730,00			
		Капітальний ремонт частини будівлі (харчоблок) Черкаської ЗОШ І-ІІІ ступенів №6 Черкаської міської ради Черкаської області за адресою: вул. Гоголя, 123 м. Черкаси	640 000,00			
		Капітальний ремонт частини будівлі (харчоблок) Черкаської ЗОШ І-ІІІ ступенів №15 Черкаської міської ради Черкаської області за адресою: вул. Кобзарська, 77 м. Черкаси	640 000,00			
		Капітальний ремонт будівлі (харчоблок) Черкаської загальноосвітньої школи І-ІІІ ступенів №22 ЧМР за адресою: вул. Кобзарська, 108 м. Черкаси	640 000,00			
		Капітальний ремонт частини будівлі (харчоблок) Черкаського колегіуму "Берегиня" Черкаської міської ради Черкаської області по вул. Хоменка, буд.14/1 в м. Черкаси	640 000,00			
		Капітальний ремонт частини будівлі (харчоблок) Черкаської СШ І-ІІІ ступенів №17 Черкаської міської ради Черкаської області по вул. Хрещатик, 218 в м. Черкаси	660 500,00			

Код програмної класифікації видатків та кредитування	Найменування головного розпорядника коштів місцевого бюджету/відповідального виконавця, найменування бюджетної програми згідно з Типовою програмною класифікацією видатків та кредитування місцевого	Найменування інвестиційного проекту	Уточнений план на 2026 рік	План I кварталу	Касові видатки	Відсоток виконання до річного плану
		Капітальний ремонт будівлі (найпростішого укриття) дошкільного навчального закладу (ясла-садок) № 54 "Метелик" Черкаської міської ради за адресою: вул. Пушкіна, 143/1 м. Черкаси	2 000 000,00			
0614083	Підготовка та реалізація публічних інвестиційних проектів / програм	Капітальний ремонт приміщення філіалу Черкаської дитячої художньої школи ім. Д.Г. Нарбута Черкаської міської ради за адресою вул. Нижня Горова, 4 в м. Черкаси	3 200 000,00			
0615070	Підготовка та реалізація публічних інвестиційних проектів / програм	Капітальний ремонт будівлі спортивно-реабілітаційного комплексу з басейном КП "МСК "Дніпро" вул. Смілянська, 78, в м.	6 800 000,00			
0700000	Департамент охорони здоров'я та медичних послуг		27 597 770,00	1 675 556,37	1 675 556,37	6,1
0712170	Підготовка та реалізація публічних інвестиційних проектів / програм публічних інвестицій за рахунок коштів місцевого бюджету в галузі охорони здоров'я	Придбання обладнання і предметів довгострокового користування для КНП "Третя Черкаська міська лікарня швидкої медичної допомоги" (бронхоскоп)	634 752,00			
		Капітальний ремонт будівлі КНП "Перша Черкаська міська лікарня" за адресою: вул. Дахнівська, 32 м. Черкаси (коригування)	4 600 000,00			
		Капітальний ремонт КНП "Третя Черкаська міська лікарня швидкої медичної допомоги" (реабілітаційне відділення) за адресою: вул. Олени Теліги, 4, в м. Черкаси	6 900 000,00			
		Капітальний ремонт будівлі КНП "Третя Черкаська міська лікарня швидкої медичної допомоги" за адресою: вул. Олени Теліги, 4, м. Черкаси (утеплення фасадів корпус А-6) (коригування)	4 600 000,00			
		Капітальний ремонт бактеріологічної лабораторії КНП "Черкаська міська інфекційна лікарня" (I поверх корпусу Б-4) за адресою: проспект Перемоги, 16/1, м. Черкаси,	10 863 018,00	1 675 556,37	1 675 556,37	15,4
0800000	Департамент соціальної політики		9 199 257,00	72 000,00		
0813250	Підготовка та реалізація публічних інвестиційних проектів / програм публічних інвестицій за рахунок коштів місцевого бюджету в галузі соціального захисту та соціального забезпечення	Капітальний ремонт будівлі для розміщення внутрішньо переміщених (евакуйованих) осіб та соціальної реабілітації внутрішньо переміщених (евакуйованих) дітей за адресою: м. Черкаси, проспект Перемоги, 24 (з ПКД)	1 000 000,00	72 000,00		
		Капітальний ремонт частини будівлі за адресою: м. Черкаси вул. Максима Залізняка, 93/1 для центру комплексної реабілітації для осіб з інвалідністю «Жага життя» (з ПКД)	100 000,00			
		Капітальний ремонт будівлі територіального центру надання соціальних послуг м. Черкаси за адресою: м. Черкаси, вул. Праведниці Шулежко, 13 А (з ПКД)	8 099 257,00	72 000,00		
1200000	Департамент житлово-комунального комплексу		39 623 437,46	11 087 423,46	5 598 398,70	14,1
1216091	Підготовка та реалізація публічних інвестиційних проектів / програм публічних інвестицій за рахунок коштів місцевого бюджету	Будівництво міського кладовища з колумбарієм в районі вул. Промислової та пров. Амет-Хана Султана у м.Черкаси	39 623 437,46	11 087 423,46	5 598 398,70	14,1
		Будівництво кладовища по вул. Промисловій у м.Черкаси за кадастровим номером 7110136400:05:024:0011	6 376 180,46	6 376 180,46	5 598 398,70	87,8
		Придбання та встановлення намогильних споруд на місці почесних поховань	11 000 000,00	4 711 243,00		
			22 247 257,00			
1600000	Департамент архітектури та містобудування		46 075 896,00	1 268 100,00	1 086 328,23	2,4
1617480	Підготовка та реалізація публічних інвестиційних проектів / програм публічних інвестицій за рахунок коштів місцевого бюджету в галузі дорожнього господарства	Будівництво гідротехнічних та лінійних споруд набережної р. Дніпро від вул. Козацька до вул. Сержанта Жужоми м. Черкаси	39 394 896,00	1 100 000,00	1 086 328,23	2,8
		Реконструкція вул. Гагаріна від вул. С.Жужоми до вул. С.Смірнова м. Черкаси	918 184,00			
		Капітальний ремонт вул. Сумгайтська (від вул. Одеська до вул.30-р Перемоги) в м. Черкаси	6 416 893,00			
		Реконструкція вул. Прикордонника Лазаренка від вул. Сумгайтська до вул. Героїв Майдану, м.Черкаси	7 000 000,00	1 100 000,00	1 086 328,23	15,5
		Будівництво вул. Квіткова від вул. Сумгайтської до вул. Хоменко, м. Черкаси	1 262 653,00			
			23 797 166,00			

Код програми ої класифікації видатків та кредитів з анга	Найменування головного розпорядника коштів місцевого бюджету/відповідального виконавця, найменування бюджетної програми згідно з Типовою програмною класифікацією видатків та кредитування місцевого	Найменування інвестиційного проекту	Уточнений план на 2026 рік	План I кварталу	Касові видатки	Відсоток виконання до річного плану
1617650	Проведення експертної грошової оцінки земельної ділянки чи права на неї		30 000,00	3 000,00		
		Організація продажу земельних ділянок шляхом викупу (експертна грошова оцінка земельної ділянки)	30 000,00	3 000,00		
1617660	Підготовка земельних ділянок несільськогосподарського призначення або прав на них комунальної власності для продажу на земельних торгах та проведення таких		1 651 000,00	165 100,00		
		Організація та проведення земельних торгів у формі аукціону (розроблення документації із землеустрою)	1 551 000,00	155 100,00		
		Організація та проведення земельних торгів у формі аукціону (замовлення звітів про експертну грошову оцінку)	100 000,00	10 000,00		
1618350	Підготовка та реалізація публічних		5 000 000,00			
		Будівництво полігону твердих побутових відходів в районі с. Руська Поляна ( I черга)	5 000 000,00			
1900000	Департамент дорожньо-транспортної інфраструктури та екології		27 597 730,00			
1916091	Підготовка та реалізація публічних інвестиційних		100 000,00			
		Будівництво мереж зовнішнього освітлення скверу «Героїв Черкас» по бульвару Шевченка, 307 в м. Черкаси	100 000,00			
1917480	Підготовка та реалізація публічних інвестиційних проектів / програм публічних інвестицій за		17 497 730,00			
		Реконструкція узвозу Замковий в м. Черкаси	13 977 730,00			
		Будівництво підземного пішохідного переходу від вул. Сумгаїтська до перехрестя вул. Онопрієнка та вул. Одеська в м. Черкаси	1 500 000,00			
		Будівництво мереж зовнішнього освітлення вул. Митрополита Липківського в м. Черкаси	2 020 000,00			
1918350	Підготовка та реалізація публічних		10 000 000,00			
		Будівництво сміттєпереробного комплексу за адресою: проспект Хіміків, 110	10 000 000,00			
2700000	Департамент економіки та розвитку		175 283 003,73	107 801 489,73	56 500 000,00	32,2
2717330	Підготовка та реалізація публічних інвестиційних проектів / програм публічних інвестицій за рахунок коштів місцевого бюджету в інших секторах економічної діяльності		18 398 514,00			
		Ремонт реставраційний пам'ятки архітектури місцевого значення нежитлової будівлі за адресою: м.Черкаси, вул.Небесної Сотні, 3 (покрівля) (будинок грабаря Щербини) (заходи з енергозбереження)	5 894 837,00			
		Капітальний ремонт будівлі заходи з термомодернізації (перший поверх) за адресою: бульвар Шевченка, 307, м. Черкаси	3 914 274,00			
		Капітальний ремонт будівлі виконавчого комітету Черкаської міської ради за адресою: вул.Байди Вишневецького, 36 м. Черкаси	6 190 889,00			
		Реконструкція електричних мереж зі встановлення альтернативного джерела живлення (сонячної електростанції) на покрівлі будівлі за адресою: вул. Байди Вишневецького, 36, м. Черкаси (коригування)	2 398 514,00			
2717670	Внески до статутного капіталу суб'єктів господарювання		156 884 489,73	107 801 489,73	56 500 000,00	36,0
		Внески в статутний капітал КПТМ "Черкаситеплокомуненерго"	107 461 489,73	85 361 489,73	50 000 000,00	46,5
		Внески в статутний капітал КП "Черкасиводоканал"	42 523 000,00	15 940 000,00		
		Внески в статутний капітал КП "Черкасиелектротранс"	6 900 000,00	6 500 000,00	6 500 000,00	94,2
2900000	Управління цивільного захисту		952 000,00	952 000,00	951 989,78	100,0
2917330	Підготовка та реалізація публічних інвестиційних		952 000,00	952 000,00	951 989,78	100,0
		Нове будівництво місцевої автоматизованої системи централізованого оповіщення (МАСЦО) Черкаської міської територіальної	952 000,00	952 000,00	951 989,78	100,0
<b>УСЬОГО</b>			<b>353 926 824,19</b>	<b>122 856 569,56</b>	<b>65 812 273,08</b>	<b>18,6</b>

**ВИДАТКИ**  
на проведення робіт, пов'язаних із будівництвом, реконструкцією, ремонтом та утриманням доріг та дорожньої інфраструктури у 2026 році

№ з/п	Назва напрямків	Разом видатків на поточний рік	Загальний фонд	Спеціальний фонд	з них	Касові видатки на 01.04.2026	Відсоток виконання до уточненого річного плану
					бюджет розвитку		
1	2	3	4	5	6	7	8
<b>1</b>	<b>ГОЛОВНИЙ РОЗПОРЯДНИК КОШТІВ - ДЕПАРТАМЕНТ ДОРОЖНЬО-ТРАНСПОРТНОЇ ІНФРАСТРУКТУРИ ТА ЕКОЛОГІЇ</b>	<b>374 814 310,82</b>	<b>357 316 580,82</b>	<b>17 497 730,00</b>	<b>17 497 730,00</b>	<b>35 972 485,84</b>	<b>9,6</b>
<b>1.1</b>	<b>Утримання та розвиток автомобільних доріг та дорожньої інфраструктури за рахунок коштів місцевого бюджету</b>	<b>357 316 580,82</b>	<b>357 316 580,82</b>			<b>35 972 485,84</b>	<b>10,1</b>
	<b>Поточні видатки</b>	<b>267 157 407,00</b>	<b>267 157 407,00</b>			<b>35 972 485,84</b>	<b>13,5</b>
	Поточний ремонт дорожнього покриття	46 627 065,00	46 627 065,00				
	Поточний ремонт та утримання мереж зливової каналізації	7 000 000,00	7 000 000,00				
	Поточний ремонт та утримання технічних засобів регулювання дорожнього руху	18 500 000,00	18 500 000,00			8 755 939,84	47,3
	<i>Фінансова підтримка КП "ЧЕЛУАШ" на проведення термінового (позапланового) поточного ремонту та утримання об'єктів вулично-дорожньої мережі, в т.ч:</i>	<i>195 030 342,00</i>	<i>195 030 342,00</i>			<i>27 216 546,00</i>	<i>14,0</i>
	<i>Поточний ремонт дорожнього покриття</i>	<i>90 563 676,00</i>	<i>90 563 676,00</i>			<i>7 161 353,11</i>	<i>7,9</i>
	<i>Поточний ремонт пішохідних тротуарів</i>	<i>10 994 425,00</i>	<i>10 994 425,00</i>				
	<i>Поточний ремонт внутрішньоквартальних проїздів</i>	<i>6 254 350,00</i>	<i>6 254 350,00</i>				
	<i>Поточний ремонт та утримання мереж зливової каналізації</i>	<i>5 207 725,00</i>	<i>5 207 725,00</i>			<i>653 367,10</i>	<i>12,5</i>
	<i>Нанесення розмітки проїзної частини</i>	<i>8 055 767,00</i>	<i>8 055 767,00</i>				
	<i>Поточний ремонт та утримання технічних засобів регулювання дорожнього руху</i>	<i>2 504 787,00</i>	<i>2 504 787,00</i>			<i>399 990,00</i>	<i>16,0</i>
	<i>Позашення заборгованості за рішенням суду</i>	<i>36 923,00</i>	<i>36 923,00</i>				
	<i>Інші заходи із розвитку та збереження вулично-дорожньої мережі міста (зимове та літнє утримання доріг, утримання зелених насаджень, ремонт та утримання штучних споруд, малих архітектурних форм, зупинок громадського транспорту, інвентаризація та паспортизація дорожнього господарства)</i>	<i>71 395 240,00</i>	<i>71 395 240,00</i>			<i>19 001 835,79</i>	<i>26,6</i>
	<i>Придбання техніки та обладнання</i>	<i>17 449,00</i>	<i>17 449,00</i>				
	<b>Капітальні видатки</b>	<b>90 159 173,82</b>	<b>90 159 173,82</b>				
	Капітальний ремонт об'єктів вулично-дорожньої мережі	88 119 173,82	88 119 173,82				
	Капітальні трансферти КП "ЧЕЛУАШ" (придбання техніки та обладнання)	2 040 000,00	2 040 000,00				
<b>1.2</b>	<b>Підготовка та реалізація публічних інвестиційних проєктів / програм публічних інвестицій за рахунок коштів місцевого бюджету в галузі дорожнього господарства</b>	<b>17 497 730,00</b>		<b>17 497 730,00</b>	<b>17 497 730,00</b>		
	<b>Капітальні видатки</b>	<b>17 497 730,00</b>		<b>17 497 730,00</b>	<b>17 497 730,00</b>		
	Реконструкція узвозу Замковий в м. Черкаси	13 977 730,00		13 977 730,00	13 977 730,00		
	Будівництво підземного пішохідного переходу від вул. Сумгайтська до перехрестя вул. Онопрієнка та вул. Одеська в м. Черкаси	1 500 000,00		1 500 000,00	1 500 000,00		
	Будівництво мереж зовнішнього освітлення вул. Митрополита Липківського в м. Черкаси	2 020 000,00		2 020 000,00	2 020 000,00		
<b>2</b>	<b>ГОЛОВНИЙ РОЗПОРЯДНИК КОШТІВ - ДЕПАРТАМЕНТ АРХІТЕКТУРИ ТА МІСТОБУДУВАННЯ</b>	<b>40 007 034,00</b>	<b>612 138,00</b>	<b>39 394 896,00</b>	<b>39 394 896,00</b>	<b>1 086 328,23</b>	<b>2,7</b>
<b>2.1</b>	<b>Утримання та розвиток автомобільних доріг та дорожньої інфраструктури за рахунок коштів місцевого бюджету</b>	<b>612 138,00</b>	<b>612 138,00</b>				
	<b>Поточні видатки</b>	<b>612 138,00</b>	<b>612 138,00</b>				
	Інвентаризація та паспортизація дорожнього господарства	612 138,00	612 138,00				
<b>2.2</b>	<b>Підготовка та реалізація публічних інвестиційних проєктів / програм публічних інвестицій за рахунок коштів місцевого бюджету в галузі дорожнього господарства</b>	<b>39 394 896,00</b>		<b>39 394 896,00</b>	<b>39 394 896,00</b>	<b>1 086 328,23</b>	<b>2,8</b>
	<b>Капітальні видатки</b>	<b>39 394 896,00</b>		<b>39 394 896,00</b>	<b>39 394 896,00</b>	<b>1 086 328,23</b>	<b>2,8</b>
	Капітальний ремонт вул. Сумгайтська (від вул. Одеська до вул.30-р Перемоги) в м. Черкаси	7 000 000,00		7 000 000,00	7 000 000,00	1 086 328,23	15,5
	Реконструкція вул. Гагаріна від вул. С.Жужоми до вул. С.Смірнова м. Черкаси	6 416 893,00		6 416 893,00	6 416 893,00		

№ з/п	Назва напрямків	Разом видатків на поточний рік	Загальний фонд	Спеціальний фонд	з них	Касові видатки на 01.04.2026	Відсоток виконання до уточненого річного плану
					бюджет розвитку		
	Реконструкція вул. Прикордонника Лазаренка від вул. Сумгаїтська до вул. Героїв Майдану, м. Черкаси	1 262 653,00		1 262 653,00	1 262 653,00		
	Будівництво вул. Квіткова від вул. Сумгаїтської до вул. Хоменко, м. Черкаси	23 797 166,00		23 797 166,00	23 797 166,00		
	Будівництво гідротехнічних та лінійних споруд набережної р. Дніпро від вул. Козацька до вул. Сержанта Жужоми м. Черкаси	918 184,00		918 184,00	918 184,00		
	<b>ВСЬОГО ВИДАТКІВ</b>	<b>414 821 344,82</b>	<b>357 928 718,82</b>	<b>56 892 626,00</b>	<b>56 892 626,00</b>	<b>37 058 814,07</b>	<b>8,9</b>

Директор департаменту фінансової політики

Тетяна ХАРЕНКО

## Додаток 3

до інформації про використання коштів бюджету Черкаської міської територіальної громади (пояснюючої до звіту про виконання бюджету Черкаської міської територіальної громади за I квартал 2026 року)

**ПЕРЕЛІК  
природоохоронних заходів бюджету міської територіальної громади на 2026 рік**

грн

№ з/п	Назва заходів	УСЬОГО видатків на природоохоронні заходи	в тому числі за рахунок:				Касові видатки на 01.04.2026 року	Відсоток виконання до річного плану
			загального фонду	спеціального фонду (бюджету розвитку)	цільового фонду охорони навколишнього природного середовища	цільового фонду охорони та відтворення зелених насаджень м. Черкаси		
<b>Головний розпорядник коштів - департамент дорожньо-транспортної інфраструктури та екології ЧМР</b>								
1	Проведення аналітичного контролю за станом забруднення атмосферного повітря	310 000,00			310 000,00		71 096,40	22,93
2	Проведення робіт по боротьбі з омеолою	500 000,00			500 000,00			
3	Проведення заходів по боротьбі зі шкідниками на зелених насадженнях	400 000,00			400 000,00			
4	Збирання небезпечних відходів	90 000,00			90 000,00			
5	Виготовлення проектів землеустрою щодо встановлення меж об'єктів природно-заповідного фонду міста Черкаси (поточні трансферти КП "Дирекція парків")	108 000,00			108 000,00			
6	Озеленення та догляд за зеленими насадженнями	12 750 000,00			12 750 000,00		1 457 450,00	11,43
7	Проведення заходів по боротьбі з об'єктами рослинного карантину	950 000,00			950 000,00			
8	Ліквідація наслідків буреломів, сніговалів, вітровалів	700 000,00			700 000,00		193 325,00	27,62
9	Збереження природно-заповідного фонду (утримання об'єктів природно-заповідного фонду) (поточні трансферти КП "Дирекція парків")	2 000 000,00			2 000 000,00		378 000,00	18,90
10	Озеленення, облаштування клумб, декоративних композицій та газонів	633 750,00	633 750,00					
11	Утримання (догляд) зелених насаджень (проведення заходів по боротьбі з карантинними бур'янами у місті Черкаси)	712 270,00	712 270,00					
12	Утримання (догляд) зелених насаджень, в т.ч. газонів на вулицях міста	3 509 257,00	3 509 257,00					
13	Збір, переробка та утилізація відходів (фінансова підтримка КП "Екологія")	19 000 000,00	19 000 000,00				2 859 904,94	15,05
14	Озеленення та утримання зелених насаджень на території міста (компенсаційні висадки)	1 900 000,00				1 900 000,00		
15	Будівництво сміттєпереробного комплексу за адресою: проспект Хіміків, 110	10 000 000,00		10 000 000,00				
<b>Головний розпорядник коштів - департамент архітектури та містобудування ЧМР</b>								
16	Будівництво полігону твердих побутових відходів в районі с. Руська Поляна (I черга)	5 000 000,00		5 000 000,00				
<b>ВСЬОГО ВИДАТКІВ</b>		<b>58 563 277,00</b>	<b>23 855 277,00</b>	<b>15 000 000,00</b>	<b>17 808 000,00</b>	<b>1 900 000,00</b>	<b>4 959 776,34</b>	<b>8,47</b>

### Використання коштів на виконання місцевих/регіональних програм

тис.грн

Код програмної класифікації видатків та кредитування місцевих бюджетів	КФКВК	Найменування головного розпорядника, відповідального виконавця, бюджетної програми або напрямку видатків згідно з типовою відомчою/ТНКВКМБ / ТКВКБМС	Найменування місцевої (регіональної) програми	Дата та номер документа, яким затверджено місцеву (регіональну) програму	Загальний фонд			Спеціальний фонд		
					Уточнений план на 2026 рік	Касові видатки за I квартал 2026 року	Відсоток виконання	Уточнений план на 2026 рік	Касові видатки за I квартал 2026 року	Відсоток виконання
		<b>06 Департамент освіти та гуманітарної політики ЧМР</b>			<b>481 014,5</b>	<b>93 951,6</b>	<b>19,5</b>	<b>3 067,5</b>	<b>213,1</b>	<b>6,9</b>
0611010	0910	Надання дошкільної освіти	Міська програма розвитку дошкільної освіти міста Черкаси на 2022-2026 роки	рішення міської ради від 09.11.2021 № 13-14 (зі змінами)	63 537,9	10 951,8	17,2			
			Комплексна програма соціальної підтримки захисників державного суверенітету та незалежності України і членів їх сімей – жителів м. Черкаси на 20252-2027 роки	рішення міської ради від 05.12.2024 № 68-5 (зі змінами)	12 986,1	2 407,2	18,5			
			Міська програма стимулювання педагогічних працівників закладів дошкільної освіти міста Черкаси на 2026-2028 роки	рішення міської ради від 26.06.2025 № 81-1 (зі змінами)	13 004,3	3 123,1	24,0			
0611021	0921	Надання загальної середньої освіти закладами загальної середньої освіти	Міська програма розвитку загальної середньої освіти м. Черкаси на 2022-2027 роки	рішення міської ради від 09.11.2021 № 13-10 (зі змінами)	7 458,5	1 154,0	15,5			
			Програма організації харчування у закладах загальної середньої освіти комунальної власності міста Черкаси на 2022-2027 роки	рішення міської ради від 09.11.2021 № 13-13 (зі змінами)	102 745,5	15 023,5	14,6			
0611023	0922	Надання загальної середньої освіти спеціалізованими закладами загальної середньої освіти за рахунок коштів місцевого бюджету	Міська програма розвитку загальної середньої освіти м. Черкаси на 2022-2027 роки	рішення міської ради від 09.11.2021 № 13-10 (зі змінами)	457,6	74,2	16,2			
			Програма організації харчування у закладах загальної середньої освіти комунальної власності міста Черкаси на 2022-2027 роки	рішення міської ради від 09.11.2021 № 13-13 (зі змінами)	4 616,2	731,0	15,8			
0611070	0960	Надання позашкільної освіти закладами позашкільної освіти, заходи із позашкільної роботи з дітьми	Міська програма розвитку закладів позашкільної освіти м. Черкаси на 2022-2026 роки	рішення міської ради від 09.11.2021 № 13-11 (зі змінами)	732,0	112,7	15,4			
0611142	0990	Інші програми та заходи у сфері освіти	Міська програма забезпечення проведення профілактичних медичних оглядів працівників установ та закладів освіти, культури, фізичної культури і спорту, підпорядкованих департаменту освіти та гуманітарної політики ЧМР на 2023-2027 роки	рішення міської ради від 29.09.2022 № 30-6	2 046,5	7,0	0,3			
			Міська програма розвитку закладів позашкільної освіти м. Черкаси на 2022-2026 роки	рішення міської ради від 09.11.2021 № 13-11 (зі змінами)	2 466,8	16,9	0,7			
			Міська програма розвитку загальної середньої освіти м. Черкаси на 2022-2027 роки	рішення міської ради від 09.11.2021 № 13-10 (зі змінами)	6 592,0	1 042,9	15,8			
0611702	0990	Забезпечення харчуванням учнів закладів загальної середньої освіти за рахунок субвенції з державного бюджету місцевим бюджетам	Програма організації харчування у закладах загальної середньої освіти комунальної власності міста Черкаси на 2022-2027 роки	рішення міської ради від 09.11.2021 № 13-13 (зі змінами)	38 727,5	14 393,3	37,2			
0613133	1040	Забезпечення молодіжними центрами соціального становлення та розвитку молоді та інші заходи у сфері молодіжної політики	Міська цільова комплексна програма підтримки молоді м. Черкаси на 2022-2026 роки	рішення міської ради від 09.11.2021 №13-9	1 446,7	156,5	10,8			
			Міська цільова комплексна програма національно-патріотичного виховання дітей та молоді на 2023-2027 роки	рішення міської ради від 04.11.2022 №978	1 900,0	221,1	11,6			
0614030	0824	Забезпечення діяльності бібліотек	Міська програма "Мистецькі Черкаси" на 2025-2029 роки	рішення міської ради від 31.10.2024 № 66-8	23 063,7	4 579,7	19,9			
0614040	0824	Забезпечення діяльності музеїв і виставок	Міська програма "Мистецькі Черкаси" на 2025-2029 роки	рішення міської ради від 31.10.2024 № 66-8	2 885,9	599,9	20,8			
0614060	0828	Забезпечення діяльності палаців і будинків культури, клубів, центрів дозвілля та інших	Міська програма "Мистецькі Черкаси" на 2025-2029 роки	рішення міської ради від 31.10.2024 № 66-8	18 941,6	3 348,5	17,7			
0614081	0829	Забезпечення діяльності інших закладів в галузі культури і мистецтва	Міська програма "Мистецькі Черкаси" на 2025-2029 роки	рішення міської ради від 31.10.2024 № 66-8	18 654,1	4 350,9	23,3			

Код програмної класифікації видатків та кредитування місцевих бюджетів	КФКВК	Найменування головного розпорядника, відповідального виконавця, бюджетної програми або напрямку видатків згідно з типовою відомчою/ТНКВКМБ / ТКВКБМС	Найменування місцевої (регіональної) програми	Дата та номер документа, яким затверджено місцеву (регіональну) програму	Загальний фонд			Спеціальний фонд		
					Уточнений план на 2026 рік	Касові видатки за I квартал 2026 року	Відсоток виконання	Уточнений план на 2026 рік	Касові видатки за I квартал 2026 року	Відсоток виконання
0614082	0829	Інші заходи в галузі культури і мистецтва	Міська програма "Мистецькі Черкаси" на 2025-2029 роки	рішення міської ради від 31.10.2024 № 66-8	4 327,2	772,3	17,8			
			Програма "Черкаські таланти" на 2026-2030 роки	рішення міської ради від 17.07.2025 № 82-11	1 161,0	293,0	25,2			
			Програма надання стипендій для реалізації проєктів у галузі культури м.Черкаси на 2024-2028 роки	рішення міської ради від 22.12.2023 № 51-7	810,0					
			Міська програма забезпечення проведення профілактичних медичних оглядів працівників установ та закладів освіти, культури, фізичної культури і спорту, підпорядкованих департаменту освіти та гуманітарної політики ЧМР на 2023-2027 роки	рішення міської ради від 29.09.2022 № 30-6	13,7					
0615011	0810	Проведення навчально-тренувальних зборів і змагань з олімпійських видів спорту	Міська програма сприяння проведенню змагань національного та міжнародного рівня у м. Черкаси на 2026-2030 роки	рішення міської ради від 18.09.2025 № 86-4	117,8	35,6	30,2			
			Міська програма розвитку фізичної культури та спорту у м.Черкаси на 2022-2026 роки	рішення міської ради від 29.07.2021 №8-4 (зі змінами)	510,2	294,6	57,7			
0615012	0810	Проведення навчально-тренувальних зборів і змагань з неолімпійських видів спорту	Міська програма розвитку фізичної культури та спорту у м.Черкаси на 2022-2026 роки	рішення міської ради від 29.07.2021 №8-4 (зі змінами)	145,0	4,6	3,2			
0615031	0810	Розвиток здібностей у дітей та молоді з фізичної культури та спорту комунальними дитячо-юнацькими спортивними школами	Міська програма забезпечення проведення профілактичних медичних оглядів працівників установ та закладів освіти, культури, фізичної культури і спорту, підпорядкованих департаменту освіти та гуманітарної політики ЧМР на 2023-2027 роки	рішення міської ради від 29.09.2022 № 30-6	92,7	0,0	0,0			
			Міська програма розвитку фізичної культури та спорту у м.Черкаси на 2022-2026 роки	рішення міської ради від 29.07.2021 №8-4 (зі змінами)	95 671,9	18 346,6	19,2			
0615041	0810	Розвиток та підтримка доступної спортивної інфраструктури	Міська програма розвитку фізичної культури та спорту у м.Черкаси на 2022-2026 роки	рішення міської ради від 29.07.2021 №8-4 (зі змінами)	21 094,2	5 214,8	24,7			
0615049	0810	Виконання окремих заходів з реалізації соціального проєкту «Активні парки - локації здорової України»	Міська програма розвитку фізичної культури та спорту у м.Черкаси на 2022-2026 роки	рішення міської ради від 29.07.2021 №8-4 (зі змінами)	50,9	0,0	0,0			
0615062	0810	Підтримка спорту вищих досягнень та організацій, які здійснюють фізкультурно-спортивну діяльність в регіоні	Міська програма розвитку фізичної культури та спорту у м.Черкаси на 2022-2026 роки	рішення міської ради від 29.07.2021 №8-4 (зі змінами)	25 699,0	5 021,2	19,5			
			Комплексна програма соціальної підтримки захисників державного суверенітету та незалежності України і членів їх сімей – жителів м. Черкаси на 2025-2027 роки	рішення міської ради від 05.12.2024 № 68-5 (зі змінами)	741,3	0,0	0,0			
0615063	0810	Забезпечення діяльності централізованої бухгалтерії	Міська програма розвитку фізичної культури та спорту у м.Черкаси на 2022-2026 роки	рішення міської ради від 29.07.2021 №8-4 (зі змінами)	2 713,9	481,9	17,8			
0616084	1060	Витрати, пов'язані з наданням та обслуговуванням пільгових довгострокових кредитів, наданих громадянам на будівництво (реконструкцію) та придбання житла	Програма молодіжного житлового кредитування у м. Черкаси на 2023-2027 роки	рішення міської ради від 26.01.2023 № 35-22	104,0	18,0	17,3	173,6	12,1	7,0
0617530	460	Інші заходи у сфері зв'язку, телекомунікації та інформатики	Програмою інформатизації Черкаської міської територіальної громади на 2026-2028 роки	рішення ЧМР від 16.10.2025 №88-16	5 000,0	967,8	19,4			
0618821	1060	Надання пільгових довгострокових кредитів молодим сім'ям та одиноким молодим громадянам на будівництво/придбання житла	Програма молодіжного житлового кредитування у м. Черкаси на 2023-2027 роки	рішення міської ради від 26.01.2023 № 35-22	1 733,5	500,0	28,8	2 893,9	201,0	6,9
0618420	0830	Інші заходи у сфері медіа (засобів масової інформації)	Програма іміджевих проєктів м. Черкаси на 2026 – 2030 роки	рішення міської ради від 18.09.2025 № 86-5	750,0		0,0			
		<b>07 Департамент охорони здоров'я та медичних послуг ЧМР</b>			<b>341 915,0</b>	<b>72 853,9</b>	<b>21,3</b>	<b>27 597,8</b>	<b>1 675,6</b>	<b>6,1</b>

Код програмної класифікації видатків та кредитування місцевих бюджетів	КФКВК	Найменування головного розпорядника, відповідального виконавця, бюджетної програми або напрямку видатків згідно з типовою відомчою/ТНКВКМБ / ТКВКБМС	Найменування місцевої (регіональної) програми	Дата та номер документа, яким затверджено місцеву (регіональну) програму	Загальний фонд			Спеціальний фонд		
					Уточнений план на 2026 рік	Касові видатки за I квартал 2026 року	Відсоток виконання	Уточнений план на 2026 рік	Касові видатки за I квартал 2026 року	Відсоток виконання
0712010	0731	Багатопрофільна стаціонарна медична допомога населенню	Міська програма фінансової підтримки комунальних некомерційних підприємств (закладів охорони здоров'я) Черкаської міської ради на 2024-2026 роки	рішення міської ради від 19.10.2023 № 48-12 (зі змінами)	137 921,8	23 034,7	16,7			
0712030	0733	Лікарсько-акушерська допомога вагітним, породіллям та новонародженим	Міська програма фінансової підтримки комунальних некомерційних підприємств (закладів охорони здоров'я) Черкаської міської ради на 2024-2026 роки	рішення міської ради від 19.10.2023 № 48-12 (зі змінами)	18 449,9	2 086,3	11,3			
0712080	0733	Амбулаторно-поліклінічна допомога населенню, крім первинної медичної допомоги	Міська програма фінансової підтримки комунальних некомерційних підприємств (закладів охорони здоров'я) Черкаської міської ради на 2024-2026 роки	рішення міської ради від 19.10.2023 № 48-12 (зі змінами)	1 926,6	466,8	24,2			
0712111	0726	Первинна медична допомога населенню, що надається центрами первинної медичної (медико-санітарної допомоги)	Міська програма фінансової підтримки комунальних некомерційних підприємств (закладів охорони здоров'я) Черкаської міської ради на 2024-2026 роки	рішення міської ради від 24.12.2020 № 2-37 (зі змінами)	78 053,2	28 524,2	36,5			
0712152	0763	Інші програми та заходи у сфері охорони здоров'я	Міська програма організації і сприяння взяття на військовий облік призивників, їх призову на військову службу та здійснення заходів, пов'язаних з мобілізацією у 2025-2027 роках	рішення міської ради від 05.12.2024 № 68-1	14 575,6	4 165,2	28,6			
			Міська програма надання медичних послуг жителям міста Черкаси понад обсяг, передбачений програмою державних гарантій медичного обслуговування населення, на 2024-2026 роки	рішення міської ради від 19.10.2023 № 48-11	90 987,9	14 576,7	16,0			
0712170	0763	Підготовка та реалізація публічних інвестиційних проектів / програм публічних інвестицій за рахунок коштів місцевого бюджету в галузі охорони здоров'я	Міська програма фінансової підтримки та розвитку комунальних некомерційних підприємств (закладів охорони здоров'я) Черкаської міської ради на 2024-2028 роки	рішення міської ради від 19.10.2023 № 48-12 (зі змінами)				27 597,8	1 675,6	6,1
<b>08 Департамент соціальної політики ЧМР</b>					<b>204 840,8</b>	<b>27 576,2</b>	<b>13,5</b>	<b>1 000,0</b>	<b>0,0</b>	<b>0,0</b>
0813031	1070	Надання інших пільг окремим категоріям громадян відповідно до законодавства	Міська соціальна програма "Турбота" на 2024-2028 роки	рішення міської ради від 28.09.2023 № 47-34 (зі змінами)	324,9	26,7	8,2			
0813032	1070	Надання пільг окремим категоріям громадян з оплати послуг зв'язку		495,2	127,1	25,7				
0813104	1020	Забезпечення послугами за місцем проживання громадян, які не здатні до самообслуговування у зв'язку з похилим віком, хворобою, інвалідністю	Міська соціальна програма "Турбота" на 2024-2028 роки	рішення міської ради від 28.09.2023 № 47-34 (зі змінами)	2 332,4	50,1	2,1			
			Міська програма проведення культурно-просвітницьких заходів для осіб похилого віку, слухачів «Університету III віку» на 2025-2029	рішення міської ради від 31.10.2024 № 66-11	338,6		0,0			
0813105	1010	Надання реабілітаційних послуг особам з інвалідністю та дітям з інвалідністю	Програма соціальної підтримки сімей м. Черкаси на 2026-2030 роки	рішення міської ради від 28.08.2025 № 85-35	37,7		0,0			
			Міська соціальна програма "Турбота" на 2024-2028 роки	рішення міської ради від 28.09.2023 № 47-34 (зі змінами)	150,0		0,0			
0813121	1040	Здійснення соціальної роботи та надання соціальних послуг центрами соціальних служб та центрами надання соціальних послуг особам/сім'ям, які належать до вразливих груп населення та/або перебувають у складних життєвих обставинах	Програма соціальної підтримки сімей м. Черкаси на 2026-2030 роки	рішення міської ради від 28.08.2025 № 85-35	24,2		0,0			
0813140	1040	Оздоровлення та відпочинок дітей (крім заходів з оздоровлення дітей, що здійснюються за рахунок коштів на оздоровлення громадян, які постраждали внаслідок Чорнобильської катастрофи)	Програма соціальної підтримки сімей м. Черкаси на 2026-2030 роки	рішення міської ради від 28.08.2025 № 85-35	39 800,0		0,0			
0813160	1010	Надання соціальних гарантій фізичним особам, які надають соціальні послуги громадянам похилого віку, особам з інвалідністю, дітям з інвалідністю, хворим, які не здатні до самообслуговування і потребують сторонньої допомоги	Міська соціальна програма "Турбота" на 2024-2028 роки	рішення міської ради від 28.09.2023 № 47-34 (зі змінами)	4 373,9	641,0	14,7			
		Надання пільг населенню (крім ветеранів війни і членів військової служби, органів виступівних справ	Міська соціальна програма "Турбота" на 2024-2028 роки	рішення міської ради від 28.09.2023 № 47-34 (зі змінами)	2 857,5	703,7	24,6			

Код програмної класифікації видатків та кредитування місцевих бюджетів	КФКВК	Найменування головного розпорядника, відповідального виконавця, бюджетної програми або напрямку видатків згідно з типовою відомчою/ТНКВКМБ / ТКВКБМС	Найменування місцевої (регіональної) програми	Дата та номер документа, яким затверджено місцеву (регіональну) програму	Загальний фонд			Спеціальний фонд		
					Уточнений план на 2026 рік	Касові видатки за I квартал 2026 року	Відсоток виконання	Уточнений план на 2026 рік	Касові видатки за I квартал 2026 року	Відсоток виконання
0813180	1060	Праця, місцевої служби, бригади внутрішніх справ та громадян, які постраждали внаслідок Чорнобильської катастрофи), на оплату житлово-комунальних послуг і природного газу	Комплексна програма соціальної підтримки захисників державного суверенітету та незалежності України і членів їх сімей – жителів м. Черкаси на 20252-2027 роки	рішення міської ради від 05.12.2024 № 68-5 (зі змінами)	4 362,5	908,0	20,8			
0813192	1030	Надання фінансової підтримки громадським об'єднанням ветеранів і осіб з інвалідністю, діяльність яких має соціальну спрямованість	Міська соціальна програма "Турбота" на 2024-2028 роки	рішення міської ради від 28.09.2023 № 47-34 (зі змінами)	2 000,0		0,0			
0813230	1070	Видатки, пов'язані з наданням підтримки внутрішньо переміщеним та/або евакуйованим особам у зв'язку із введенням воєнного стану	Програма надання підтримки внутрішньо переміщеним та/або евакуйованим особам у м.Черкаси у зв'язку із введенням воєнного стану на 2022-2026 роки	рішення виконавчого комітету Черкаської міської ради від 20.09.2022 №750 (зі змінами)	2 400,0	2 300,0	95,8			
0813242	1090	Інші заходи у сфері соціального захисту і соціального забезпечення	Міська соціальна програма "Турбота" на 2024-2028 роки	рішення міської ради від 28.09.2023 № 47-34 (зі змінами)	16 332,3	3 610,1	22,1			
			Комплексна програма соціальної підтримки захисників державного суверенітету та незалежності України і членів їх сімей – жителів м. Черкаси на 20252-2027 роки	рішення міської ради від 05.12.2024 № 68-5 (зі змінами)	125 905,0	19 177,8	15,2			
			Програма соціальної підтримки сімей м. Черкаси на 2026-2030 роки	рішення міської ради від 28.08.2025 № 85-35	1 785,3	31,7	1,8			
0813243	1090	Забезпечення соціальної роботи та надання соціальних послуг бездомним особам та звільненим особам	Міська соціальна програма "Турбота" на 2024-2028 роки	рішення міської ради від 28.09.2023 № 47-34	1 321,3		0,0			
0813250	1090	Підготовка та реалізація публічних інвестиційних проектів / програм публічних інвестицій за рахунок коштів місцевого бюджету в галузі соціального захисту та соціального забезпечення	Програма надання підтримки внутрішньо переміщеним та/або евакуйованим особам у м.Черкаси у зв'язку із введенням воєнного стану на 2022-2026 роки	рішення виконавчого комітету Черкаської міської ради від 20.09.2022 № 750 (зі змінами)				1 000,0		
<b>09 Служба у справах дітей ЧМР</b>					<b>1 398,1</b>	<b>225,0</b>	<b>22,4</b>	<b>0,0</b>	<b>0,0</b>	<b>0,0</b>
0913112	1040	Заходи державної політики з питань дітей та їх соціального захисту	Програма соціального захисту дітей міста Черкаси на 2026-2028 роки	рішення міської ради від 17.07.2025 № 82-8	393,1					
913114	1040	Забезпечення умов для догляду та виховання дітей та молоді в дитячих будинках сімейного типу, прийомних сім'ях та сім'ях патронатних вихователів			1 005,0	225,0	22,4			
<b>12 Департамент житлово-комунального комплексу ЧМР</b>					<b>337 300,9</b>	<b>17 088,1</b>	<b>5,1</b>	<b>39 623,4</b>	<b>5 598,4</b>	<b>14,1</b>
1216011	0620	Експлуатація та технічне обслуговування житлового фонду	Програма співфінансування капітального ремонту та реконструкції багатоквартирних житлових будинків (крім ОСББ) у місті Черкаси на 2026-2028 роки	рішення міської ради від 19.02.2026 № 93-33	<b>9 673,2</b>	<b>744,3</b>	7,7			
			Програма підтримки об'єднань співвласників багатоквартирних будинків (ОСББ, асоціації ОСББ) у м. Черкаси на 2025-2028 роки	рішення міської ради від 26.06.2025 № 81-2	<b>186,0</b>					
1216015	0620	Забезпечення надійної та безперебійної експлуатації ліфтів	Програма підтримки об'єднань співвласників багатоквартирних будинків (ОСББ, асоціації ОСББ) у м. Черкаси на 2025-2028 роки	рішення міської ради від 26.06.2025 № 81-2	11 000,0	2 909,3	26,4			
			Програма співфінансування капітального ремонту та реконструкції багатоквартирних житлових будинків (крім ОСББ) у місті Черкаси на 2026-2028 роки	рішення міської ради від 19.02.2026 № 93-33	2 000,0					

Код програмної класифікації видатків та кредитування місцевих бюджетів	КФКВК	Найменування головного розпорядника, відповідального виконавця, бюджетної програми або напрямку видатків згідно з типовою відомчою/ТНКВКМБ / ТКВКБМС	Найменування місцевої (регіональної) програми	Дата та номер документа, яким затверджено місцеву (регіональну) програму	Загальний фонд			Спеціальний фонд		
					Уточнений план на 2026 рік	Касові видатки за I квартал 2026 року	Відсоток виконання	Уточнений план на 2026 рік	Касові видатки за I квартал 2026 року	Відсоток виконання
1216017	0620	Інша діяльність, пов'язана з експлуатацією об'єктів житлово-комунального господарства	Програма розвитку і утримання житлово-комунального господарства міста Черкаси на 2022-2026 роки	рішення міської ради від 20.01.2022 № 17-81 (зі змінами)	1 387,7	5,3	0,4			
1216030	0620	Організація благоустрою населених пунктів	Програма розвитку і утримання житлово-комунального господарства міста Черкаси на 2022-2026 роки	рішення міської ради від 20.01.2022 № 17-81 (зі змінами)	106 524,1	10 790,4	10,1			
1216071	0640	Відшкодування різниці між розміром ціни (тарифу) на житлово-комунальні послуги, що затверджувалися або погоджувалися рішенням місцевого органу виконавчої влади та органу місцевого самоврядування, та розміром економічно обґрунтованих витрат на їх виробництво (надання)	Програма розвитку і утримання житлово-комунального господарства міста Черкаси на 2022-2026 роки	рішення міської ради від 20.01.2022 № 17-81 (зі змінами)	188 755,0					
1216040	0620	Заходи, пов'язані з поліпшенням питної води	Програма розвитку і утримання житлово-комунального господарства міста Черкаси на 2022-2026 роки	рішення міської ради від 20.01.2022 № 17-81 (зі змінами)	114,5					
1216084	0610	Витрати, пов'язані з наданням та обслуговуванням пільгових довгострокових кредитів, наданих громадянам на будівництво/реконструкцію/придбання житла	Міська Програма пільгового житлового кредитування учасників антитерористичної операції/операції об'єднаних сил, бійців-добровольців, які брали безпосередню участь у захисті територіальної цілісності та державного суверенітету на Сході України та осіб, які брали безпосередню участь у заходах, необхідних для забезпечення оборони України, захисту безпеки населення та інтересів держави у зв'язку з військовою агресією Російської Федерації проти України, та членів їх сімей у м. Черкаси на 2026-2030 роки	рішення міської ради від 18.09.2025 № 86-12	753,1	84,0	11,2			
1216090	0640	Інша діяльність у сфері житлово-комунального господарства	Програма розвитку і утримання житлово-комунального господарства міста Черкаси на 2022-2026 роки	рішення міської ради від 20.01.2022 № 17-81 (зі змінами)	82,4	20,9	25,4			
1216091	0640	Підготовка та реалізація публічних інвестиційних проектів / програм публічних інвестицій за рахунок коштів місцевого бюджету в галузі житлово-комунального господарства	Програма розвитку і утримання житлово-комунального господарства міста Черкаси на 2022-2026 роки	рішення міської ради від 20.01.2022 № 17-81 (зі змінами)				39 623,4	5 598,4	14,1
1218110	0320	Заходи запобігання та ліквідації надзвичайних ситуацій та наслідків стихійного лиха	Програма реалізації заходів цивільного захисту населення та території Черкаської міської територіальної громади на 2023-2026 роки	рішення міської ради від 22.12.2022 № 34-30 (зі змінами)	1 762,2	88,0	5,0			
1218841	1060	Надання довгострокових кредитів громадянам на будівництво / реконструкцію / придбання житла	Міська Програма пільгового житлового кредитування учасників антитерористичної операції/операції об'єднаних сил, бійців-добровольців, які брали безпосередню участь у захисті територіальної цілісності та державного суверенітету на Сході України та осіб, які брали безпосередню участь у заходах, необхідних для забезпечення оборони України, захисту безпеки населення та інтересів держави у зв'язку з військовою агресією Російської Федерації проти України, та членів їх сімей у м. Черкаси на 2026-2030 роки	рішення міської ради від 18.09.2025 № 86-12	15 062,7	2 445,9	16,2			
<b>14 Управління інспектування ЧМР</b>					<b>1 086,0</b>	<b>0,0</b>	<b>0,0</b>			
1410160	0111	Керівництво і управління у відповідній сфері у містах (міст Києві), селищах, селах, об'єднаних територіальних громадах	Програма впорядкування тимчасових споруд і зовнішньої реклами на території міста Черкаси на 2026-2028 роки	рішення міської ради від 28.08.2025 №85-37	1 086,0		0,0			

Код програмної класифікації видатків та кредитування місцевих бюджетів	КФКВК	Найменування головного розпорядника, відповідального виконання, бюджетної програми або напрямку видатків згідно з типовою відомчою/ТНКВКМБ / ТКВКБМС	Найменування місцевої (регіональної) програми	Дата та номер документа, яким затверджено місцеву (регіональну) програму	Загальний фонд			Спеціальний фонд		
					Уточнений план на 2026 рік	Касові видатки за I квартал 2026 року	Відсоток виконання	Уточнений план на 2026 рік	Касові видатки за I квартал 2026 року	Відсоток виконання
		<b>16 Департамент архітектури та містобудування ЧМР</b>			<b>11 966,0</b>	<b>1 261,5</b>	<b>10,5</b>	<b>41 075,9</b>	<b>1 086,3</b>	<b>2,6</b>
1610180	0133	Інша діяльність у сфері державного управління	Програма розвитку земельних відносин та використання і охорони земель в м. Черкаси на 2024-2028 роки	рішення міської ради від 22.12.2023 №51-10 (зі змінами)	3 163,9	2,0	0,1			
1614084	0829	Проектування, реставрація та охорона пам'яток культурної спадщини	Програма охорони культурної спадщини на 2023-2027 роки	рішення міської ради від 15.08.2023 № 45-6 (зі змінами)	2 590,0		0,0			
1617461	0456	Утримання та розвиток автомобільних доріг та дорожньої інфраструктури за рахунок коштів міського бюджету	Програма будівництва, реконструкції, ремонту та утримання об'єктів вулично-дорожньої мережі міста Черкаси на 2026-2030 роки	рішення міської ради від 28.08.2025 № 85-16	612,1		0,0			
1617480	0456	Підготовка та реалізація публічних інвестиційних проектів / програм публічних інвестицій за рахунок коштів місцевого бюджету в галузі дорожнього господарства	Програма будівництва, реконструкції, ремонту та утримання об'єктів вулично-дорожньої мережі міста Черкаси на 2026-2030 роки	рішення міської ради від 28.08.2025 № 85-16				39 394,9	1 086,3	2,8
1617650	0490	Проведення експертної грошової оцінки земельної ділянки чи права на неї						30,0		
1617660	0490	Підготовка земельних ділянок несільськогосподарського призначення або прав на них комунальної власності для продажу на земельних торгах та проведення таких торгів	Програма розвитку земельних відносин та використання і охорони земель в м. Черкаси на 2024-2028 роки	рішення міської ради від 22.12.2023 № 51-10 (зі змінами)				1 651,0		
1617693	0490	Інші заходи, пов'язані з економічною діяльністю	Програма розбудови, розвитку та збереження земель комунальної власності міста Черкаси на 2025-2027 роки	рішення міської ради від 03.04.2025 №76-35 (зі змінами)	5 600,0	1 259,5	22,5			
		<b>19 Департамент дорожньо-транспортної інфраструктури та екології ЧМР</b>			<b>706 522,6</b>	<b>114 411,2</b>	<b>16,2</b>	<b>37 305,7</b>	<b>2 099,9</b>	<b>5,6</b>
1916030	0620	Організація благоустрою населених пунктів	Програма "Екологія 2021-2026"	рішення міської ради від 24.12.2020 № 2-42 (зі змінами)	12 901,2	691,2	5,4			
			Програма боротьби з карантинними бур'янами у м. Черкаси на 2021-2027 роки	рішення міської ради від 06.04.2021 № 5-20 (зі змінами)	712,3					
			Програма розвитку і утримання житлово-комунального господарства міста Черкаси на 2022-2026 роки	рішення міської ради від 20.01.2022 № 17-81 (зі змінами)	117 678,2	24 868,8	21,1			
			Програма запобігання утворенню та управління відходами міста Черкаси на 2023-2026 роки	рішення міської ради від 15.08.2023 № 45-23 (зі змінами)	5 386,7	744,2	13,8			
1916090	0640	Інша діяльність у сфері житлово-комунального господарства	Програма поводження з безпритульними тваринами у місті Черкаси на 2026-2030 роки	рішення міської ради від 11.11.2025 № 89-6	2 153,3	431,8	20,1			
1916091	0640	Підготовка та реалізація публічних інвестиційних проектів / програм публічних інвестицій за рахунок коштів місцевого бюджету в галузі житлово-комунального господарства	Програма розвитку і утримання житлово-комунального господарства міста Черкаси на 2022-2026 роки	рішення міської ради від 20.01.2022 № 17-81 (зі змінами)				100,0		
1917426	0453	Інші заходи у сфері електротранспорту	Програма розвитку пасажирських перевезень м. Черкаси на 2026-2030 роки	рішення міської ради від 18.12.2025 № 91-50	190 474,5	45 709,7	24,0			
1917450	0456	Інша діяльність у сфері транспорту	Програма розвитку пасажирських перевезень м. Черкаси на 2026-2030 роки	рішення міської ради від 18.12.2025 № 91-50	400,0					
1917461	0456	Утримання та розвиток автомобільних доріг та дорожньої інфраструктури за рахунок коштів міського бюджету	Програма будівництва, реконструкції, ремонту та утримання об'єктів вулично-дорожньої мережі міста Черкаси на 2026-2030 роки	рішення міської ради від 28.08.2025 № 85-16	357 316,6	35 972,5	10,1			
1917480	0456	Підготовка та реалізація публічних інвестиційних проектів / програм публічних інвестицій за рахунок коштів місцевого бюджету в галузі дорожнього господарства	Програма будівництва, реконструкції, ремонту та утримання об'єктів вулично-дорожньої мережі міста Черкаси на 2026-2030 роки	рішення міської ради від 28.08.2025 № 85-16				17 497,7		

Код програмної класифікації видатків та кредитування місцевих бюджетів	КФКВК	Найменування головного розпорядника, відповідального виконання, бюджетної програми або напрямку видатків згідно з типовою відомчою/ТНКВКМБ / ТКВКБМС	Найменування місцевої (регіональної) програми	Дата та номер документа, яким затверджено місцеву (регіональну) програму	Загальний фонд			Спеціальний фонд		
					Уточнений план на 2026 рік	Касові видатки за I квартал 2026 року	Відсоток виконання	Уточнений план на 2026 рік	Касові видатки за I квартал 2026 року	Відсоток виконання
1917691	0490	Виконання заходів за рахунок цільових фондів, утворених Верховною Радою Автономної Республіки Крим, органами місцевого самоврядування і місцевими органами виконавчої влади і фондів, утворених Верховною Радою Автономної республіки Крим, органами місцевого самоврядування і місцевими органами виконавчої влади	Програма "Екологія 2021-2026"	рішення ЧМР від 24.12.2020 №2-42 (зі змінами)				1 900,0		
1918312	0512	Утилізація відходів	Програма запобігання утворенню та управління відходами міста Черкаси на 2023-2026 роки	рішення міської ради від 15.08.2023 № 45-23 (зі змінами)	19 000,0	5 993,0	31,5			
1918340	0540	Природоохоронні заходи за рахунок цільових фондів	Програма "Екологія 2021-2026"	рішення ЧМР від 24.12.2020 №2-42 (зі змінами)				17 808,0	2 099,9	11,8
1919800	0180	Субвенція з місцевого бюджету державному бюджету на виконання програм соціально-економічного розвитку регіонів	Програма розвитку пасажирських перевезень м. Черкаси на 2026-2030 роки	рішення міської ради від 18.12.2025 № 91-50	500,0					
<b>23 Управління інформаційної політики ЧМР</b>					<b>995,3</b>	<b>0,0</b>	<b>0,0</b>	<b>0,0</b>	<b>0,0</b>	
2317680	0490	Членські внески до асоціацій органів місцевого самоврядування	Міська програма здійснення заходів, що не могли бути передбачені під час складання бюджету та порядок надання матеріальної допомоги громадянам міста	рішення ЧМР від 17.03.2015 №2-1096 (зі змінами)	397,3					
2318420	0830	Інші заходи у сфері засобів масової інформації	Програма взаємодії органів місцевого самоврядування з медіа та розвитку інформаційної сфери на 2025 - 2027 роки	рішення міської ради від 12.12.2024 №69-23	598,0					
<b>27 Департамент економіки та розвитку ЧМР</b>					<b>51 228,7</b>	<b>5 070,1</b>	<b>9,9</b>	<b>175 283,0</b>	<b>56 500,0</b>	<b>32,2</b>
2710160	0111	Керівництво і управління у відповідній сфері у містах (місті Києві), селищах, селах, об'єднаних територіальних громадах	Міська програма управління об'єктами власності Черкаської міської територіальної громади на 2022-2026 роки	рішення ЧМР від 23.12.2021 № 16-2 (зі змінами)	37 364,5	5 070,1	13,6			
2717330	0443	Підготовка та реалізація публічних інвестиційних проектів / програм публічних інвестицій за рахунок коштів місцевого бюджету в інших секторах економічної діяльності	Міська програма управління об'єктами власності Черкаської міської територіальної громади на 2022-2026 роки	рішення ЧМР від 23.12.2021 № 16-2 (зі змінами)				18 398,5		
2717610	0411	Сприяння розвитку малого та середнього підприємництва	Програма сприяння залученню інвестицій та розвитку підприємництва у м.Черкаси на 2022-2026 роки	рішення ЧМР від 09.12.2021 № 15-5 (зі змінами)	13 659,8					
2717640	0470	Заходи з енергозбереження	Програма підвищення енергоефективності та зменшення споживання енергоресурсів у місті Черкасах на 2022-2026 роки	рішення ЧМР від 09.12.2021 № 15-5 (зі змінами)	204,4					
2717670	0490	Внески до статутного капіталу суб'єктів господарювання	Програма капіталізації комунальних підприємств Черкаської міської ради на період воєнного стану в Україні	рішення виконавчого комітету Черкаської міської ради від 04.11.2022 № 976				156 884,5	56 500,0	36,0
<b>29 Управління цивільного захисту ЧМР</b>					<b>212 706,1</b>	<b>65 196,6</b>	<b>30,7</b>	<b>952,0</b>	<b>952,0</b>	<b>100,0</b>
2918110	0320	Заходи із запобігання та ліквідації надзвичайних ситуацій та наслідків стихійного лиха	Програма реалізації заходів цивільного захисту населення та території Черкаської міської територіальної громади на 2023-2026 роки	рішення міської ради від 22.12.2022 № 34-30 (зі змінами)	8 000,0	8 000,0	100,0			
2917330	0443	Підготовка та реалізація публічних інвестиційних проектів / програм публічних інвестицій за рахунок коштів місцевого бюджету в інших секторах економічної діяльності	Програма реалізації заходів цивільного захисту населення та території Черкаської міської територіальної громади на 2023-2026 роки	рішення міської ради від 22.12.2022 № 34-30 (зі змінами)				952,0	952,0	100,0
2918120	0320	Заходи з організації рятування на водах	Програма забезпечення рятувальних заходів на водних об'єктах м.Черкаси комунальною установою «Черкаська міська комунальна аварійно-рятувальна служба» 2024-2026 роки	рішення міської ради від 22.12.2023 № 51-5	7 000,0	1 443,6	20,6			

Код програмної класифікації видатків та кредитування місцевих бюджетів	КФКВК	Найменування головного розпорядника, відповідального виконавця, бюджетної програми або напрямку видатків згідно з типовою відомчою/ТПКВКМБ / ТКВКБМС	Найменування місцевої (регіональної) програми	Дата та номер документа, яким затверджено місцеву (регіональну) програму	Загальний фонд			Спеціальний фонд		
					Уточнений план на 2026 рік	Касові видатки за I квартал 2026 року	Відсоток виконання	Уточнений план на 2026 рік	Касові видатки за I квартал 2026 року	Відсоток виконання
2918220	0380	Заходи та роботи з мобілізаційної підготовки місцевого значення	Програма організації і сприяння взяття громадян на військовий облік призовників, їх призову на військову службу та здійснення заходів, пов'язаних з мобілізацією на 2025 – 2027 роки	рішення міської ради від 05.12.2024 № 68-1 (зі змінами)	12 264,3	2 153,0	17,6			
2919800	0180	Субвенція з місцевого бюджету державному бюджету на виконання програм соціально-економічного розвитку регіонів	Програма реалізації заходів цивільного захисту населення та території Черкаської міської територіальної громади на 2023-2026 роки	рішення міської ради від 22.12.2022 № 34-30 (зі змінами)	3 452,6					
			Міська цільова програма заходів та робіт з територіальної оборони м. Черкаси на 2025-2027 роки	рішення міської ради від 12.12.2024 № 69-8	5 000,0	5 000,0	100,0			
			Міська цільова Програма підтримки Збройних Сил України на 2026-2027 роки	рішення міської ради від 17.07.2025 № 82-10	165 389,2	38 600,0	23,3			
			Програма протидії тероризму на території міста Черкаси на 2026-2030 роки	рішення міської ради від 17.07.2025 № 82-9	10 000,0	10 000,0	100,0			
			Програма забезпечення законності та профілактики правопорушень у місті Черкаси на 2022-2026 роки	рішення міської ради від 23.12.2021 № 16-3 (зі змінами)	1 600,0		0,0			
		<b>30 Департамент управління справами та юридичного забезпечення ЧМР</b>			<b>13 458,3</b>	<b>216,0</b>	<b>1,6%</b>	<b>0,0</b>	<b>0,0</b>	<b>0,0</b>
3010180	0133	Інша діяльність у сфері державного управління	Програма нагородження міськими відзнаками громадян, трудових колективів на 2026-2028 роки	рішення міської ради від 28.08.2025 №85-14	12048,9	153,4	1,3			
			Програми для забезпечення виконання рішень суду на 2024-2028 роки	рішення міської ради від 28.03.2024 № 55-9 (зі змінами)	1409,4	62,6	4,4			
		<b>37 Департамент фінансової політики ЧМР</b>			<b>545,6</b>	<b>48,2</b>	<b>8,8</b>	<b>44 997,1</b>	<b>0,0</b>	<b>0,0</b>
3710160	0111	Керівництво і управління у відповідній сфері у містах республіканського Автономної Республіки Крим та обласного значення	Програма управління боргом на 2019-2027 роки	рішення ЧМР від 05.03.2019 № 2-4030	545,6	48,2	8,8			
3718881	0490	Надання коштів для забезпечення гарантійних зобов'язань за позичальників, що отримали кредити під місцеві гарантії							44 997,1	
<b>Всього</b>					<b>2 364 977,9</b>	<b>397 898,4</b>	<b>16,8</b>	<b>370 902,4</b>	<b>68 125,3</b>	<b>18,4</b>

Додаток № 5  
до інформації про використання коштів бюджету Черкаської  
міської територіальної громади (пояснюючої до звіту про  
виконання бюджету Черкаської міської територіальної  
громади за I квартал 2026 року)

**РОЗПОДІЛ ВИДАТКІВ НА ЖИТЛОВО-КОМУНАЛЬНЕ ГОСПОДАРСТВО У 2026 РОЦІ**

№ п/п	НАПРЯМКИ ВИДАТКІВ	Разом видатків на поточний рік	Загальний фонд	Спеціальний фонд	грн		
					з них бюджет розвитку	Касові видатки станом на 01.04.2026	% виконання
<b>1</b>	<b>ДЕПАРТАМЕНТ ЖИТЛОВО-КОМУНАЛЬНОГО КОМПЛЕКСУ</b>	<b>359 346 362,46</b>	<b>319 722 925,00</b>	<b>39 623 437,46</b>	<b>39 623 437,46</b>	<b>20 068 663,50</b>	<b>5,6</b>
<b>1.1</b>	<b>Експлуатація та технічне обслуговування житлового фонду</b>	<b>9 859 161,00</b>	<b>9 859 161,00</b>			<b>744 346,81</b>	<b>7,5</b>
	Капітальний ремонт, реконструкція житлового фонду ОСББ	186 000,00	186 000,00				
	Капітальний ремонт, реконструкція житлового фонду (крім ОСББ)	9 673 161,00	9 673 161,00			744 346,81	7,7
<b>1.2</b>	<b>Забезпечення надійної та безперебійної експлуатації ліфтів</b>	<b>13 000 000,00</b>	<b>13 000 000,00</b>			<b>2 909 298,87</b>	<b>22,4</b>
	Капітальний ремонт ліфтів у житлових будинках ОСББ, асоціацій ОСББ	11 000 000,00	11 000 000,00			2 909 298,87	26,4
	Капітальний ремонт ліфтів у житлових будинках (крім ОСББ)	2 000 000,00	2 000 000,00				
<b>1.3</b>	<b>Інша діяльність, пов'язана з експлуатацією об'єктів житлово-комунального господарства</b>	<b>1 387 726,00</b>	<b>1 387 726,00</b>			<b>5 291,20</b>	<b>0,4</b>
	Виготовлення технічної документації гуртожитків, що перебувають на балансі комунальних підприємств (фінансова підтримка КП "Благоустрій")	600 000,00	600 000,00			5 291,20	0,9
	Утримання та поточний ремонт гуртожитків, що перебувають на балансі комунальних підприємств, витрати на які не передбачені тарифом (фінансова підтримка КП "Благоустрій")	787 726,00	787 726,00				
<b>1.4</b>	<b>Організація благоустрою населених пунктів</b>	<b>106 524 113,00</b>	<b>106 524 113,00</b>			<b>10 790 404,86</b>	<b>10,1</b>
<b>1.4.1</b>	<b>Догляд за малими архітектурними формами та створення нових, в т.ч.:</b>	<b>4 317 642,00</b>	<b>4 317 642,00</b>				
	обслуговування міських фонтанів	2 743 105,00	2 743 105,00				
	оплата водопостачання та водовідведення фонтанів	616 598,00	616 598,00				
	оплата електроенергії фонтанів	957 939,00	957 939,00				
<b>1.4.2</b>	<b>Утримання питних фонтанчиків, в т.ч.:</b>	<b>129 572,00</b>	<b>129 572,00</b>				
	утримання питних фонтанчиків	120 000,00	120 000,00				
	оплата водопостачання та водовідведення питних фонтанчиків	9 572,00	9 572,00				
<b>1.4.3</b>	<b>Організація та утримання місць поховань та меморіальних комплексів, в т.ч.:</b>	<b>65 742 125,00</b>	<b>65 742 125,00</b>			<b>3 733 450,67</b>	<b>5,7</b>
	утримання та поточний ремонт міських кладовищ (фінансова підтримка КП "Комбінат комунальних підприємств")	14 028 622,00	14 028 622,00			2 580 180,27	18,4
	утримання та поточний ремонт міських кладовищ	9 000 000,00	9 000 000,00				

№ п/п	НАПРЯМКИ ВИДАТКІВ	Разом видатків на поточний рік	Загальний фонд	Спеціальний фонд	з них	Касові видатки станом на 01.04.2026	% виконання
					бюджет розвитку		
	транспортування померлих осіб на судмедекспертизу та поховання одиноких і безрідних померлих осіб (фінансова підтримка КП "Комбінат комунальних підприємств")	4 369 206,00	4 369 206,00			959 298,44	22,0
	утримання Пагорбу Слави та меморіального комплексу пам'яті учасників АТО (фінансова підтримка КП "Комбінат комунальних підприємств")	832 654,00	832 654,00			193 971,96	23,3
	оплата водопостачання кладовищ	407 837,00	407 837,00				
	оплата електроенергії кладовищ	70 155,00	70 155,00				
	знесення аварійних, сухостійних, фаутих дерев та тих, що досягли вікової межі на території кладовищ та меморіальних комплексів	2 194 250,00	2 194 250,00				
	утримання зелених насаджень на території кладовищ та меморіальних комплексів	2 194 000,00	2 194 000,00				
	капітальний ремонт міських кладовищ	30 940 401,00	30 940 401,00				
	капітальні трансферти КП "Комбінат комунальних підприємств" (придбання техніки)	1 705 000,00	1 705 000,00				
<b>1.4.4</b>	<b>Організація місць відпочинку на комунальних пляжах міста, в т.ч.:</b>	<b>19 109 355,00</b>	<b>19 109 355,00</b>			<b>3 663 440,09</b>	<b>19,2</b>
	Утримання та поточний ремонт об'єктів благоустрою та пляжів (фінансова підтримка КП "Благоустрій")	17 809 355,00	17 809 355,00			3 413 440,49	19,2
	придбання інвентарю для пляжів (фінансова підтримка КП "Благоустрій")	1 300 000,00	1 300 000,00			249 999,60	19,2
<b>1.4.5</b>	<b>Утримання необлаштованих територій (фінансова підтримка КП "Благоустрій")</b>	<b>11 166 233,00</b>	<b>11 166 233,00</b>			<b>2 279 160,78</b>	<b>20,4</b>
<b>1.4.6</b>	<b>Утримання та поточний ремонт дитячих та/або спортивних ігрових майданчиків, обладнання дитячих та/або спортивних ігрових майданчиків (фінансова підтримка КП "Благоустрій")</b>	<b>6 059 186,00</b>	<b>6 059 186,00</b>			<b>1 114 353,32</b>	<b>18,4</b>
<b>1.5</b>	<b>Заходи пов'язані з поліпшенням питної води</b>	<b>114 543,00</b>	<b>114 543,00</b>				
	Дослідження питної води з нецентралізованих джерел водопостачання	114 543,00	114 543,00				
<b>1.6</b>	<b>Відшкодування різниці між розміром ціни (тарифу) на теплову енергію, у тому числі її виробництво, транспортування та постачання, комунальні послуги, що затверджувалися або погоджувалися рішенням місцевого органу виконавчої влади та органу місцевого самоврядування, та розміром економічно обґрунтованих витрат на їх виробництво (надання)</b>	<b>188 755 000,00</b>	<b>188 755 000,00</b>				
	Відшкодування різниці в тарифах на виробництво, транспортування та постачання теплової енергії, на теплову енергію, послуги з централізованого опалення та централізованого постачання гарячої води, послуги з постачання теплової енергії та постачання гарячої води	188 755 000,00	188 755 000,00				
<b>1.7</b>	<b>Інша діяльність у сфері житлово-комунального господарства</b>	<b>82 382,00</b>	<b>82 382,00</b>			<b>20 923,06</b>	<b>25,4</b>

№ п/п	НАПРЯМКИ ВИДАТКІВ	Разом видатків на поточний рік	Загальний фонд	Спеціальний фонд	з них	Касові видатки станом на 01.04.2026	% виконання
					бюджет розвитку		
	Відшкодування фактичних витрат на виплату та доставку пільгових пенсій працівникам, що були задіяні в утриманні житлового фонду служб утримання будинків (фінансова підтримка КП "Благоустрій")	82 382,00	82 382,00			20 923,06	25,4
<b>1.8</b>	<b>Підготовка та реалізація публічних інвестиційних проектів / програм публічних інвестицій за рахунок коштів місцевого бюджету в галузі житлово- комунального господарства</b>	<b>39 623 437,46</b>		<b>39 623 437,46</b>	<b>39 623 437,46</b>	<b>5 598 398,70</b>	<b>14,1</b>
	<i>Будівництво міського кладовища з колумбарієм в районі вул. Промислової та пров. Амет-Хана Султана у м. Черкаси</i>	<i>6 376 180,46</i>		<i>6 376 180,46</i>	<i>6 376 180,46</i>	<i>5 598 398,70</i>	<i>87,8</i>
	<i>Будівництво кладовища по вул. Промисловій у м. Черкаси, за кадастровим номером 7110136400:05:024:0011</i>	<i>11 000 000,00</i>		<i>11 000 000,00</i>	<i>11 000 000,00</i>		
	<i>Придбання та встановлення намогильних споруд на місці почесних поховань</i>	<i>22 247 257,00</i>		<i>22 247 257,00</i>	<i>22 247 257,00</i>		
<b>2</b>	<b>ДЕПАРТАМЕНТ ДОРОЖНЬО-ТРАНСПОРТНОЇ ІНФРАСТРУКТУРИ ТА ЕКОЛОГІЇ</b>	<b>139 214 977,59</b>	<b>139 114 977,59</b>	<b>100 000,00</b>	<b>100 000,00</b>	<b>26 735 925,95</b>	<b>19,2</b>
<b>2.1</b>	<b>Організація благоустрою населених пунктів</b>	<b>136 961 691,59</b>	<b>136 961 691,59</b>			<b>26 304 171,11</b>	<b>19,2</b>
<b>2.1.1</b>	<b>Організація роботи інженерного облаштування вулично-дорожньої мережі, в т.ч.:</b>	<b>51 276 847,55</b>	<b>51 276 847,55</b>			<b>13 136 050,39</b>	<b>25,6</b>
	утримання та поточний ремонт мереж зовнішнього освітлення міста (фінансова підтримка КП "Міськвітло")	11 000 000,00	11 000 000,00			2 516 119,80	22,9
	послуги пульта управління зовнішнім освітленням міста (фінансова підтримка КП "Міськвітло")	2 964 894,00	2 964 894,00			739 660,03	24,9
	нагляд за станом електромереж та устаткування (фінансова підтримка КП "Міськвітло")	8 107 704,00	8 107 704,00			2 246 654,85	27,7
	оплата електроенергії на освітлення міста (фінансова підтримка КП "Міськвітло")	26 426 349,00	26 426 349,00			7 350 158,43	27,8
	оплата електроенергії світлофорних об'єктів (фінансова підтримка КП "Міськвітло")	619 382,00	619 382,00			74 940,73	12,1
	оплата електроенергії світлофорних об'єктів	208 516,55	208 516,55			208 516,55	100,0
	оплата електроенергії світлофорних об'єктів (фінансова підтримка КП "ЧЕЛЮАШ")	1 950 002,00	1 950 002,00				
<b>2.1.2</b>	<b>Утримання мереж зливової каналізації, в т.ч.:</b>	<b>2 185 832,45</b>	<b>2 185 832,45</b>				
	оплата водовідведення від накопичувальних басейнів	2 095 832,45	2 095 832,45				
	оплата електроенергії світлофорних об'єктів (фінансова підтримка КП "ЧЕЛЮАШ")	90 000,00	90 000,00				
<b>2.1.3</b>	<b>Утримання та розвиток парків та скверів міста, в т.ч.:</b>	<b>64 215 483,59</b>	<b>64 215 483,59</b>			<b>11 732 782,79</b>	<b>18,3</b>
	утримання зелених насаджень та зелених зон, прибирання доріжок та алей (фінансова підтримка КП "Дирекція парків")	60 606 920,00	60 606 920,00			11 471 231,67	18,9
	утримання та оновлення майна парків та скверів (фінансова підтримка КП "Дирекція парків")	2 938 259,00	2 938 259,00			261 551,12	8,9

№ п/п	НАПРЯМКИ ВИДАТКІВ	Разом видатків на поточний рік	Загальний фонд	Спеціальний фонд	з них	Касові видатки станом на 01.04.2026	% виконання
					бюджет розвитку		
	капітальний ремонт парків та скверів міста (Капітальний ремонт скверу по бульвару Шевченка, 307 в м. Черкаси)	670 304,59	670 304,59				
<b>2.1.4</b>	<b>Забезпечення належного утримання та відновлення зелених насаджень, в т.ч.:</b>	<b>13 613 450,00</b>	<b>13 613 450,00</b>			<b>691 150,00</b>	<b>5,1</b>
	комплексне косіння зелених зон	1 397 043,00	1 397 043,00				
	знесення аварійних та сухостійних дерев, компенсаційні висадки. Формувальна, санітарна та омолоджувальна обрізка дерев, видалення пеньків	7 361 130,00	7 361 130,00			691 150,00	9,4
	озеленення, облаштування клумб, декоративних композицій та газонів	633 750,00	633 750,00				
	утримання (догляд) зелених насаджень, в т.ч. газонів на вулицях міста	3 509 257,00	3 509 257,00				
	утримання (догляд) зелених насаджень (проведення заходів по боротьбі з карантинними бур'янами у місті Черкаси)	712 270,00	712 270,00				
<b>2.1.5</b>	<b>Запобігання утворенню та управління відходами міста Черкаси, в т.ч.:</b>	<b>5 670 078,00</b>	<b>5 670 078,00</b>			<b>744 187,93</b>	<b>13,1</b>
	утримання в належному санітарному стані території, прилеглих до контейнерних майданчиків (фінансова підтримка КП "Черкаська служба чистоти")	4 598 274,00	4 598 274,00			744 187,93	16,2
	поточний ремонт контейнерних майданчиків (фінансова підтримка КП "Черкаська служба чистоти")	788 404,00	788 404,00				
	капітальні трансферти КП "Черкаська служба чистоти" (придбання техніки та обладнання)	283 400,00	283 400,00				
<b>2.2</b>	<b>Інша діяльність у сфері житлово-комунального господарства</b>	<b>2 153 286,00</b>	<b>2 153 286,00</b>			<b>431 754,84</b>	<b>20,1</b>
	<b>Поводження з безпритульними тваринами, в т.ч.:</b>	<b>2 153 286,00</b>	<b>2 153 286,00</b>			<b>431 754,84</b>	<b>20,1</b>
	відлов та догляд за безпритульними тваринами у комунальних притулках (фінансова підтримка КП "Черкаська служба чистоти")	2 153 286,00	2 153 286,00			431 754,84	20,1
<b>2.3</b>	<b>Підготовка та реалізація публічних інвестиційних проєктів / програм публічних інвестицій за рахунок коштів місцевого бюджету в галузі житлово- комунального господарства</b>	<b>100 000,00</b>		<b>100 000,00</b>	<b>100 000,00</b>		
	Будівництво мереж зовнішнього освітлення скверу "Героїв Черкас" по бульвару Шевченка, 307 в м. Черкаси	100 000,00		100 000,00	100 000,00		
<b>ВСЬОГО ВИДАТКІВ</b>		<b>498 561 340,05</b>	<b>458 837 902,59</b>	<b>39 723 437,46</b>	<b>39 723 437,46</b>	<b>46 804 589,45</b>	<b>9,4</b>