

Про проект рішення міської
ради «Про затвердження звіту
про виконання бюджету Черкаської
міської територіальної громади за 2025 рік»

Відповідно до підпункту 1 пункту «а» статті 28 Закону України «Про місцеве самоврядування в Україні», статті 80 Бюджетного кодексу України, виконавчий комітет Черкаської міської ради

ВИРІШИВ:

1. Погодити проект рішення міської ради «Про затвердження звіту про виконання бюджету Черкаської міської територіальної громади за 2025 рік», подати його на розгляд та затвердження міської ради.

2. Контроль за виконанням рішення покласти на директора департаменту фінансової політики Харенко Т.І.

Міський голова

Анатолій БОНДАРЕНКО



ЧЕРКАСЬКА МІСЬКА РАДА

Про затвердження звіту про виконання бюджету Черкаської міської територіальної громади за 2025 рік

Відповідно до пункту 23 частини 1 статті 26 Закону України «Про місцеве самоврядування в Україні», статті 80 Бюджетного кодексу України, Черкаська міська рада

ВИРІШИЛА:

1. Затвердити звіт про виконання бюджету Черкаської міської територіальної громади за 2025 рік, зокрема:

1.1. Звіт про фінансовий стан (баланс) бюджету Черкаської міської територіальної громади станом на 01.01.2026 згідно з додатком 1;

1.2. Довідку про виконання бюджету Черкаської міської територіальної громади станом на 01.01.2026 згідно з додатком 2;

1.3. Звіт про виконання доходної частини бюджету Черкаської міської територіальної громади за 2025 рік згідно з додатком 3;

1.4. Звіт про фінансування бюджету Черкаської міської територіальної громади за 2025 рік згідно з додатком 4;

1.5. Звіт про виконання видаткової частини бюджету Черкаської міської територіальної громади за 2025 рік згідно з додатком 5;

1.6. Звіт про виконання повернення кредитів до бюджету Черкаської міської територіальної громади та розподіл надання кредитів з бюджету Черкаської міської територіальної громади за 2025 рік згідно з додатком 6;

1.7. Інформацію про стан місцевого боргу станом на 01.01.2026 згідно з додатком 7;

1.8. Інформацію про стан гарантованого боргу станом на 01 січня 2026 року згідно з додатком 8;

1.9. Інформацію про використання коштів бюджету Черкаської міської територіальної громади (пояснюючої до звіту про виконання бюджету Черкаської міської територіальної громади за 2025 рік) згідно з додатком 9.

2. Оприлюднити це рішення на сайті Черкаської міської ради не пізніше ніж у десятиденний строк з дня його прийняття.

3. Контроль за виконанням рішення покласти на міського голову Бондаренка А.В.

Міський голова

Анатолій БОНДАРЕНКО

Додаток 9
до рішення міської ради
від _____ № _____

ІНФОРМАЦІЯ
про використання коштів бюджету міської територіальної громади
(пояснююча до звіту про виконання
бюджету Черкаської міської територіальної громади за 2025 рік)

Виконання бюджету Черкаської міської територіальної громади відбувається в умовах дії воєнного стану, запровадженого на всій території України Указом Президента від 24.02.2022 № 64/2022 «Про введення воєнного стану в Україні».

Бюджет Черкаської міської територіальної громади виконується із збереженням всіх соціальних стандартів, виходячи із фінансових можливостей. Доходи бюджету за звітний період (без офіційних трансфертів та власних надходжень бюджетних установ) виконані на рівні 94,5 %. Витрати бюджету по загальному фонду за звітний період виконані на рівні 92 %.

З метою своєчасного та оперативного реагування на потреби фінансового забезпечення заходів для відсічі збройної агресії російської федерації проти України та забезпечення національної безпеки України, її територіальної цілісності, територіальної оборони, захисту безпеки населення за рахунок коштів бюджету Черкаської міської територіальної громади передбачено передбачені видатки на виконання заходів по Програмі підтримки Збройних Сил України на 2024-2025 роки в сумі 202,8 млн грн, Програмі протидії тероризму на території міста Черкаси на 2021-2025 роки в сумі 14,0 млн грн, Програмі забезпечення законності та профілактики правопорушень у місті Черкаси на 2022-2026 роки в сумі 24,5 млн грн, Міській цільовій програмі заходів та робіт з територіальної оборони м. Черкаси на 2025-2027 роки в сумі 20,8 млн грн, Програмі реалізації заходів цивільного захисту населення та території Черкаської міської територіальної громади на 2023-2026 роки сумі 19,2 млн грн, Комплексній програмі соціальної підтримки захисників державного суверенітету та незалежності України і членів їх сімей – жителів м. Черкаси на 2025-2027 роки в сумі 9,0 млн грн, Міській програмі організації і сприяння взяття громадян на військовий облік призовників, їх призову на військову службу та здійснення заходів, пов'язаних з мобілізацією на 2025 – 2027 роки в сумі 5,9 млн грн.

Відповідно до звітності УДКСУ у місті Черкасах Черкаської області бюджет Черкаської міської територіальної громади за 2025 рік виконаний по доходах в сумі 5 282 425,7 тис. грн, або 94,8 % до уточненого річного плану, по видатках в сумі 5 273 343,9 тис. грн, або 91,7 % до уточненого річного плану. Загальні відомості про виконання бюджету Черкаської міської територіальної громади за 2025 рік наведені в таблиці:

Найменування показника	Загальний фонд			Спеціальний фонд			Всього		
	Уточнений план на 2025 р.	Виконано	%	Уточнений план на 2025 р.	Виконано	%	Уточнений план на 2025 р.	Виконано	%
<i>ДОХОДИ</i>									
Податкові надходження:	4 094 685,9	4 145 214,1	101,2%	25 000,0	16 227,5	64,9%	4 119 685,9	4 161 441,6	101,0%
Неподаткові надходження	92 394,5	95 827,5	103,7%	157 601,6	117 312,1	74,4%	249 996,1	213 139,6	85,3%
Доходи від операцій з капіталом	2,0			337 637,1	71 001,9	21,0%	337 639,1	71 001,9	21,0%
Цільові фонди				2 213,8	2 992,6	135,2%	2 213,8	2 992,6	135,2%
Офіційні трансферти	789 290,8	774 281,2	98,1%	73 183,6	59 568,8	81,4%	862 474,4	833 849,9	96,7%
Всього доходів	4 976 373,2	5 015 322,8	100,8%	595 636,0	267 103,0	44,8%	5 572 009,3	5 282 425,7	94,8%
<i>ВИДАТКИ</i>									
Державне управління	427 736,4	418 353,2	97,8%	28 890,1	27 013,2	93,5%	456 626,5	445 366,5	97,5%
Освіта	1 915 721,9	1 850 576,1	96,6%	426 450,1	291 836,3	68,4%	2 342 172,0	2 142 412,4	91,5%
Охорона здоров'я	244 948,4	240 393,6	98,1%	226 768,0	189 889,9	83,7%	471 716,4	430 283,5	91,2%
Соціальний захист та соціальне забезпечення	245 358,3	234 877,7	95,7%	150 189,8	119 167,0	79,3%	395 548,1	354 044,7	89,5%

Найменування показника	Загальний фонд			Спеціальний фонд			Всього		
	Уточнений план на 2025 р.	Виконано	%	Уточнений план на 2025 р.	Виконано	%	Уточнений план на 2025 р.	Виконано	%
Культура і мистецтво	57 813,6	55 783,3	96,5%	9 753,8	5 520,7	56,6%	67 567,4	61 304,0	90,7%
Фізична культура і спорт	119 555,0	116 430,1	97,4%	9 591,1	8 355,7	87,1%	129 146,1	124 785,7	96,6%
Житлово-комунальне господарство	309 105,5	303 164,9	98,1%	94 047,1	66 730,5	71,0%	403 152,7	369 895,4	91,8%
Будівництво та регіональний розвиток				70 394,5	49 790,8	70,7%	70 394,5	49 790,8	70,7%
Транспорт та транспортна інфраструктура, дорожнє господарство	427 425,2	418 939,7	98,0%	205 247,9	169 088,7	82,4%	632 673,1	588 028,3	92,9%
Інші програми та заходи, пов'язані з економічною діяльністю	10 350,3	10 201,3	98,6%	135 041,2	101 107,2	74,9%	145 391,5	111 308,6	76,6%
Захист населення і територій від надзвичайних ситуацій техногенного та природного характеру	14 546,5	14 487,9	99,6%	12 311,8	10 989,3	89,3%	26 858,3	25 477,2	94,9%
Громадський порядок та безпека	3 477,7	3 180,0	91,4%	26 233,9	26 233,9	100,0%	29 711,6	29 413,9	99,0%
Охорона навколишнього природного середовища	15 982,0	15 566,0	97,4%	26 721,1	17 720,4	66,3%	42 703,1	33 286,3	77,9%
Засоби масової інформації	1 236,9	1 236,9	100,0%				1 236,9	1 236,9	100,0%
Резервний фонд	1 072,1						1 072,1		
Субвенція з місцевого бюджету іншим місцевим бюджетам на здійснення програм та заходів за рахунок коштів місцевих бюджетів	7 000,0	6 789,0	97,0%	20 000,0	16 314,2	81,6%	27 000,0	23 103,2	85,6%
Субвенція з місцевого бюджету державному бюджету на виконання програм соціально-економічного розвитку регіонів	83 159,7	76 686,3	92,2%	143 590,0	126 579,5	88,2%	226 749,7	203 265,8	89,6%
Всього видатків	4 165 195,2	4 047 006,7	97,2%	1 585 230,6	1 226 337,2	77,4%	5 750 425,8	5 273 343,9	91,7%
<i>КРЕДИТУВАННЯ</i>									
Надання внутрішніх кредитів	13 681,4	13 681,4	100,0%	88 981,6	32 053,0	36,0%	102 663,0	45 734,4	44,5%
Повернення внутрішніх кредитів				-86 843,3	-28 358,0	32,7%	-86 843,3	-28 358,0	32,7%
Всього кредитування	13 681,4	13 681,4	100,0%	2 138,4	3 695,0	172,8%	15 819,7	17 376,4	109,8%
Всього видатків та кредитування	4 178 876,5	4 060 688,0	97,2%	1 587 369,0	1 230 032,2	77,5%	5 766 245,5	5 290 720,3	91,8%

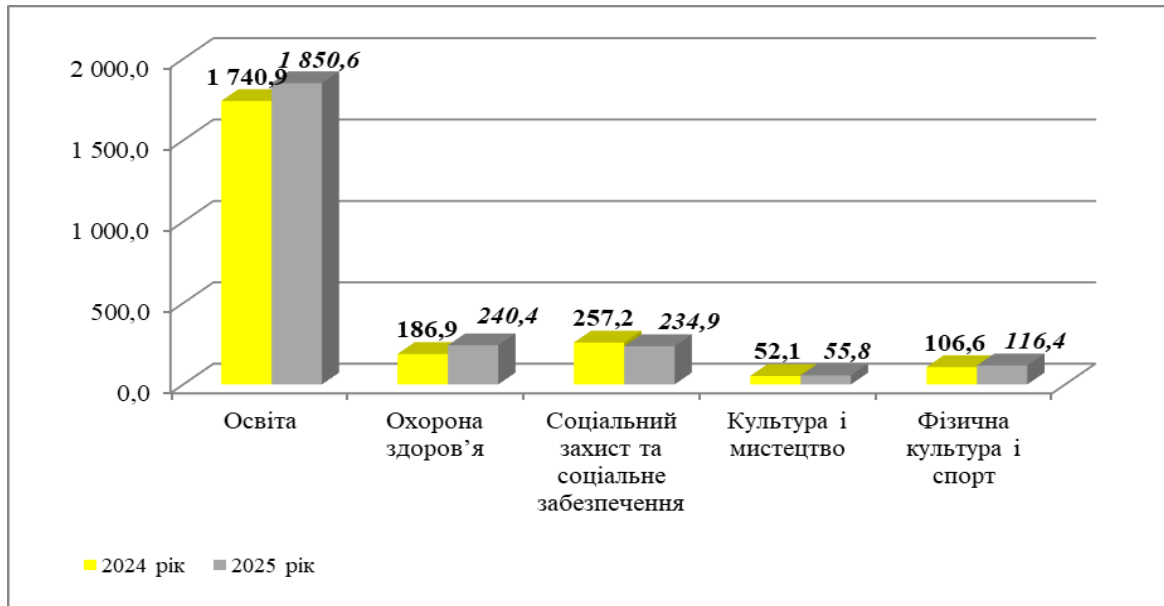
Видатки на захищені та інші статті по загальному фонду за 2025 рік, (порівняння з показниками 2024 року), тис. грн:

<i>Найменування</i>	<i>Уточнений план на 2025 рік</i>	<i>Касові видатки за 2025 рік</i>	<i>% виконання до плану 2025 року</i>	<i>Касові видатки за 2024 рік</i>	<i>Відхилення до відповідного періоду минулого року, %</i>
<i>Оплата праці і нарахування на заробітну плату</i>	<i>1 926 016,4</i>	<i>1 895 361,6</i>	<i>98,4%</i>	<i>1 773 149,3</i>	<i>6,9%</i>
<i>в т.ч. за рахунок трансфертів</i>	<i>617 908,4</i>	<i>613 663,2</i>	<i>99,3%</i>	<i>540 682,7</i>	<i>13,5%</i>
<i>Медикаменти та перев'язувальні матеріали</i>	<i>428,1</i>	<i>359,1</i>	<i>83,9%</i>	<i>316,0</i>	<i>13,6%</i>
<i>Продукти харчування</i>	<i>187 513,0</i>	<i>181 228,8</i>	<i>96,6%</i>	<i>183 014,5</i>	<i>-1,0%</i>
<i>в т.ч. за рахунок трансфертів</i>	<i>24 609,2</i>	<i>19 182,0</i>		<i>17 112,4</i>	<i>12,1%</i>
<i>Оплата комунальних послуг та енергоносіїв</i>	<i>242 523,7</i>	<i>219 090,8</i>	<i>90,3%</i>	<i>213 740,5</i>	<i>2,5%</i>
<i>в т.ч. за рахунок трансфертів</i>	<i>1 035,2</i>	<i>1 035,2</i>	<i>100,0%</i>	<i>4 257,4</i>	<i>-75,7%</i>
<i>Соціальне забезпечення</i>	<i>251 457,2</i>	<i>243 807,1</i>	<i>97,0%</i>	<i>267 754,5</i>	<i>-8,9%</i>
<i>в т.ч. за рахунок трансфертів</i>	<i>10 100,5</i>	<i>9 786,5</i>	<i>96,9%</i>	<i>10 171,2</i>	<i>-3,8%</i>
<i>Поточні трансферти органам державного управління інших рівнів</i>	<i>367 403,0</i>	<i>360 718,6</i>	<i>98,2%</i>	<i>65 894,8</i>	<i>447,4%</i>
<i>Інші поточні видатки</i>	<i>1 189 853,7</i>	<i>1 146 440,6</i>	<i>96,4%</i>	<i>926 549,4</i>	<i>23,7%</i>
<i>в т.ч. за рахунок трансфертів</i>	<i>8 132,7</i>	<i>7 467,4</i>	<i>91,8%</i>	<i>13 232,5</i>	<i>-43,6%</i>
<i>з них, фінансова підтримка КП в т.ч.:</i>	<i>663 529,1</i>	<i>651 757,6</i>	<i>98,2%</i>	<i>523 774,7</i>	<i>24,4%</i>
<i>Оплата праці з нарахуваннями</i>	<i>250 089,4</i>	<i>246 732,5</i>	<i>98,7%</i>	<i>222 904,0</i>	<i>10,7%</i>
<i>Медикаменти</i>	<i>41 378,9</i>	<i>41 378,9</i>	<i>100,0%</i>	<i>18 746,8</i>	<i>120,7%</i>
<i>Оплата комунальних послуг</i>	<i>186 193,4</i>	<i>179 922,4</i>	<i>96,6%</i>	<i>93 899,1</i>	<i>91,6%</i>
<i>Інші видатки</i>	<i>185 867,4</i>	<i>183 723,8</i>	<i>98,8%</i>	<i>188 224,8</i>	<i>-2,4%</i>
<i>Всього</i>	<i>4 165 195,2</i>	<i>4 047 006,7</i>	<i>97,2%</i>	<i>3 430 419,0</i>	<i>18,0%</i>
<i>в т.ч. захищені статті видатків</i>	<i>2 975 341,4</i>	<i>2 900 566,1</i>	<i>97,5%</i>	<i>2 503 869,6</i>	<i>15,8%</i>
<i>за рахунок трансфертів</i>	<i>653 653,3</i>	<i>643 667,0</i>	<i>98,5%</i>	<i>572 223,7</i>	<i>12,5%</i>

На захищені видатки по загальному фонду за 2025 рік спрямовано 2 900 566,1 тис. грн, (в т.ч. за рахунок трансфертів 643 667,0 тис. грн). В порівнянні з відповідним періодом 2024 року по загальному фонду видатки на захищені статті зросли на 396 696,5 тис. грн, або на 15,8 %. Питома вага захищених статей видатків в обсязі видатків загального фонду за 2025 рік склала 71,7%. За виключенням тих видатків, які фінансуються за рахунок субвенцій з державного та обласного бюджетів, питома вага захищених статей видатків в обсязі видатків склала 66,5 %.

В цілому на утримання галузей соціально-культурної сфери за 2025 рік по загальному фонду спрямовано 2 498 060,8 тис. грн, (в т.ч. за рахунок трансфертів з державного та обласного бюджетів 649 370,6 тис. грн). В порівнянні з відповідним періодом 2024 року ці видатки зросли на 154 432,9 тис. грн, або на 6,6%.

Виконання видатків загального фонду по галузях соціально-культурної сфери, млн грн



ДОХІДНА ЧАСТИНА

Відповідно до уточнених планових призначень на 2025 рік передбачено надходжень в сумі 5 572 009,3 тис.грн, з них до загального фонду – 4 976 373,2 тис.грн (в т.ч. податкові та неподаткові надходження 4 187 082,4 тис.грн, офіційні трансферти – 789 290,8 тис.грн), до спеціального фонду – 595 636,0 тис.грн, (в т.ч. бюджет розвитку – 338 833,6 тис.грн).

Фактично за 2025 рік до бюджету Черкаської міської територіальної громади надійшло доходів у сумі 5 282 425,7 тис.грн, або 94,8 % до уточненого плану на 2025 рік, недоотримано доходів у сумі 289 583,6 тис.грн.

До загального фонду надійшло 5 015 322,8 тис.грн, або 100,8 % до уточненого плану на 2025 рік, понад план надійшло за 2025 рік 38 949,6 тис.грн, в т.ч.:

- податкові та неподаткові надходження загального фонду – 4 241 041,6 тис.грн, або 101,3 % до уточненого плану на 2025 рік, перевиконання плану на 2025 рік становить 53 959,2 тис.грн;

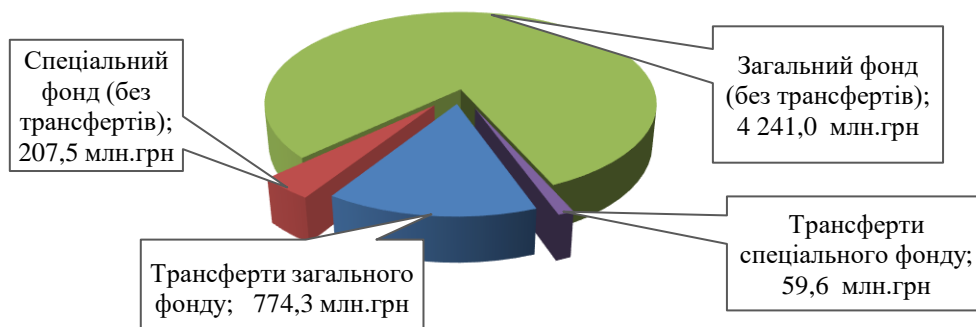
- офіційні трансферти загального фонду – 774 281,2 тис.грн, або 98,1 % до уточненого плану на 2025 рік.

До спеціального фонду надійшло 267 103,0 тис.грн, або 44,8 % до уточненого плану на 2025 рік, недоотримано до плану доходів у сумі 328 533,0 тис.грн, в т.ч.:

- податкові та неподаткові надходження спеціального фонду – 207 534,2 тис.грн, або 39,7 % до уточненого плану на 2025 рік, недоотримано доходів у сумі 314 918,3 тис.грн.

- офіційні трансферти спеціального фонду – 59 568,8 тис.грн, що становить 81,4% до уточненого плану на 2025 рік.

Структура доходів бюджету Черкаської міської територіальної громади за 2025 рік (млн.грн)



Порівняно з 2024 роком у 2025 році надходження до бюджету Черкаської міської територіальної громади (з офіційними трансфертами) збільшилися на 464 355,6 тис.грн, або на 9,6 %, зокрема:

- надходження до загального фонду збільшилися на 479 655,6 тис.грн, або на 10,6 %, у т.ч.:

- податкові, неподаткові надходження та доходи від операцій з капіталом збільшилися на 602 171,2 тис.грн, або на 16,5 % (найбільше збільшилися надходження податку та збір на доходи фізичних осіб - на 350 278,7 тис.грн, або на 16,9 %, по акцизному податку - на 103 502,1 тис. грн, або на 27,3 %, по податку на майно – на 64 175,7 тис.грн, або на 18,2 %, по єдиному податку – на 71 525,0 тис.грн, або на 9,6 %);

- офіційні трансферти зменшилися на 122 515,6 тис.грн, або на 13,7 % (найбільше зменшилися надходження за рахунок додаткової дотації з державного бюджету місцевим бюджетам на здійснення повноважень органів місцевого самоврядування на деокупованих, тимчасово окупованих та інших територіях України, що зазнали негативного впливу у зв'язку з повномасштабною збройною агресією Російської Федерації на 54 684,4 тис.грн (в 2025 році дотація не надходила); субвенції з місцевих бюджетів іншим місцевим бюджетам надійшло на 140 339,2 тис.грн, або на 51,6% менше).

- надходження до спеціального фонду зменшилися на 15 299,9 тис.грн, або на 5,4 %, у т.ч.:

- податкові, неподаткові надходження та доходи від операцій з капіталом зменшилися на 4 795,7 тис.грн або на 2,3 % (найбільше зменшилися надходження: кошти від відчуження майна, що належить Автономній Республіці Крим та майна, що перебуває в комунальній власності на 21 550,1 тис. грн, або на 43,1 %; по екологічному податку на 3 796,1 тис.грн, або на 19,0 %; по власних надходженнях бюджетних установ на 2 549,8 тис.грн або на 2,2 %). У 2025 році збільшилися надходження: від продажу землі на 16 716,6 тис.грн, а також по цільових фондах, утворені Верховною Радою Автономної Республіки Крим, органами місцевого самоврядування та місцевими органами виконавчої влади на 1 859,1 тис.грн.

- офіційні трансферти надходження зменшилися на 10 504,2 тис.грн, або на 15,0% (найбільше зменшилися надходження по інших субвенціях з місцевого бюджету на 10 018,5 тис. грн).

Загальний фонд

Основні надходження до загального фонду бюджету Черкаської міської територіальної громади забезпечили: податок на доходи фізичних осіб, акцизний податок, плата за землю та єдиний податок. Надходження вказаних видів платежів забезпечили за 2025 рік 94,8 % загальних надходжень податків та неподаткових платежів загального фонду бюджету Черкаської міської територіальної громади.

Аналіз надходжень до бюджету міської територіальної громади за 2025 рік

тис.грн

Назва податку	Уточнений план на 2025 рік	Фактичні надходження за 2025 рік	Відхилення до уточненого плану за 2025 рік	Відсоток виконання уточненого плану за 2025 рік
Податок на доходи фізичних осіб	2 396 590,0	2 426 236,6	29 646,6	101,2
Податок на прибуток підприємств та фінансових установ комунальної власності	3 100,0	3 107,2	7,2	100,2
Акцизний податок, у т.ч.:	477 650,0	483 304,0	5 654,0	101,2
- акцизний податок з реалізації суб'єктами господарювання роздрібною торгівлю підакцизних товарів	270 910,0	270 365,8	-544,2	99,8
- акцизний податок на паливо (ввезене та вироблене)	206 740,0	212 938,2	6 198,2	103,0

Назва податку	Уточнений план на 2025 рік	Фактичні надходження за 2025 рік	Відхилення до уточненого плану за 2025 рік	Відсоток виконання уточненого плану за 2025 рік
Місцеві податки і збори, у т.ч.:	1 216 988,0	1 232 204,7	15 216,7	101,3
1) податок на майно, у т.ч.:	409 815,0	416 783,8	6 968,8	101,7
<i>податок на нерухоме майно</i>	118 865,0	117 351,1	-1 513,9	98,7
<i>плата за землю</i>	289 100,0	297 661,9	8 561,9	103,0
<i>транспортний податок</i>	1 850,0	1 770,8	-79,2	95,7
2) туристичний збір	2 100,0	2 176,2	76,2	103,6
3) єдиний податок	805 073,0	813 244,7	8 171,7	101,0
Частина чистого прибутку комунальних підприємств	573,5	597,1	23,6	104,1
Плата за оренду комунального майна	11 900,0	11 981,2	81,2	100,7
Плата за ліцензії у сфері діяльності з організації та проведення азартних ігор і за ліцензії на випуск та проведення лотерей	1 005,0	1 005,0	0,0	100,0
Плата за надання адміністративних послуг (міграційної служби, МВС, земельних та лісових ресурсів, сан-епідемічних служб, адміністративний збір за проведення держреєстрації осіб та речових прав на нерухоме майно)	33 406,0	33 165,1	-240,9	99,3
Державне мито	990,0	1 076,1	86,1	108,7
Інші надходження код «24060300» (в т.ч. зовнішня реклама, пайова участь за утримання об'єктів благоустрою, повернення коштів бюджетних установ та інші надходження)	24 000,0	26 749,9	2 749,9	111,5
Інші податки і збори (плата за надра, лісові ресурси, адміністративні штрафи, безхазяйне майно, дорожніх металів і дорожнього каміння, тощо)	20 879,9	21 614,7	734,8	103,5
Всього доходів	4 187 082,4	4 241 041,6	53 959,2	101,3

Аналіз надходжень податків і зборів за 2025 рік в порівнянні з надходженнями за 2024 рік

тис.грн

Назва податку	Фактичні надходження		Темп росту 2025 року /2024 року)	
	2024 рік	2025 рік	сума	%
Податок на доходи фізичних осіб	2 075 957,9	2 426 236,6	350 278,7	16,9
Податок на прибуток підприємств та фінансових установ комунальної власності	2 791,1	3 107,2	316,1	11,3
Акцизний податок	379 801,9	483 304,0	103 502,1	27,3
Місцеві податки і збори, у т.ч.:	1 095 723,2	1 232 204,7	136 481,5	12,5
1) податок на майно, у т.ч.:	352 608,1	416 783,8	64 175,7	18,2
<i>податок на нерухоме майно</i>	105 504,2	117 351,1	11 846,9	11,2
<i>плата за землю</i>	245 225,7	297 661,9	52 436,2	21,4
<i>транспортний податок</i>	1 878,2	1 770,8	-107,4	-5,7
2) Туристичний збір	1 395,4	2 176,2	780,8	56,0
3) Єдиний податок	741 719,7	813 244,7	71 525,0	9,6
Частина чистого прибутку комунальних підприємств	1 762,3	597,1	-1 165,2	-66,1

Назва податку	Фактичні надходження		Темп росту 2025 року /2024 року)	
	2024 рік	2025 рік	сума	%
Плата за надання адміністративних послуг (міграційної служби, МВС, земельних та лісових ресурсів, сан-епідемічних служб, адміністративний збір за проведення держреєстрації осіб та речових прав на нерухоме майно)	34 135,8	33 165,1	-970,7	-2,8
Плата за ліцензії у сфері діяльності з організації та проведення азартних ігор і за ліцензії на випуск та проведення лотерей	-	1 005,0	1 005,0	0,0
Плата за оренду комунального майна	11 876,7	11 981,2	104,5	0,9
Державне мито	908,9	1 076,1	167,2	18,4
Інші надходження код «24060300» (в т.ч. зовнішня реклама, пайова участь за утримання об'єктів благоустрою, повернення коштів бюджетних установ та інші надходження)	12 555,2	26 749,9	14 194,7	113,1
Інші податки і збори (плата за надра, лісові ресурси, адміністративні штрафи, безхазяйне майно, дорогоцінних металів і дорогоцінного каміння, тощо)	23 357,4	21 614,7	-1 742,7	-7,5
Всього доходів	3 638 870,4	4 241 041,6	602 171,2	16,5

Податок на доходи фізичних осіб

У 2025 році до бюджету Черкаської міської територіальної громади надійшло податку на доходи фізичних осіб у сумі 2 426 236,6 тис.грн, або 101,2 % до уточненого плану на 2025 рік.

В порівнянні з 2024 роком надходження податку на доходи фізичних осіб збільшилися на 350 278,6 тис.грн, або на 16,9 %.

Згідно з даними ГУ ДПС у Черкаській області:

1) Найбільшими платниками податку на доходи фізичних осіб за 2025 рік є: ПАТ «Азот» – 83 592,4 тис.грн, ТОВ «Юрія-Фарм» - 74 870,0 тис.грн, департамент освіти та гуманітарної політики ЧМР – 50 850,9 тис.грн, КНП «Черкаська обласна лікарня ЧОР» – 40 341,2 тис. грн, ПАТ «Черкасиобленерго» - 39 592,2 тис.грн, ВП «ЧЕРКАСЬКА ТЕЦ» ПРАТ «ЧЕРКАС.ХІМВОЛОКНО» – 29 720,8 тис. грн, КНП «Третя міська лікарня» ЧМР – 28 835,5 тис. грн, ТОВ «АТБ» - 27 325,3 тис.грн, ПРАТ «Юрія» - 27 222,9 тис.грн, ТОВ «Завод Техно» – 26 715,0 тис.грн.

2) Обсяг податкового боргу по податку на доходи фізичних осіб (64 відс.) станом на 01.01.2026 становить 222 411,3 тис.грн, що на 163 709,8 тис.грн. більше в порівнянні з початком року.

Найбільшими боржниками по ПДФО є:

ДУ «Черкаська виправна колонія (№62)» - 2 743,8 тис.грн (направлена податкова вимога, подана позовна заява до ЧОАС про стягнення коштів з рахунків боржника, винесено рішення Черкаським окружним адміністративним судом про стягнення коштів в рахунок погашення податкового боргу, виконавчий лист направлено до виконання в Головне управління державної казначейської служби у Черкаській області).

ДП "Черкаський державний завод хімічних реактивів" – 1 528,1 тис.грн (ГУ ДПС щомісячно направляють платіжні доручення в установи банків. В березні 2025 року направлено позов до ЧОАС про стягнення 2617,1 тис грн. з рахунків ДП "ЧДЗЧР" в рахунок погашення податкового боргу).

ДП "ПІДПРИЄМСТВ ДЕРЖАВНОЇ КРИМІНАЛЬНО-ВИКОНАВЧОЇ СЛУЖБИ УКРАЇНИ (№62)" – 780,8 тис. грн (платник в процедурі припинення, направлена претензія щодо визнання ГУ ДПС у Черкаській області кредитором та включення її вимог до реєстру кредиторів).

ПТ "ЛОМБАРД "ОНИКС" – 750,6 тис. грн (новостворений борг).

ТОВ «ЧПК» - 589,2 тис. грн (підприємство перебуває в процедурі банкрутства).
 КП "СОСНІВСЬКА СУБ" – 401,3 тис. грн (підприємство перебуває в процедурі банкрутства).

Податок на прибуток

За 2025 рік надходження податку на прибуток склали 3 107,2 тис.грн, або 100,2 % до уточненого плану на 2025 рік. В порівнянні з 2024 роком надійшло більше на 316,1 тис. грн. Найбільші суми сплатили КП «Черкасиводоканал» - 2 604,9 тис. грн, КП «Черкаська служба чистоти» - 207,8 тис.грн, КП «Благоустрій» – 122,0 тис. грн, КП Кінотеатр «Україна» - 59,2 тис. грн та КП «Комбінат комунальних підприємств» – 57,4 тис. грн.

За 2025 рік надходження частини чистого прибутку склали 597,1 тис. грн, або 104,1 % до уточненого плану на 2025 рік. В порівнянні з 2024 роком надходження зменшилися на 1 165,2 тис. грн. Основні суми сплатили: КП «Благоустрій» – 397,6 тис. грн, КП Кінотеатр «Україна» - 112,0 тис.грн., КП «Будівельник» - 31,3 тис.грн.

Акцизний податок

За 2025 рік акцизного податку надійшло у сумі 483 304,0 тис.грн, що становить 101,2% до уточненого плану на 2025 рік. В порівнянні з 2024 роком надходження акцизного податку за 2025 рік збільшилися на 103 502,1 тис.грн, або на 27,3 %, в тому числі:

- акцизного податку з ввезеного пального - надійшло 190 661,9 тис.грн, або 105,2% до уточненого плану на 2025 рік, в порівнянні з 2024 роком надходження збільшилися на 74 420,2 тис.грн, або на 64,0 %;

- акцизного податку з виробленого пального - надійшло 22 276,3 тис.грн, або 87,5% до уточненого плану на 2025 рік, в порівнянні з 2024 роком надходження збільшилися на 3 421,1 тис.грн, або на 18,1 %;

- акцизного податку з реалізації суб'єктами господарювання роздрібної торгівлі підакцизних товарів - надійшло 270 365,8 тис.грн, або 99,8% до уточненого плану на 2025 рік, в порівнянні з 2024 роком надходження збільшилися на 25 660,7 тис.грн, або на 10,5 %, у **Т.Ч.:**

- надходження по акцизному податку з реалізації виробниками та/або імпортерами, у тому числі в роздрібній торгівлі тютюнових виробів, тютюну та промислових замінників тютюну, рідин, що використовуються в електронних сигаретах, що оподатковуються згідно з підпунктом 213.1.14 пункту 213.1 статті 213 Податкового кодексу України – надійшло 167 982,1 тис. грн або 99,9% до уточненого плану на 2025 рік, в порівнянні з 2024 роком надходження збільшилися на 16 136,3 тис.грн, або на 10,6 %;

- надходження по акцизному податку з реалізації суб'єктами господарювання роздрібної торгівлі підакцизних товарів (крім тих, що оподатковуються згідно з підпунктом 213.1.14 пункту 213.1 статті 213 Податкового кодексу України) – надійшло 102 383,8 тис. грн або 99,7 % до уточненого плану на 2025 рік, в порівнянні з 2024 роком надходження збільшилися на 9 524,5 тис.грн, або на 10,3 %.

Найбільшими платниками акцизного податку з реалізації суб'єктами господарювання роздрібної торгівлі підакцизних товарів (алкоголь) за 2025 рік є:

ТОВ ДЕЛІКАТ РИТЕЙЛ – 23 844,9 тис. грн; ТОВ «АТБ – Маркет» - 20 722,2 тис. грн; ТОВ «Вересень плюс» - 6 638,0 тис. грн; ТОВ "СІЛЬПО-ФУД" – 3 824,1 тис.грн; ТОВ «Фудком» – 3 335,3 тис.грн.

Згідно даних ГУ ДПС у Черкаській області обсяг заборгованості по акцизному податку з реалізації суб'єктами господарювання роздрібної торгівлі підакцизних товарів (алкоголь) станом на 01.01.2026 становить 16 325,8 тис.грн, що на 15 693,7 тис.грн більше в порівнянні з початком року.

Найбільшими боржниками є: Гладкий А.Г. – 9 956,8 тис.грн, Попудрітко В.Б. – 4 758,5 тис.грн, Івоськів І.Ф. – 544,0 тис.грн.

Місцеві податки і збори

Податковим кодексом України встановлений перелік із 4 місцевих податків і зборів, що

діють на території України:

- ✓ Податок на майно, який складається з:
 - податку на нерухоме майно, відмінне від земельної ділянки;
 - плати за землю;
 - транспортного податку;
- ✓ Єдиний податок;
- ✓ Туристичний збір;
- ✓ Збір за місця для паркування транспортних засобів.

За 2025 рік місцевих податків і зборів надійшло у сумі 1 232 204,7 тис.грн, що становить 101,3% до уточненого плану на 2025 рік. Порівняно з 2024 роком темп росту надходжень місцевих податків і зборів становить 112,5 %.

Основні надходження місцевих податків і зборів за 2025 рік забезпечили:

- **податок на нерухоме майно, відмінне від земельної ділянки** – 117 351,1 тис.грн, що становить 98,7 % до уточненого плану на 2025 рік. В порівнянні з 2024 роком надходження збільшилися на 11 847,0 тис.грн, або на 11,2 %.

Збільшення надходжень порівняно з 2024 роком відбулося за рахунок надходжень податку на нерухоме майно, відмінного від земельної ділянки, сплаченого юридичними особами, які є власниками об'єктів нежитлової нерухомості - на 8 119,4 тис.грн, та за рахунок збільшення надходжень податку на нерухоме майно, відмінне від земельної ділянки, сплаченого фізичними особами, які є власниками об'єктів нежитлової нерухомості - на 2 872,2 тис.грн.

Згідно даних ГУ ДПС у Черкаській області обсяг заборгованості по податку на нерухоме майно, відмінне від земельної ділянки, зменшився на 12 357,4 тис.грн та становить 37 938,8 тис.грн.

Найбільші боржники по податку на нерухоме майно, відмінне від земельної ділянки, сплаченого юридичними особами, які є власниками об'єктів нежитлової нерухомості:

АТ «ВТБ БАНК» - 1 407,0 тис.грн (*направлена податкова вимога, перебуває в стадії ліквідації. Направлена претензія про визнання кредиторських вимог ГУ ДПС у Черкаській області. 10.05.22 направлений лист до ліквідаційної комісії про надання інформації про хід ліквідації*);

ПАТ «АВТОМОБІЛЬНА КОМПАНІЯ «БОГДАН МОТОРС»» - 1 140,1 тис. грн (*підприємство перебуває в процедурі банкрутства*);

ПАТ «МОСТОБУД» - 386,4 тис.грн (*підприємство перебуває в процедурі банкрутства*);

ТОВ "НОВА ОХОРОНА" – 248,3 тис. грн (*новостворений борг*);

по податку на нерухоме майно, відмінне від земельної ділянки, сплаченого юридичними особами, які є власниками об'єктів житлової нерухомості:

ПРАТ «ТРЕСТ КИЇВМІСЬКБУД-1» - 268,4 тис.грн (*матеріали в ДВС на опрацюванні*).

З метою проведення спільно з податковими органами заходів по збільшенню надходжень до бюджету Черкаської міської територіальної громади департаментом фінансової політики ЧМР здійснюється опрацювання платників податку на нерухоме майно, відмінне від земельної ділянки та відомостей з Державного реєстру речових прав на нерухоме майно щодо наявності майна та сплати податку на нерухоме майно. В ході проведення аналізу встановлено, що за окремими фізичними та юридичними особами згідно даних Державного реєстру речових прав на нерухоме майно на території Черкаської міської територіальної громади обліковується у власності нежитлові та житлові приміщення, які відповідно до ст.266 Податкового кодексу України підлягають оподаткуванню податком на нерухоме майно відмінне від земельної ділянки. Однак, податок на нерухоме майно, відмінне від земельної ділянки до бюджету Черкаської міської територіальної громади не сплачується. Перелік в кількості 124 особи переданий до ГУ ДПС у Черкаській області для проведення звірки даних та здійснення заходів по залученню їх до сплати податку на нерухоме майно.

- **єдиний податок** – надійшло 813 244,7 тис.грн, що становить 101,0 % до уточненого плану на 2025 рік, в порівнянні з 2024 роком надходження збільшилися на 71 525,0 тис.грн, або на 9,6 %. Збільшення надходжень відбулося в основному за рахунок єдиного податку з фізичних осіб - на 67 052,8 тис.грн або на 10,7 %.

Згідно даних ГУ ДПС у Черкаській області станом на 01.01.2026:

1) кількість зареєстрованих платників єдиного податку - 19 411 (в т.ч. фізичних осіб – 17 384 СГД та юридичних осіб – 2 027 СГД);

2) обліковується податковий борг по єдиному податку у сумі 21 479,5 тис.грн, що на 4 861,8 тис.грн менше в порівнянні з початком 2025 року. Зменшення податкового боргу по єдиному податку відбулося за рахунок юридичних осіб на 5 493,0 тис.грн та становить

2 200,9 тис.грн, по фізичних особах борг зріс на 631,2 тис.грн та становить 19 278,6 тис.грн.

Найбільші боржники по єдиному податку серед юридичних осіб:

ПП «Н.І.А.» - 395,9 тис.грн (*направлено податкову вимогу, запиту щодо наявності майна*).

ПП «ШЛЯХБУД-ГРУП» - 191,8 тис.грн (*новостворений борг*).

ТОВ «АГРОРЕМБУД» - 118,8 тис.грн (*сформовано та направлено податкову вимогу, складено акт опису майна на яке платник податків набуде право власності у майбутньому №121/23-00-13-04-17 від 21.12.2022 року, винесено рішення керівника про стягнення коштів платника податків з рахунків у банку у рахунок погашення податкового боргу №9813/6/23-00-13-04-06 від 31.08.2022, виставляються платіжні інструкції - кошти відсутні, звітність в 2020 році*).

ТОВ «ЮРИДИЧНА КОМПАНІЯ "ПРАВОВИЙ ЗАХИСТ» - 108,9 тис.грн (*направлена податкова вимога*).

Найбільші боржники по єдиному податку серед фізичних осіб:

МУСІЄНКО Є.О. - 517,5 тис.грн (*сформовано та вручено податкову вимогу, рішення про опис майна у податкову заставу*).

БЯЛКІВСЬКА В.О. - 276,8 тис.грн (*направлена податкова вимога, направлено запиту щодо наявності майна у боржника для внесення до податкової застави*).

ІГНАТЕНКО А. А. - 177,7 тис.грн (*направлено податкову вимогу*).

ШУПЛИНА І. М. -168,9 тис.грн (*проводиться робота в телефонному режимі щодо погашення податкового боргу, формування податкової вимоги, рішення про опис майна*).

САЛОВ В.С. – 164,4 тис.грн (*новостворений борг*).

- **плата за землю** – надійшло 297 661,9 тис.грн, або 103,0 % до уточненого плану на 2025 рік, в порівнянні з 2024 роком надходження збільшились на 52 436,2 тис.грн, або на 21,4 %. Збільшення надходжень відбулось за рахунок: орендної плати з юридичних осіб на 27 219,3 тис.грн, або на 17,9 %, орендної плати з фізичних осіб на 8 998,5 тис.грн, або на 23,9 %; земельний податок з юридичних осіб - на 17 201,4 тис.грн, або на 33,9 % (у 2025 році надійшло коштів у сумі – 12,9 млн. грн погашення заборгованості минулих років ПАТ «ЧПЗ», КП «Черкасиінвестбуд»).

Згідно даних ГУ ДПС у Черкаській області податковий борг по платі за землю станом на 01.01.2026 становить 109 256,9 тис.грн, що на 1 522,2 тис.грн більше, ніж на початок 2025 року.

Станом на 01.01.2026 за даними ГУ ДПС у Черкаській області найбільша **недоїмка** по платі за землю є у наступних підприємств:

по земельному податку:

ДП «ЧЕРКАСЬКИЙ ДЕРЖАВНИЙ ЗАВОД ХІМІЧНИХ РЕАКТИВІВ» - 11 932,1 тис. грн. (*в березні 2025 року направлено позов до ЧОАС про стягнення 2617,1 тис грн. з рахунків ДП "ЧДЗЧР" в рахунок погашення податкового боргу*).

АТ «ЧЕРКАСЬКИЙ ПРИЛАДОБУДІВНИЙ ЗАВОД» - 10 123,8 тис. грн. (*виставляються інкасові доручення, проведено перевірку заставного майна по актам опису за минулі періоди, порушень не встановлено про що було складено відповідний акт*).

КП «АЕРОПОРТ ЧЕРКАСИ ЧЕРКАСЬКОЇ ОБЛАСНОЇ РАДИ» - 5 615,0 тис.грн. (*направлено подання до Черкаської обласної ради щодо застосування заходів для погашення податкового боргу*).

КП «ЧЕРКАСИІНВЕСТБУД» - 2 271,0 тис.грн. (*щомісячно направляються платіжні інструкції в установи банків, що обслуговують рахунки боржника, з початку 2024 року стягнуто в рахунок погашення боргу 109,1 тис грн*).

КОНЦЕРН "ТЕХВОСНСЕРВІС" – 2 120,7 тис.грн. (знаходиться в процедурі ліквідації. ГУ ДПС у Черкаській області включено вимоги до реєстру кредиторів).

по орендній платі за землю

ТОВ «ЧЕРКАСЬКА ПРОДОВОЛЬЧА КОМПАНІЯ» - 11 054,3 тис.грн (підприємство перебуває в процедурі банкрутства).

ПАТ «МОСТОБУД» - 7 922,8 тис.грн (підприємство перебуває в процедурі банкрутства).

ІП ГОТЕЛЬНО - РЕСТОРАННИЙ КОМПЛЕКС «АПЕЛЬСИН» - 2 968,5 тис.грн (підприємство перебуває в процедурі банкрутства).

КОМАНДИТНЕ ТОВАРИСТВО «ЛЕОНІД» - 2 844,1 тис.грн (направлена податкова вимога, винесено рішення ЧОАС про стягнення коштів з рахунків боржника в рахунок погашення податкового боргу).

ТОВ «СВІТ ЛАСОЩІВ» - 2 051,5 тис.грн (направлена податкова вимога).

Для максимального збільшення надходжень до бюджету департаментом фінансової політики ЧМР в межах визначених повноважень проводиться претензійно-позовна діяльність по орендній платі за землю, платі за зовнішню рекламу, платі за пайову участь в утриманні об'єктів благоустрою міста.

У 2025 боржникам по орендній платі за землю направлено 610 повідомлень та інформаційних листів про необхідність сплати належних бюджету сум на загальну суму 25197,1 тис. грн. Складено 97 актів звірки із СГД.

У 2025 році передано до суду 47 позовів на загальну сумі 8 359,1 тис. грн, із них 24 позовів на суму 1 876,6 тис. грн задоволено та 4 вимоги направлено на загальну суму 309,8 тис.грн. до винесення судового рішення, 2 СГД сплатили 518,6 тис. грн під час проходження позовами процедури погодження. Боржникам направлено 5 вимог на загальну суму 234,5 тис. грн. У 2025 році задоволено 12 позовів на суму 1979,9 тис. грн, поданих у 2023-2024 роках.

В результаті проведеної претензійно-позовної роботи (із врахуванням реакції боржників на повідомлення та інформаційні листи, направлені у IV кварталі 2024) у 2025 році до бюджету надійшло 17 620,0 тис. грн.

- **транспортний податок** – надійшло 1 770,8 тис.грн, або 95,7 % до уточненого плану на 2025 рік, в порівнянні з 2024 роком надходження зменшилися на 107,5 тис.грн, або на 5,7%.

Згідно даних ГУ ДПС у Черкаській області станом на 01.01.2026 заборгованість по транспортному податку становить 691,0 тис.грн, що на 71,7 тис.грн, або на 11,6% більше, ніж на початок 2025 року.

Найбільшими боржниками по **транспортному податку** є:

ДУХНИЦЬКИЙ В.А. – 27,1 тис.грн (новостворений борг).

ГРИГОР'ЄВ Ю.В – 27,1 тис.грн (сформовано та вручено податкову вимогу, рішення про опис майна у податкову заставу).

МАЗУР Ю.І. – 25,0 тис.грн (новостворений борг).

ЛПІСЄВИЧ Д.В. - 25,0 тис.грн (сформовано та вручено податкову вимогу, рішення про опис майна у податкову заставу).

БАДАНОВА О.А. - 25,0 тис.грн (сформовано та вручено податкову вимогу, рішення про опис майна у податкову заставу).

Неподаткові надходження

Уточнені планові показники неподаткових платежів за 2025 рік становили 92 394,5 тис.грн.

За 2025 рік неподаткових платежів надійшло у сумі 95 827,5 тис. грн, що становить 103,7 % до уточненого плану на 2025 рік. Основні неподаткові надходження забезпечили:

- **плата за оренду цілісних майнових комплексів та іншого майна** – надійшло 11 981,2 тис.грн, що становить 100,7 % до уточненого плану на 2025 рік, в порівнянні з 2024 роком надходження збільшилися на 104,5 тис.грн, або на 0,9 %.

Згідно з інформацією департаменту економіки та розвитку ЧМР з початку року обсяг заборгованості за оренду комунального майна (без ПДВ) до бюджету міської територіальної

громади збільшився з 2 732,9 тис.грн до 3 001,9 тис.грн, тобто на 269,0 тис.грн, проводиться робота з боржниками за договорами оренди об'єктів міської комунальної власності: щомісячно надається інформація прокуратурі міста щодо боржників за договорами оренди;

- **плата за надання адміністративних послуг** – надійшло 33 165,1 тис.грн, що становить 99,3 % до уточненого плану на 2025 рік, в порівнянні з 2024 роком надходження зменшилися на 970,7 тис.грн, або на 2,9%.

Основні надходження по адміністративних послугах забезпечено за рахунок наступних надходжень:

▪ плата за надання інших адміністративних послуг – надійшло 30 210,8 тис.грн, або 99,5% до уточненого плану на 2025 рік, в порівнянні з 2024 роком надходження зменшилися на 1 176,8 тис.грн або на 3,7 %;

▪ адміністративний збір за проведення державної реєстрації юридичних осіб, фізичних осіб - підприємців та громадських формувань – надійшло 2 090,3 тис.грн, що становить 99,5% до уточненого плану на 2025 рік, в порівнянні з 2024 роком надходження збільшилися на 211,0 тис.грн, або на 11,2 %;

▪ адміністративний збір за державну реєстрацію речових прав на нерухоме майно та їх обтяжень – надійшло 789,5 тис.грн, що становить 90,1 % до уточненого плану на 2025 рік, в порівнянні з 2024 роком надходження збільшилися на 1,9 тис.грн, або на 0,2%;

▪ плата за скорочення термінів надання послуг у сфері державної реєстрації речових прав на нерухоме майно – надійшло 74,5 тис.грн, що становить 93,1 % до уточненого плану на 2025 рік, в порівнянні з 2024 роком надходження зменшилися 6,9 тис.грн або на 8,5%;

▪ **державне мито** – надійшло 1 076,1 тис.грн, або 108,7 % до уточненого плану на 2025 рік, в порівнянні з 2024 роком надходження збільшилися на 167,2 тис.грн, або на 18,4%;

▪ **інші надходження** – надійшло 42 288,8 тис.грн, або 109,0 % до уточненого плану на 2025 рік, в порівнянні з 2024 роком надходження збільшилися на 10 623,0 тис.грн, або на 133,5 %. Ці надходження забезпечені за рахунок платежів:

- кошти за шкоду, що заподіяна на земельних ділянках державної та комунальної власності, які не надані у користування та не передані у власність, внаслідок їх самовільного зайняття, використання не за цільовим призначенням, зняття ґрунтового покриву (родючого шару ґрунту) без спеціального дозволу відшкодування збитків за погіршення якості ґрунтового покриву тощо та за неодержання доходів у зв'язку з тимчасовим невикористанням земельних ділянок – надійшло 15 538,9 тис.грн, або 105,0 % до уточненого плану на 2025 рік, в порівнянні з 2024 роком надходження зменшилися на 3 571,7 тис.грн, або на 18,7 %;

- інші надходження (код платежу 24060300) – надійшло 26 749,9 тис.грн, або 111,5 % до уточненого плану на 2025 рік, в порівнянні з 2024 роком надходження збільшилися на 14 194,7 тис.грн, або на 113,1 %, в тому числі:

- *плата за розміщення об'єктів зовнішньої реклами* – надійшло 5 845,1 тис.грн, що більше порівняно з 2024 роком на 2 381,1 тис.грн, або на 68,7 %. Виконавчим комітетом Черкаської міської ради в 2022-2023 роках було прийнято ряд рішень з метою підтримки суб'єктів господарювання у сфері розміщення зовнішньої реклами, якими було звільнено власників рекламних конструкцій від сплати за укладеними договорами. Рішенням виконавчого комітету від 14.12.2023 №1935 відновлено сплату за договорами з 01.03.2024 року;

- *плата за пайову участь в утриманні об'єктів благоустрою* – 2 237,8 тис.грн, що більше порівняно з 2024 роком на 355,3 тис.грн, або на 18,9 %;

- *повернення невикористаних бюджетних коштів* – 18 667,1 тис.грн, що більше порівняно з 2024 роком на 12 860,0 тис.грн, або на 221,5 %. Таке значне перевиконання планових показників пов'язано із стягненням коштів на виконання судових рішень та повернення невикористаних коштів минулих періодів.

Для збільшення надходжень до бюджету міської територіальної громади департаментом фінансової політики ЧМР за 2025 рік:

Направлено 201 повідомлення та інформаційних листів боржникам по сплаті пайової участі в утриманні об'єктів благоустрою міста на суму 2 489,2 тис. грн. Складено 16 актів зв'язки із суб'єктами господарювання.

Передано до суду 1 позов про стягнення заборгованості по сплаті пайової участі в утриманні об'єктів благоустрою міста на суму 18,4 тис. грн. 1 СГД сплатив 28,7 тис. грн під час проходження позовом процедури погодження.

Задоволено позов про стягнення заборгованості по сплаті пайової участі в утриманні об'єктів благоустрою міста на суму 23,4 тис. грн.

У результаті претензійно-позовної роботи (із врахуванням реакції боржників на повідомлення, направлені у IV кварталі 2024) сплачено пайової участі в утриманні об'єктів благоустрою на суму 617,6 тис. грн.

Направлено 86 повідомлень та інформаційних листів боржникам, які сплачують плату за розміщення об'єктів зовнішньої реклами, на суму 2 475,8 тис. грн. Складено 7 актів звірки із СГД.

У результаті претензійно-позовної роботи (із врахуванням реакції боржників на повідомлення, направлені у IV кварталі 2024) сплачено плати за розміщення об'єктів зовнішньої реклами на суму 1 138,2 тис. грн.

- **інші надходження (код 21080000)** – 5 714,2 тис.грн, або 99,9 % до уточненого плану на 2025 рік, в порівнянні з 2024 роком надходження збільшилися на 1 516,3 тис.грн, або на 36,1 %, найбільші надходження забезпечили:

- *адміністративні штрафи та інші санкції (код 21081100)* - надійшло у сумі 2 779,4 тис.грн, або 102,9 % до уточненого плану на 2025 рік, в порівнянні з 2024 роком надходження збільшилися на 1 062,2 тис.грн або на 61,9%. Адміністративних штрафів, накладених адміністративною комісією МВК, надійшло у сумі 438,3 тис.грн, що більше порівняно з 2024 роком на 116,4 тис.грн. Штрафи накладені управлінням ДАБК надійшло у сумі 20,4 тис.грн, штрафи з перевізників складають – 10,5 тис.грн, інші штрафи – 2 310,2 тис. грн, що більше порівняно з 2024 роком на 126,1 тис. грн;

- *штрафні санкції, що застосовуються відповідно до Закону України «Про державне регулювання виробництва і обігу спирту етилового, коньячного і плодового, алкогольних напоїв, тютюнових виробів, рідин, що використовуються в електронних сигаретах, та пального» (код 21081500)* - надійшло у сумі 1 816,0 тис.грн, що більше порівняно з 2024 роком на 234,5 тис.грн або на 14,8%;

- *адміністративні штрафи за адміністративні правопорушення у сфері забезпечення безпеки дорожнього руху, зафіксовані в автоматичному режимі (код 21081801)* - надійшло у сумі 821,2 тис.грн, що більше порівняно з 2024 роком на 105,7 тис.грн або на 14,8 %;

- *штрафні санкції за порушення законодавства про патентування, за порушення норм регулювання обігу готівки та про застосування реєстраторів розрахункових операцій у сфері торгівлі, громадського харчування та послуг (код 21080900)* – надійшло у сумі 221,8 тис.грн, що більше порівняно з 2024 роком на 131,7 тис.грн або на 146,3 %;

- *кошти гарантійного та реєстраційного внесків, що визначені Законом України "Про оренду державного та комунального майна", які підлягають перерахуванню оператором електронного майданчика до відповідного бюджету (код 21082400)* - надійшло у сумі 48,1 тис.грн, що більше порівняно з 2024 роком на 12,0 тис.грн або на 33,1 %.

Офіційні трансферти загального фонду

У 2025 році до загального фонду бюджету Черкаської міської територіальної громади надійшло офіційних трансфертів у сумі 774 281,2 тис.грн, що становить 98,1 % до уточненого плану на 2025 рік, з них:

- **субвенції з державного бюджету місцевим бюджетам:**

- освітня субвенція з державного бюджету місцевим бюджетам – 553 151,0 тис.грн, або 100,0 % до уточненого плану на 2025 рік;

- субвенція з державного бюджету місцевим бюджетам на здійснення доплат педагогічним працівникам закладів загальної середньої освіти – 54 512,8 тис.грн, або 93,8 % до уточненого плану на 2025 рік;

- субвенція з державного бюджету місцевим бюджетам на забезпечення харчуванням учнів закладів загальної середньої освіти – 19 182,0 тис.грн, або 77,9 % до уточненого плану на 2025 рік;

- субвенція з державного бюджету місцевим бюджетам на реалізацію публічного інвестиційного проекту на забезпечення якісної, сучасної та доступної загальної середньої освіти «Нова українська школа» – 8 234,0 тис.грн, або 88,6 % до уточненого плану на 2025 рік;

- субвенція з державного бюджету місцевим бюджетам на реалізацію публічного інвестиційного проекту на модернізацію майстерень і лабораторій закладів професійної та фахової передвищої освіти, забезпечення енергоефективності, безпеки та інклюзивності освітнього простору – 4 492,7 тис.грн, або 53,0 % до уточненого плану на 2025 рік;

- субвенція з державного бюджету місцевим бюджетам на надання державної підтримки особам з особливими освітніми потребами - 1 849,7 тис.грн, або 100,0 % до уточненого плану на 2025 рік;

- інші дотації з місцевого бюджету – 1 035,2 тис. грн або 100,0 % до уточненого плану на 2025 рік.

• **субвенції з місцевих бюджетів іншим місцевим бюджетам:**

- субвенція з місцевого бюджету на реалізацію публічного інвестиційного проекту із виплати грошової компенсації за належні для отримання жилі приміщення для сімей осіб, визначених пунктами 2–5 частини першої статті 10-1 Закону України «Про статус ветеранів війни, гарантії їх соціального захисту», для осіб з інвалідністю I–II групи, яка настала внаслідок поранення, контузії, каліцтва або захворювання, одержаних під час безпосередньої участі в антитерористичній операції, забезпеченні її проведення, здійсненні заходів із забезпечення національної безпеки і оборони, відсічі і стримування збройної агресії Російської Федерації у Донецькій та Луганській областях, забезпеченні їх здійснення, у заходах, необхідних для забезпечення оборони України, захисту безпеки населення та інтересів держави у зв'язку з військовою агресією Російської Федерації проти України, визначених пунктами 11–14 частини другої статті 7 Закону України «Про статус ветеранів війни, гарантії їх соціального захисту», та які потребують поліпшення житлових умов, за рахунок відповідної субвенції з державного бюджету – 109 738,1 тис. грн, або 99,9 % до уточненого плану на 2025 рік;

- інші субвенції з місцевого бюджету – 10 465,0 тис. грн, або 98,7 % до уточненого плану на 2025 рік;

- субвенція з місцевого бюджету на здійснення переданих видатків у сфері освіти за рахунок коштів освітньої субвенції – 7 383,2 тис. грн, або 100,0 % до уточненого плану на 2025 рік;

- субвенція з місцевого бюджету на забезпечення діяльності фахівців із супроводу ветеранів війни та демобілізованих осіб та окремі заходи з підтримки осіб, які захищали незалежність, суверенітет та територіальну цілісність України, за рахунок відповідної субвенції з державного бюджету – 2 359,6 тис. грн, або 79,5 % до уточненого плану на 2025 рік;

- субвенція з місцевого бюджету на будівництво нового житла, реконструкцію існуючих житлових будинків та гуртожитків, а також переобладнання нежитлових приміщень у житлові для формування фондів житла тимчасового проживання за рахунок відповідної субвенції з державного бюджету – 1 763,7 тис.грн, або 92,1 % до уточненого плану на 2025 рік.

- субвенція з місцевого бюджету на виконання окремих заходів з реалізації соціального проекту «Активні парки – локації здорової України» за рахунок відповідної субвенції з державного бюджету – 114,2 тис.грн, або 81,3 % до уточненого плану на 2025 рік.

Спеціальний фонд

Надходження до спеціального фонду за 2025 рік склали 267 103,0 тис.грн, або 44,8 % до уточненого плану на 2025 рік, недоотримано до плану на 2025 рік коштів у сумі 328 533,0 тис.грн, в т.ч.:

- податкові та неподаткові надходження спеціального фонду – 207 534,2 тис.грн, або 39,7 % до уточненого плану на 2025 рік, недоотримано доходів у сумі 314 918,3 тис.грн.

- офіційні трансферти спеціального фонду – 59 568,8 тис.грн, що становить 81,4% до уточненого плану на 2025 рік.

В розрізі податків, зборів та неподаткових платежів надходження наступні

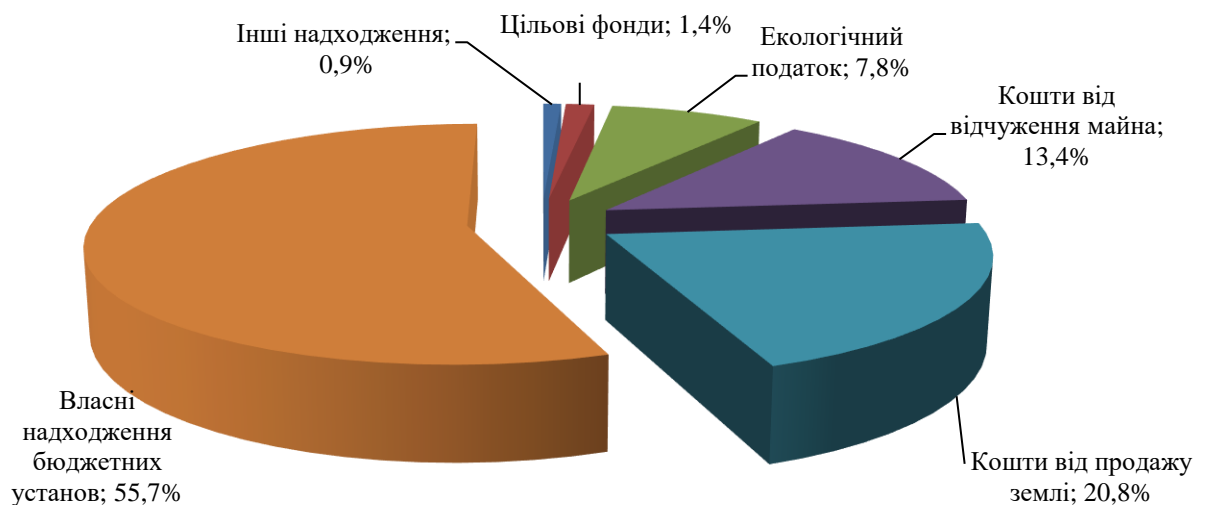
тис. грн

Показники	Уточнений план на 2025 рік	Фактичні надходження за 2025 рік	Відхилення до 2025 року	Відсоток виконання уточненого плану на 2025 рік
Кошти від відчуження майна, що належить Автономній Республіці Крим та майна, перебуває в комунальній власності	185 000,0	27 764,2	-157 235,8	15,0%
Кошти від продажу землі	152 637,1	43 237,7	-109 399,4	28,3%
Екологічний податок	25 000,0	16 159,2	-8 840,8	64,6%
Власні надходження бюджетних установ	155 835,1	115 615,3	-40 219,8	74,2%
Надходження коштів пайової участі у розвитку інфраструктури населеного пункту	1 007,5	1 007,6	+0,1	100,0%
Інші надходження (в т.ч. грошові стягнення за шкоду, заподіяну порушенням законодавства про охорону навколишнього природного середовища, плата за гарантії, надані міськими радами та інші.)	759,0	757,6	-1,4	99,8%
Цільові фонди	2 213,8	2 992,6	+778,8	135,2%
Всього (без трансфертів):	522 452,5	207 534,2	-314 918,3	39,7%

Найбільшу питому вагу у загальних надходженнях спеціального фонду (без трансфертів) за 2025 рік займають - власні надходження бюджетних установ – 55,7 %, за 2025 рік надійшло 115 615,3 тис.грн, що становить 74,2 % до уточненого плану.

Екологічного податку надійшло 16 159,2 тис.грн, що становить 64,6 % до уточненого плану на 2025 рік. В порівнянні з 2024 роком надходження зменшилися на 3 796,1 тис.грн, або на 19,0 %. Найбільшим платником по екологічному податку є ПАТ «Черкаське хімволокно» (Черкаська ТЕЦ), порівняно з 2024 роком сплатив до бюджету Черкаської міської територіальної громади екологічного податку (25%) менше на 3 510,8 тис.грн.

Структура надходжень спеціального фонду за 2025 рік



Надходження до бюджету розвитку становлять 72 246,7 тис.грн, що складає 21,3 % до уточненого плану на 2025 рік, недоотримано до плану на 2025 рік коштів у сумі 266 586,9 тис.грн, або на 78,7 %.

Надходження за 2025 рік в порівнянні з 2024 роком зменшилися на 343,2 тис.грн, або на

0,5 %, в т.ч.:

✓ *кошти від продажу землі* – надійшло 43 237,7 тис.грн, або 28,3 % до уточненого плану на 2025 рік, недоотримано до плану коштів на 2025 рік у сумі 109 399,4 тис.грн, або 71,7%. Надходження за 2025 рік в порівнянні з 2024 роком збільшилися на 16 716,6 тис.грн, або на 63,0 %;

✓ *кошти від відчуження майна, що належить Автономній Республіці Крим та майна, перебуває в комунальній власності* – надійшло 27 764,2 тис.грн, або 15,0 % до уточненого плану на 2025 рік, недоотримано до плану на 2025 рік коштів у сумі 157 235,8 тис.грн, або 85,0%. Надходження за 2025 рік в порівнянні з 2024 роком зменшилися на 21 550,1 тис.грн, або на 43,7 %;

✓ *відсотки за користування пільговим довгостроковим кредитом, що надається з місцевих бюджетів, внутрішньо переміщеним особам, учасникам проведення антитерористичної операції (АТО) та/або учасникам проведення операції Об'єднаних сил (ООС) на будівництво або придбання житла, і пеня за порушення строку платежу з погашення кредиту* – надійшло 212,2 тис.грн, або 128,6 % до уточненого плану на 2025 рік, понад план надійшло 47,2 тис.грн. Надходження за 2025 рік в порівнянні з 2024 роком збільшилися на 33,5 тис.грн, або на 18,7 %;

✓ *плати за гарантії, надані Верховною Радою Автономної Республіки Крим, міськими та обласними радами* – надійшло 25,0 тис.грн, або 104,2 % до уточненого плану на 2025 рік. Надходження за 2025 рік в порівнянні з 2024 роком збільшилися на 1,0 тис.грн, або на 4,2 %. У 2025 році кошти сплачували КПТМ «Черкаситеплокомуненерго» та КП «Черкасиводоканал» за гарантійною угодою. У грудні 2025 році в зв'язку з підписанням гарантійної угоди КП «Черкасиелектротранс» сплатило кошти у сумі 1 тис.грн.

✓ *надходження коштів від пайової участі у розвитку інфраструктури населеного пункту* – надійшло 1 007,6 тис.грн, або 100,0 % до уточненого плану на 2025 рік.



Офіційні трансферти спеціального фонду

За 2025 рік до спеціального фонду бюджету Черкаської міської територіальної громади надійшло офіційних трансфертів у сумі 59 568,8 тис.грн, що становить 81,4 % до уточненого плану на 2025 рік, з них:

- **субвенції з державного бюджету місцевим бюджетам:**

- субвенція з державного бюджету місцевим бюджетам на реалізацію проектів в рамках Надзвичайної кредитної програми для відновлення України – 37 559,0 тис.грн, або 73,4 % до уточненого плану на 2025 рік;

- освітня субвенція з державного бюджету місцевим бюджетам – 18 633,8 тис.грн, або 100,0 % до уточненого плану на 2025 рік;

- субвенція з державного бюджету місцевим бюджетам на надання державної підтримки особам з особливими освітніми потребами – 1 394,5 тис.грн, або 100,0 % до уточненого плану

на 2025 рік;

- **субвенції з місцевих бюджетів іншим місцевим бюджетам:**

- інші субвенції з місцевого бюджету – 1 981,5 тис. грн, або 99,1 % до уточненого плану на 2025 рік.

ВИДАТКОВА ЧАСТИНА ТА КРЕДИТУВАННЯ

За 2025 рік бюджет міської територіальної громади виконано по видатках та кредитуванню на загальну суму 5 290 720,3 тис. грн, при уточненому річному плані 5 766 245,5 тис. грн, або на 91,8 % .

В тому числі:

- **видатки по загальному фонду бюджету** склали 4 047 006,7 тис. грн, або 97,2% до уточненого річного плану (з них за рахунок трансфертів з державного та обласного бюджету – 651 134,4 тис. грн, або 98,4 % до уточненого річного плану);

- **видатки по спеціальному фонду бюджету** склали 1 226 337,2 тис. грн, або 77,4% до уточненого річного плану. Видатки бюджету розвитку за 2025 рік склали 1 051 072,1 тис. грн, або 65,9 % до уточненого річного плану;

- **надання довгострокових кредитів громадянам на будівництво/реконструкцію/придбання житла** склало 45 734,4 тис. грн, в тому числі по загальному фонду – 13 681,4 тис. грн, або 100,0 % до уточненого річного плану; по спеціальному фонду – 32 053,0 тис. грн або 36,0% до уточненого річного плану;

- **повернення коштів, довгострокових кредитів, наданих громадянам на будівництво/реконструкцію/придбання житла** становить – -28 358,0 тис. грн, в тому числі надходження коштів до спеціального фонду від повернення кредитів, наданих на будівництво житла, складає – -28 358,0 тис. грн, або 32,7% до уточненого річного плану.

- витрати на **забезпечення гарантійних зобов'язань за позичальників, що отримали кредити під місцеві гарантії** склали 29 341,6 тис. грн, або 34,1 % до річного плану;

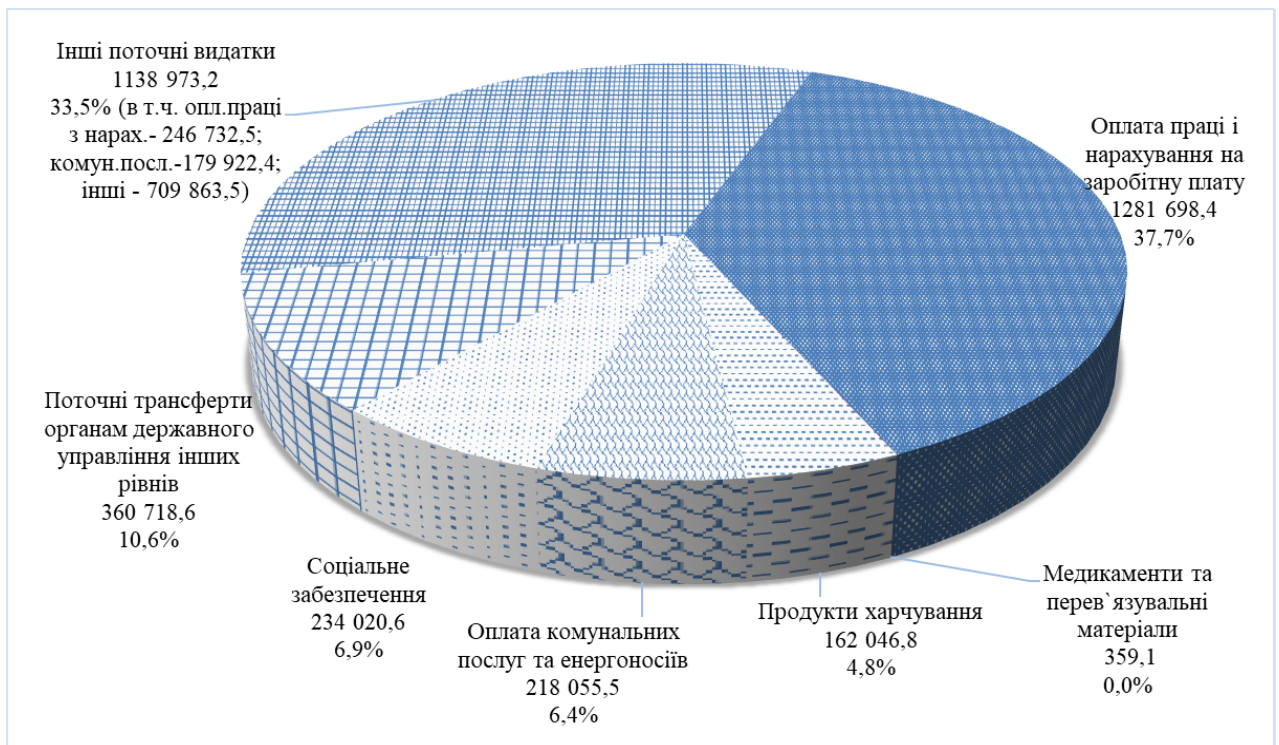
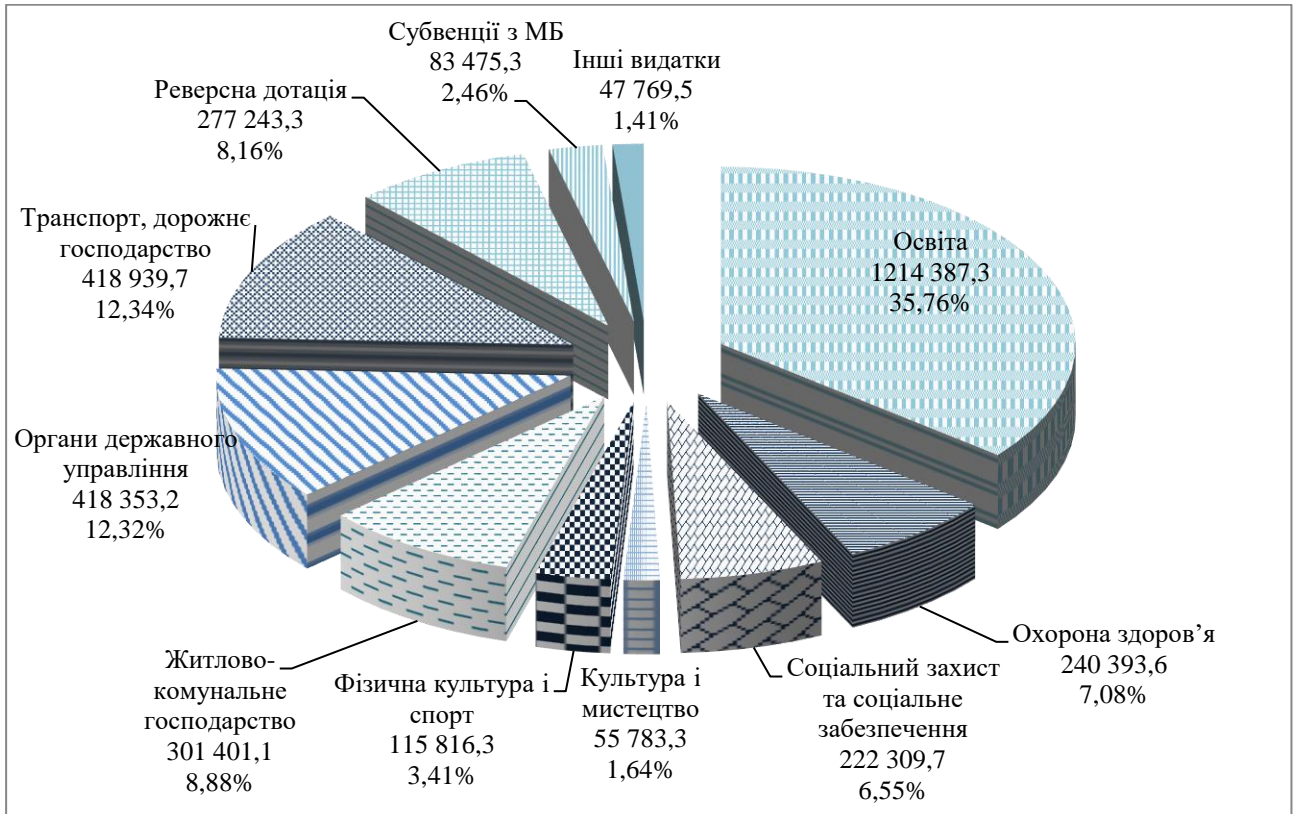
- повернення коштів, **наданих для виконання гарантійних зобов'язань за позичальників, що отримали кредити під місцеві гарантії** становить 21 938,8 тис. грн, або 26,7 % до річного плану.

Порівняльний аналіз виконання бюджету міської територіальної громади за 2025 рік з відповідним періодом минулого року

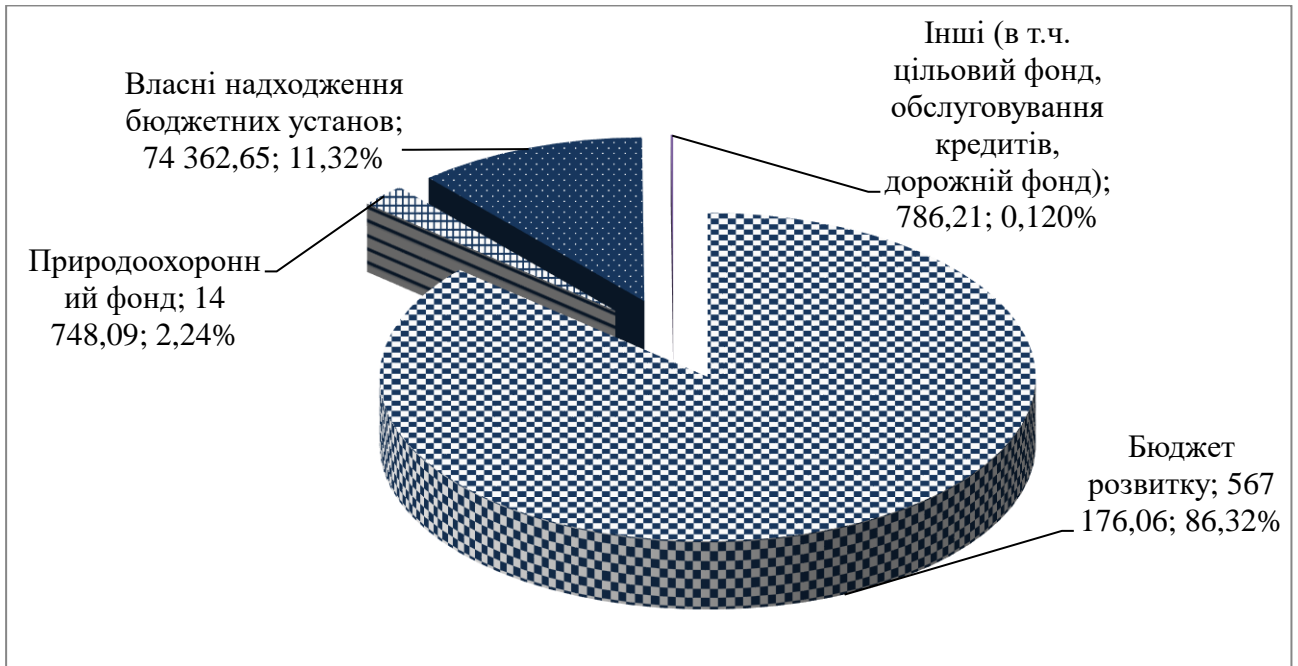
Найменування	Фактичні витрати		Динаміка	
	2024 рік	2025 рік	тис.грн	%
Загальний фонд:	3 447 753,7	4 060 688,0	612 934,3	17,8%
Видатки	3 430 419,0	4 047 006,7	616 587,6	18,0%
<i>в т.ч. за рахунок міжбюджетних трансфертів</i>	585 456,2	651 134,4	65 678,2	11,2%
Кредитування	17 334,7	13 681,4	-3 653,3	-21,1%
Спеціальний фонд:	1 261 500,1	1 230 032,2	-31 467,9	-2,5%
Видатки	1 282 147,6	1 226 337,2	-55 810,4	-4,4%
<i>в т.ч. за рахунок міжбюджетних трансфертів</i>	350 683,8	212 016,5	-138 667,3	-39,5%
Кредитування	-20 647,5	3 695,0	24 342,5	-117,9%
Всього	4 709 253,9	5 290 720,3	581 466,4	12,3%
Всього без врахування трансфертів	3 773 113,9	4 427 569,4	654 455,5	17,3%

По спеціальному фонду на видатки (без урахування субвенцій з державного та обласного бюджетів, повернення та надання кредитів) використано 1 014 320,66 тис. грн, що складає 74,5 % до уточненого річного плану. В порівнянні з відповідним періодом 2024 року цей показник збільшився на 82 856,93 тис. грн.

Структура видатків загального фонду бюджету міської територіальної громади за 2025 рік (без урахування трансфертів з державного і обласного бюджетів) за функціональною та економічною класифікацією видатків:



Структура видатків спеціального фонду бюджету міської територіальної громади за 2025 рік (без урахування трансфертів з державного і обласного бюджетів)



Станом на 01.01.2026 рік **кредиторська заборгованість по загальному фонду** бюджету Черкаської міської територіальної громади відсутня.

Станом на 01.01.2026 року **прострочена кредиторська заборгованість по загальному фонду відсутня.**

Станом на 01.01.2026 року **дебіторська заборгованість по загальному фонду** бюджету Черкаської міської територіальної громади склала 247,3 тис. грн. Ця заборгованість розподілена наступним чином: 1,0 тис. грн - по оплаті праці та нарахуваннях на неї рахується по органах місцевого самоврядування; 128,8 тис. грн – по оплаті за спожиті комунальні послуги та енергоносіїв (по міській програмі управління об'єктами власності Черкаської міської територіальної громади); 85,7 тис. грн – оплаті послуг (крім комунальних) (по міській програмі управління об'єктами власності Черкаської міської територіальної громади); 31,8 тис. грн – рахується по інших виплатах населенню.

Станом на 01.01.2026 року **прострочена дебіторська заборгованість по загальному фонду** бюджету Черкаської міської територіальної громади склала 142,6 тис. грн, з них:

31,8 тис. грн рахується по соціальному захисту населення по видатках, які фінансувалися за рахунок субвенцій з державного бюджету по неповерненню коштів за відшкодування квартирної плати та інших послуг; 1,0 тис. грн - по оплаті праці і нарахуваннях на заробітну плату по органах місцевого самоврядування (внаслідок переплати єдиного соціального внеску 0,8 тис. грн та зайво нарахованої суми вихідної допомоги при звільненні 0,2 тис. грн); 55,8 тис. грн - по несплаті орендарями комунальних послуг; 54,0 тис. грн – по несплаті орендарями сум нарахованої орендної плати.

Станом на 01.01.2026 року **кредиторська заборгованість по спеціальному фонду** бюджету Черкаської міської територіальної громади відсутня.

Станом на 01.10.2026 року **прострочена кредиторська заборгованість по спеціальному фонду** бюджету Черкаської міської територіальної громади відсутня.

Станом на 01.01.2026 року **дебіторська заборгованість по видатках спеціального фонду** бюджету Черкаської міської територіальної громади склала 5 218,8 тис. грн. Дана обліковується по капітальних видатках спеціального фонду, зокрема по будівництву об'єктів бюджету розвитку (надання авансів на виконання робіт з капітального ремонту, будівництва та реконструкції об'єктів комунальної власності), в т.ч. по галузям: «Освіта» – 557,2 тис. грн (10,7 %); «Житлово-комунальне господарство» – 95,8 тис. грн (1,8 %); «Будівництво та регіональний розвиток» – 3 535,0 тис. грн (67,7%); «Транспорт та транспортна інфраструктура, дорожнє господарство» – 1 030,9 тис. грн (19,8 %).

Станом на 01.01.2026 року **прострочена дебіторська заборгованість по спеціальному фонду** бюджету Черкаської міської територіальної громади склала 5 218,8 тис. грн та

обліковується по капітальних видатках.

Причиною виникнення заборгованості по капітальних видатках є недотримання договірних зобов'язань при проведенні розрахунків на умовах авансування, а саме: неподання виконавцями робіт підтверджуючих документів по наступних об'єктах:

- капітальний ремонт приміщень (заміна вікон) по ДНЗ №13 в сумі 9,5 тис. грн та ДНЗ №69 в сумі 56,0 тис. грн – 65,5 тис. грн;
- капітальний ремонт будівлі (спортзалу) ЗОШ № 5 - 491,7 тис. грн;
- капітальний ремонт житлового фонду міської комунальної власності (плановий та позаплановий ремонт ліфтів) – 65,5 тис. грн;
- капітальний ремонт гуртожитку по вул. Смілянській, 90/1 - 30,3 тис. грн;
- реконструкція вул. Одеської від вул. Котовського до вул. Сумгайтська – 3 000,0 тис. грн;
- будівництво міського кладовища в районі вул. Промислової та станції Заводської (І черга) - 535,0 тис. грн;
- капітальний ремонт тротуару парної сторони вул. Смілянської від вул. Хоменка до вул. Луценка – 42,6 тис. грн;
- реконструкція вул. Сумгайтська (від межі міста до вул. Одеської) – 988,3 тис. грн.

КТПКВКМБ 0100 «Державне управління»

Реалізацію заходів бюджетних програм по галузі «Державне управління» здійснювали 15 головних розпорядників коштів: департамент управління справами та юридичного забезпечення (на обслуговуванні: керівництво міської ради та її виконавчий комітет, відділ «Оперативна служба», відділ «Патронатна служба», відділ з питань роботи ради, відділ з питань роботи виконавчого комітету, відділ внутрішнього аудиту, сектор з питань запобігання та виявлення корупції), департамент освіти та гуманітарної політики, департамент охорони здоров'я та медичних послуг, департамент соціальної політики, служба у справах дітей, департамент житлово-комунального комплексу, управління інспектування, департамент архітектури та містобудування, управління державного архітектурно-будівельного контролю, департамент дорожньо-транспортної інфраструктури та екології, управління інформаційної політики, департамент економіки та розвитку, управління цивільного захисту, департамент «Центр надання адміністративних послуг», департамент фінансової політики. Штатна чисельність керівництва та виконавчих органів міської ради станом на 01.01.2026 року становить 628,5 шт. од., фактично зайнята чисельність працівників - 611,5 од. В зв'язку зі зміною повноважень виконавчих органів, рішеннями від 22.05.2025 №79-20, від 22.05.2025 №79-39, від 18.09.2025 №86-3, від 16.10.2025 №88-8, від 18.12.2025 №91-3 внесені зміни до рішення Черкаської міської ради від 23.05.2013 №3-1682 «Про структуру, загальну чисельність апарату Черкаської міської ради та її виконавчих органів» та зменшено штатну чисельність на 19 шт. од.

Керівництво і управління у відповідній сфері у містах (місті Києві), селищах, селах, територіальних громадах

По бюджетній програмі «Керівництво і управління у відповідній сфері у містах (місті Києві), селищах, селах, територіальних громадах» на реалізацію завдань та заходів, за рахунок коштів бюджету міської територіальної громади передбачено на 2025 рік – 411 418,4 тис. грн, касові видатки за звітний період склали 402 322,4 тис. грн, або 97,8 відс., в тому числі по міських цільових програмах:

- Програма впорядкування тимчасових споруд і зовнішньої реклами на території міста Черкаси на 2023-2025 роки (затверджена рішенням виконавчого комітету від 04.11.2022 №964 зі змінами), головний розпорядник управління інспектування Черкаської міської ради, метою якої є забезпечення належного утримання та експлуатації об'єктів задля поліпшення якості життя мешканців і підвищення привабливості міста. Уточнений план на 2025 рік – 1000,0 тис.

грн, касові видатки у звітному періоді склали 894,2 тис. грн, або 89,4% до уточненого плану на рік.

- Програма управління об'єктами власності Черкаської міської територіальної громади на 2022-2026 роки (затверджена рішенням міської ради від 23.12.2021 №16-2 зі змінами), головний розпорядник департамент економіки та розвитку Черкаської міської ради, метою якої є підвищення ефективності використання майна міської комунальної власності. Уточнений план на 2025 рік – 29 008,2 тис. грн, касові видатки в звітному періоді склали 23 358,4 тис. грн, або 80,5% до уточненого плану на рік.

- Програма управління боргом на 2019-2027 роки (затверджена рішенням міської ради від 05.03.2019 №2-4030), головний розпорядник департамент фінансової політики Черкаської міської ради, метою програми є ефективне управління борговими зобов'язаннями, мінімізації ризиків та забезпечення своєчасного і повного виконання Черкаською міською радою та її виконавчими органами зобов'язань за місцевим та гарантованим боргом, можливість забезпечувати судовий супровід (сплачувати судовий збір). Уточнений план на 2025 рік – 530,0 тис. грн, касові видатки у звітному періоді склали 264,0 тис. грн, або 49,8% до уточненого плану на рік.

Аналіз видатків загального фонду за 2025 рік по бюджетній програмі «Керівництво і управління у відповідній сфері у містах (місті Києві), селищах, селах, територіальних громадах»

№ п/п	Найменування	Уточнений план на 2025 рік, тис. грн	Касові видатки, за 2025 рік, тис. грн	% виконання до уточненого плану на 2025 рік	+/- в порівнянні з аналог. періодом 2024 року, тис. грн	Питома вага в загал. обсязі видатків галузі за 2025р., %
1	Заробітна плата з нарахуваннями	365 428,4	363 923,8	99,6	+29 039,3	90,5
Збільшення видатків за 2025 рік у порівнянні з 2024 роком відбулося у зв'язку із підвищенням окладів з травня 2024 року та зміною умов оплати праці з жовтня 2024 року.						
2	Оплата комунальних послуг, в т.ч.	17 824,0	13 314,6	74,7	+3 111,4	3,3
	Міська програма управління об'єктами комунальної власності Черкаської міської територіальної громади на 2022-2026 роки	17 596,1	13 270,9	75,4	+3 173,1	3,3
Видатки на оплату комунальних послуг за 2025 рік у порівнянні з 2024 роком зросли: - за рахунок зростання видатків на оплату теплопостачання (у 1,1 рази) внаслідок проведення розрахунків за минулі періоди за договорами за теплопостачання між КП «Черкаситеплокомуненерго» та об'єктами комунальної власності територіальної громади; - за рахунок зростання видатків на оплату електроенергії (у 1,5 рази) та на оплату водопостачання та водовідведення (у 1,3 рази) внаслідок зростання кількості орендарів та зростання обсягів використання, підвищення тарифу.						
3	Інші видатки	28 166,0	25 084,0	89,1	-485,3	6,2
	в т.ч. Міська програма управління об'єктами комунальної власності Черкаської міської територіальної громади на 2022-2026 роки	11412,1	10087,5	88,4	+1069,4	2,5

№ п/п	Найменування	Уточнений план на 2025 рік, тис. грн	Касові видатки, за 2025 рік, тис. грн	% виконання до уточненого плану на 2025 рік	+/- в порівнянні з аналог. періодом 2024 року, тис. грн	Питома вага в загал. обсязі видатків галузі за 2025р., %
	Програма управління боргом на 2019-2027 роки	530,0	264,0	49,8	+83,1	0,1
В порівнянні з минулим роком відбулося зменшення інших видатків на 485,3 тис. грн, або на 1,9 %, в тому числі за рахунок зменшення придбання матеріалів та зменшення сплати судових зборів.						
	Всього	411 418,4	402 322,4	97,8	+31665,4	100

Аналіз видатків за 2025 рік по спеціальному фонду по бюджетній програмі «Керівництво і управління у відповідній сфері у містах (місті Києві), селищах, селах, територіальних громадах»

№ п/п	Найменування	Уточнений план на 2025 рік, тис. грн	Касові видатки, за 2025 рік, тис. грн	% виконання до уточненого плану на 2025 рік	+/- в порівнянні з аналог. періодом 2024 року, тис. грн	Питома вага в загал. обсязі, %
Видатки за рахунок коштів, отриманих як плата за послуги, що надаються бюджетними установами						
1	Інші видатки	2,8	0,7	26,5	-4,9	x
Видатки за рахунок коштів, отриманих з інших джерел власних надходжень						
1	Інші видатки	244,2	244,2	100	-120,7	0,9
2	Капітальні видатки	514,2	514,2	100	14,3	1,9
	Разом	758,4	758,4	100	-106,4	2,8
Видатки за рахунок бюджету розвитку						
1	Капітальні видатки	28128,9	26254,0	93,3	16481,8	97,2
	Разом	28128,9	26254,0	93,3	16481,8	97,2
	Всього по спеціальному фонду	28890,1	27013,1	93,5	16370,5	100

Інша діяльність у сфері державного управління:

По бюджетних програмах за рахунок коштів бюджету міської територіальної громади на реалізацію завдань та заходів, передбачених відповідними міськими цільовими програми встановлені бюджетні призначення на 2025 рік в сумі 16 318,0 тис. грн, касові видатки у звітному періоді склали 16 030,8 тис. грн, або 98,2% до уточненого плану на рік, в тому числі:

1) Програма фінансування заходів, пов'язаних із нагородженням міськими відзнаками громадян, трудових колективів на 2021-2025 роки (затверджена рішенням міської ради від 24.12.2020 №2-47 зі змінами) для вшанування громадян, трудових колективів міста за вагомий внесок у його розвиток та для вшанування військовослужбовців – жителів міста, які загинули, захищаючи незалежність і територіальну цілісність України. Головний розпорядник коштів - департамент управління справами та юридичного забезпечення Черкаської міської ради, уточнений план на 2025 рік - 13871,0 тис. грн, касові видатки у звітному періоді склали 13870,2 тис. грн, або 99,99% до уточненого плану на рік.

2) Програми для забезпечення виконання рішень суду на 2024-2025 роки (затверджена рішенням міської ради від 28.03.2024 №55-9 зі змінами) з метою повного та вчасного виконання зобов'язань органами місцевого самоврядування м. Черкаси, які виникли на підставі рішень про стягнення коштів з Черкаської міської ради, виконавчого комітету, міського голови та коштів міського бюджету, зменшення негативних наслідків невиконання судових рішень (арешт майна, блокування рахунків, накладення штрафів, притягнення до відповідальності посадових осіб тощо). Головний розпорядник коштів - департамент управління справами та юридичного забезпечення Черкаської міської ради, уточнений план на

2025 рік - 1487,0 тис. грн, касові видатки склали 1268,4 тис. грн, або 85,3% до уточненого плану на рік.

3) Програма розвитку земельних відносин та використання і охорони земель в м. Черкаси на 2024-2028 роки (затверджена рішенням міської ради від 22.12.2023 № 51-10, зі змінами) з метою забезпечення сталого розвитку земельного господарства, забезпечення розвитку інфраструктури території. Головний розпорядник коштів - департамент архітектури та містобудування Черкаської міської ради, уточнений план на 2025 рік - 960,0 тис. грн, касові видатки у звітному періоді склали 892,0 тис. грн, або 92,9% до уточненого плану за рік.

Аналіз видатків загального фонду по бюджетній програмі «Інша діяльність у сфері державного управління» за 2025 рік

№ п/п	Найменування	Уточнений план на 2025 рік, тис. грн	Касові видатки, за 2025 рік, тис. грн	% виконання до уточненого плану на 2025 рік	+/- в порівнянні з аналог. періодом 2024 року, тис. грн	Питома вага в загал. обсязі, %
1.	Виплати грошових винагород, в. т. ч.:	12 218,0	12 218,0	100,0	4803,1	76,2
	- Програма фінансування заходів, пов'язаних із нагородженням міськими відзнаками громадян, трудових колективів	12 218,0	12 218,0	100,0	4803,1	76,2
2.	Інші видатки в т.ч.:	4 100,0	3 812,8	93,0	850,6	23,8
	- Програма фінансування заходів, пов'язаних із нагородженням міськими відзнаками громадян, трудових колективів	1653,0	1652,1	99,9	1189,7	10,3
	- Програма для забезпечення виконання рішень суду на 2024 – 2025 роки	1487,0	1268,4	85,3	1118,8	7,9
	- Програма розвитку земельних відносин та використання і охорони земель в м. Черкаси на 2024 – 2028 роки	960,0	892,0	92,9	-	5,6
	Всього	16 318,0	16 030,8	98,2	5 653,7	100

Заборгованість:

Станом на 01.01.2026 року по загальному фонду по галузі «Державне управління» наявна поточна дебіторська заборгованість на суму 104,7 тис. грн, в тому числі:

- по КЕКВ 2240 «Оплата послуг (крім комунальних)» в сумі 31,7 тис. грн за оплату послуг;

- по КЕКВ 2270 «Оплата комунальних послуг та енергоносіїв» в сумі 73,0 тис. грн по міській Програмі управління об'єктами власності Черкаської міської територіальної громади на 2022 – 2026 роки за надані комунальні послуги орендарям.

- прострочена заборгованість в сумі 110,8 тис. грн, в тому числі:

- по КЕКВ 2100 «Оплата праці і нарахування на заробітну плату» у сумі 1,0 тис. грн по департаменту архітектури та містобудування за невірне нарахування суми вихідної допомоги та єдиного соціального внеску.

- по КЕКВ 2240 «Оплата послуг (крім комунальних)» в сумі 54,0 тис. грн виникла по Програмі управління об'єктами комунальної власності територіальної громади м. Черкаси за несплату сум орендної плати орендарями;

- по КЕКВ 2270 «Оплата комунальних послуг та енергоносіїв» в сумі 55,8 тис. грн по міській Програмі управління об'єктами власності Черкаської міської територіальної громади на 2022 – 2026 роки за надані комунальні послуги орендарям.

Кредиторська заборгованість станом на 01.01.2026 року по загальному фонду по галузі «Державне управління» відсутня.

Кредиторська та дебіторська заборгованість по спеціальному фонду станом на 01.01.2026 відсутня.

КТПКВКМБ 1000 «Освіта»

Фінансування заходів у сфері освіти здійснювалось за рахунок коштів загального та спеціального фондів бюджету Черкаської міської територіальної громади, трансфертів з державного та обласного бюджетів.

Рішенням Черкаської міської ради від 24.12.2024 №70-3 «Про бюджет Черкаської міської територіальної громади на 2025 рік (2357600000)» (зі змінами) департаменту освіти та гуманітарної політики, як головному розпоряднику коштів, передбачені бюджетні призначення у загальному обсязі 2 342 172,0 тис. грн, з них:

1) по загальному фонду – 1 915 721,9 тис. грн, в тому числі:

- кошти бюджету міської територіальної громади – 1 269 796,4 тис. грн (зокрема, враховуючи незабезпеченість видатків на оплату праці з нарахуваннями педагогічним працівникам закладів загальної середньої освіти, педагогічних працівників інклюзивно-ресурсного центру за рахунок міжбюджетних трансфертів в повному обсязі - за рахунок коштів місцевого бюджету передбачені видатки в сумі 31 149,3 тис. грн);

- кошти міжбюджетних трансфертів – 645 925,5 тис. грн.

2) по спеціальному фонду (з урахуванням змін до кошторису) – 426 450,1 тис. грн, в тому числі:

- за рахунок власних надходжень установ – 154 549,2 тис. грн;
- за рахунок коштів міжбюджетних трансфертів – 70 769,0 тис. грн (в т.ч. за рахунок бюджету розвитку – 26 786,6 тис. грн);

- за рахунок бюджету розвитку – 201 131,9 тис. грн, зокрема співфінансування заходів, що реалізуються за рахунок субвенцій з державного бюджету місцевим бюджетам – 21 646,8 тис. грн.

Здійснювалась реалізація 30 бюджетних програм, зокрема заходів таких міських цільових програм: міська програма розвитку дошкільної освіти міста Черкаси, комплексна програма соціальної підтримки захисників державного суверенітету та незалежності України і членів їх сімей - жителів м. Черкаси, міська програма стимулювання педагогічних працівників закладів дошкільної освіти м. Черкаси та дошкільного підрозділу Черкаського навчально-виховного об'єднання "Дошкільний навчальний заклад - загальноосвітня школа І-ІІ ступенів № 36" ім. Героїв-прикордонників ЧМР, міська програма розвитку загальної середньої освіти м. Черкаси, програма організації харчування у закладах загальної середньої освіти комунальної власності міста Черкаси, міська програма розвитку закладів позашкільної освіти м. Черкаси, міська програма забезпечення проведення профілактичних медичних оглядів працівників установ та закладів освіти, культури, фізичної культури і спорту, підпорядкованих департаменту освіти та гуманітарної політики Черкаської міської ради.

Протягом 2025 року за бюджетними програмами використано 2 142 412,4 тис. грн, що складає 91,5% до уточненого річного плану, з них:

1) по загальному фонду – 1 850 576,1 тис. грн, що складає 96,6% до уточненого річного плану, зокрема:

- кошти бюджету міської територіальної громади – 1 214 387,3 тис. грн, що складає 95,6% до уточненого річного плану (зокрема, на оплату праці педагогічних працівників закладів загальної середньої освіти, педагогічних працівників інклюзивно-ресурсного центру 25 955,1 тис. грн);

- кошти за рахунок міжбюджетних трансфертів – 636 188,8 тис. грн, що складає 98,5% до уточненого річного плану;

Офіційні трансферти	Уточнений план на 2025 рік, тис. грн	Надійшло коштів протягом 2025 року, тис. грн	Касові видатки за 2025 року, тис. грн	% використання коштів трансфертів, що надійшли
1. Освітня субвенція з державного бюджету місцевим бюджетам	553 151,0	553 151,0	553 151,0	100,0
<i>Спрямовано на виплату заробітної плати з нарахуваннями педагогічним працівникам закладів загальної середньої освіти та професійної (професійно-технічної) освіти державної та комунальної власності в частині забезпечення видатками на здобуття повної загальної середньої освіти (2 583,76 шт. од.).</i>				
2. Субвенції з місцевого бюджету на здійснення переданих видатків у сфері освіти за рахунок коштів освітньої субвенції, зокрема:	7 383,1	7 383,1	6 701,1	90,8
- на виплату заробітної плати педагогічним працівникам інклюзивно-ресурсних центрів	1 814,2	1 814,2	1 814,2	100,0
- на виплату заробітної плати педагогічним працівникам, які забезпечують здобуття загальної середньої освіти у приватних денних закладах загальної середньої освіти	5 568,9	5 568,9	4 886,9	87,8
<i>Спрямовано на надання фінансової підтримки 4-м приватним закладам загальної середньої освіти (412 учнів) («Софія», «Перлина», Християнська Адвентистська Гімназія «Оазис Надії», «Старт Академія») на виплату заробітної плати з нарахуваннями педагогічним працівникам.</i>				
3. Субвенція з місцевого бюджету на виплату обласних стипендій переможцям III етапу Всеукраїнських учнівських олімпіад та II етапу конкурсу - захисту науково - дослідницьких робіт учнів - членів Малої академії наук	361,5	355,7	355,7	100,0
<i>Кошти спрямовані на виплату обласних стипендій, в розмірі 958,80 грн на особу отримали 35 учнів (щомісячно з січня по червень та з вересня по грудень), в розмірі 1 438,20 грн на особу отримав 1 учень (щомісячно з січня по червень) та 2 учні (щомісячно з вересня по грудень)</i>				
4. Субвенція на виплату грошових винагород командам переможцям та призерам V (заключного) етапу спортивних заходів проекту "Пліч-о-пліч Всеукраїнські шкільні ліги" серед учнів закладів загальної середньої освіти	180,0	178,3	178,3	100,00
5. Субвенція з державного бюджету місцевому бюджету на проведення (надання) додаткових психолого-педагогічних і корекційно-розвиткових занять (послуг) за рахунок субвенції з державного бюджету місцевим бюджетам на надання державної підтримки особам з особливими освітніми потребами	1 849,7	1 849,7	1 849,7	100,0
<i>Передбачено видатки на оплату праці залучених фахівців (на підставі заключних трудових угод) за проведення (надання) додаткових психолого-педагогічних і корекційно - розвиткових занять (послуг) для підтримки осіб з особливими освітніми потребами.</i>				
6. Субвенція з державного бюджету місцевому бюджету на здійснення доплат педагогічним працівникам закладів загальної середньої освіти за рахунок субвенції з державного бюджету місцевим бюджетам	58 132,8	54 512,8	54 512,8	100,0
<i>Спрямовано на виплату щомісячної доплати в несприятливих умовах праці педагогічним працівникам закладів загальної середньої освіти у розмірі 1300 грн з 01.01.2025 та 2600 грн з 01.09.2025</i>				
7. Додаткова дотація з державного бюджету місцевим бюджетам на компенсацію витрат комунальним закладам, державним закладам освіти, що передані на фінансування з місцевих бюджетів, та закладам спільної власності територіальних громад області та району, що перебувають в управлінні обласних та районних рад	258,2	258,2	258,2	100,0
8. Субвенція з державного бюджету місцевим бюджетам на забезпечення харчування учнів закладів загальної середньої освіти	24 609,2	19 182,0	19 182,0	100,0
Всього	645 925,5	636 870,8	636 188,8	99,9

2) по спеціальному фонду – 291 836,3 тис. грн, що становить 68,4% до уточненого річного плану, в тому числі:

- видатки за рахунок власних надходжень бюджетних установ – 105 153,9 тис. грн, що становить 68,0 % до уточненого річного плану;

- видатки за рахунок коштів міжбюджетних трансфертів – 62 073,8 тис. грн (в т.ч. за рахунок бюджету розвитку – 19 118,1 тис. грн), що становить 87,7 % до уточненого річного плану;

- видатки за рахунок бюджету розвитку – 124 608,6 тис. грн (в т. ч. за рахунок співфінансування заходів, що реалізуються за рахунок субвенцій з державного бюджету місцевим бюджетам – 11 057,7 тис. грн), що становить 62 % до уточненого річного плану.

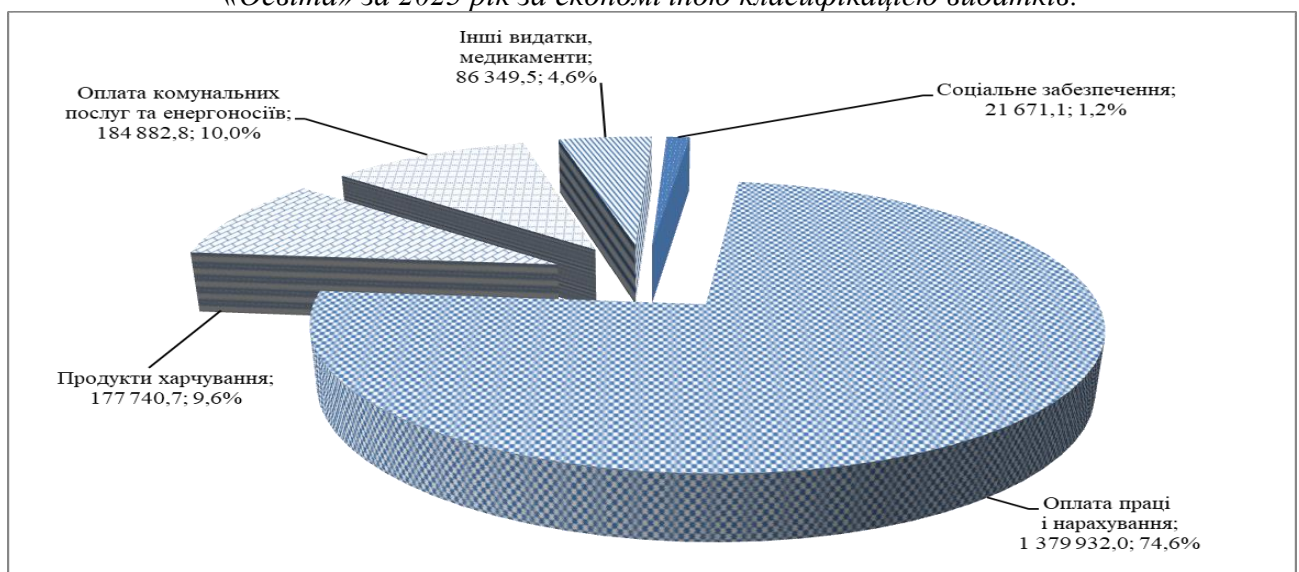
Загальний фонд

Виконання бюджетних програм у сфері освіти протягом 2025 року здійснювалось 53 дошкільними навчальними закладами, 35 загальноосвітніми навчальними закладами, 3 професійно-технічними навчальними закладами, 5 позашкільними навчальними закладами, 6 школами естетичного виховання, інші – інклюзивно-ресурсним центром, логопедичним пунктом, групою централізованого господарчого обслуговування, центром професійного розвитку педагогічних працівників, централізованою бухгалтерією №1, групою планування, економічного аналізу та звітності департаменту освіти та гуманітарної політики.

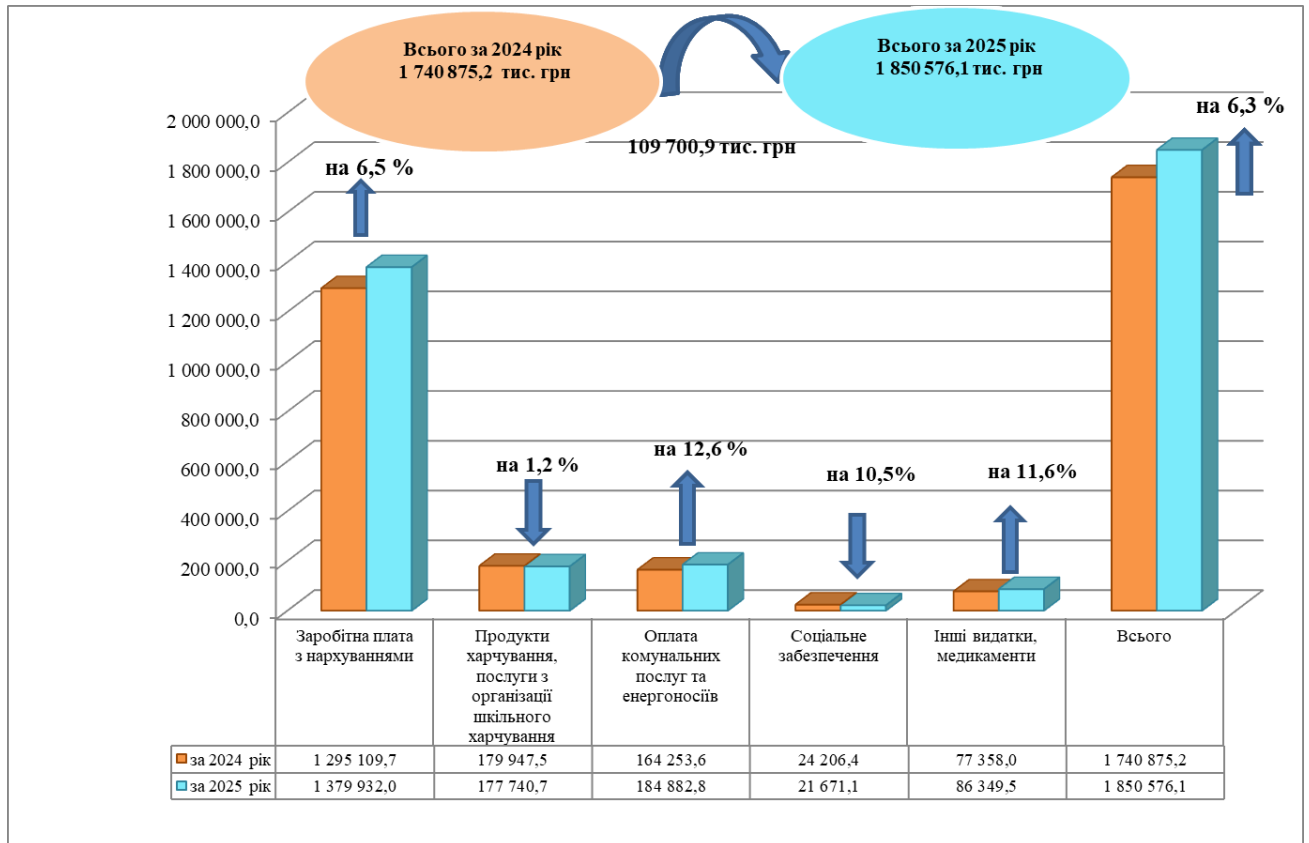
Штатна чисельність працівників бюджетних установ станом на 01.01.2026 року склала 7 419,69 од., в тому числі педагогічного персоналу – 4 712,89 од., що на 144,44 од. більше штатної чисельності на відповідну дату минулого року – 7 275,25 од. Зміна штатної чисельності пов'язана зі збільшенням кількості вихователів у закладах дошкільної освіти у зв'язку зі зміною обсягу педагогічного навантаження та створенням Черкаського ліцею з посиленою військово-фізичною підготовкою імені захисників України згідно рішення Черкаської міської ради від 03.04.2025 № 76-18.

Фактична чисельність працівників склала 7 290,52 од., в тому числі педагогічний персонал – 4 654,38 од., що на 149,33 од. більше фактичної чисельності на відповідну дату минулого року – 7 141,19 од. Середньомісячна фактично зайнята чисельність по загальному фонду за відповідний період становить 7 148,46 од. Кількість вакантних посад станом на 01.10.2026 р. склала 129,17 од.

Структура видатків загального фонду міської територіальної громади по галузі «Освіта» за 2025 рік за економічною класифікацією видатків:



Порівняння видатків по загальному фонду місцевого бюджету по галузі «Освіта» за 2024 та 2025 роки:



У порівнянні із аналогічним періодом минулого року касові видатки 2025 року по загальному фонду збільшилися на 109 700,9 тис. грн, або на 6,3 %.

Аналіз видатків загального фонду по галузі «Освіта» за 2025 рік:

№	Напрями використання коштів	Уточнений план на 2025 рік, тис. грн	Касові видатки за 2025 рік, тис. грн	Відсоток виконання до уточн. плану на 2025 рік	Касові видатки за 2024 рік, тис. грн	Відхил. до відповідного періоду минулого року, %
1	Заробітна плата з нарахуваннями, в т.ч.:	1 406 420,5	1 379 932,0	98,1	1 295 109,7	6,5
Збільшення видатків на 84 822,3 тис. грн, або 6,5 % у порівнянні із минулим роком пов'язано із запровадженням щомісячної доплати за роботу в несприятливих умовах праці педагогічним працівникам закладів загальної середньої освіти за рахунок субвенції з державного бюджету та стимулюючих виплат працівникам закладів дошкільної освіти в межах міських цільових програм						
	- міська програма стимулювання педагогічних працівників закладів дошкільної освіти м. Черкаси та дошкільного підрозділу ЧНВО "Дошкільний навчальний заклад - загальноосвітня школа І-ІІ ступенів № 36" ім. Героїв-прикордонників ЧМР Черкаської області на 2024-2025 роки"	29 540,4	28 759,9	97,4	30 146,8	-4,6
	- міська програма розвитку дошкільної освіти міста Черкаси на 2022-2026 роки, в т.ч.	26 055,4	24 231,6	93,0	13 921,1	74,1
	- виплата матеріальної допомоги на оздоровлення непедагогічним категоріям працівників закладів дошкільної освіти	5 214,2	4 678,8	89,7	4 780,7	-2,1
Зменшення видатків у порівнянні із минулим роком на 101,9 тис. грн, або на 2,1 % пов'язано із виплатою матеріальної допомоги на оздоровлення непедагогічним категоріям працівників закладів дошкільної освіти меншій кількості працівників протягом 2025 року						

№	Напрями використання коштів	Уточнений план на 2025 рік, тис. грн	Касові видатки за 2025 рік, тис. грн	Відсоток виконання до уточн. плану на 2025 рік	Касові видатки за 2024 рік, тис. грн	Відхил. до відповідного періоду минулого року, %
	- щомісячна премія кухарям	12 061,2	11 251,4	93,3	9 140,4	23,1
<i>Виплату премій кухарям закладів дошкільної освіти у відповідних розмірах запроваджено з червня 2024 року</i>						
	- стимулювання директорів (завідувачів) закладів дошкільної освіти)	5 097,4	4 943,8	97,0	-	-
<i>Виплату премій директорам (завідувачам) закладів дошкільної освіти запроваджено з 01.01.2025</i>						
	- стимулювання професійної майстерності сестер медичних	3 682,6	3 357,6	91,2	-	-
<i>Виплату премій медичним сестрам закладів дошкільної освіти запроваджено з 01.01.2025</i>						
	- міська програма розвитку загальної середньої освіти м. Черкаси на 2022-2027 роки	5 931,2	5 912,8	99,7	6 213,4	-4,8
<i>Здійснювалась виплата премій директорам закладів загальної середньої освіти (в розмірі до 150 % посадового окладу).</i>						
	- міська програма розвитку закладів позашкільної освіти м. Черкаси на 2022-2026 роки	244,0	211,5	86,7	-	-
<i>Виплату премій керівникам закладів позашкільної освіти запроваджено з 01.09.2025</i>						
2	Медикаменти	408,2	344,8	84,5	305,4	12,9
3	Продукти харчування	183 776,1	177 740,7	96,7	179 947,5	-1,2
<i>Зменшення видатків у порівнянні із минулим роком на 2 206,8 тис. грн, або на 1,2% пов'язано з тим, що субвенція на забезпечення харчування для учнів 1-4 класів в закладах загальної середньої освіти у 2025 році частково надходить за спеціальним фондом</i>						
	- програма організації харчування у закладах загальної середньої освіти комунальної власності міста Черкаси на 2022-2027 роки	68 487,1	68 221,5	99,6	105 857,2	-35,6
	- комплексна програма соціальної підтримки захисників державного суверенітет України і членів їх сімей - жителів м. Черкаси на 2022-2024	11 619,5	11 619,5	100,0	9 107,1	27,6
4	Оплата комунальних послуг та енергоносіїв	200 879,7	184 882,8	92,0	164 253,6	12,6
<i>Збільшення видатків на 20 629,2 тис. грн або на 12,6% у порівнянні із минулим роком пов'язано із підвищенням тарифів на оплату комунальних послуг та енергоносіїв.</i>						
5	Соціальне забезпечення, зокрема:	23 290,9	21 671,1	93,0	24 206,4	-10,5
	стипендії учням ПТУ	18 890,4	18 674,4	98,9	21 393,2	-12,7
<i>Зменшення видатків на 2 718,8 тис. грн або на 12,7% у порівнянні із минулим роком пов'язане із зменшенням кількості отримувачів стипендії.</i>						
	- міська програма розвитку загальної середньої освіти м. Черкаси на 2022-2027 роки	1 653,2	1 273,8	77,1	1 035,6	23,0
<i>В порівнянні з минулим роком видатки збільшилися на 238,2 тис. грн, або на 23,0%. Основні причини: збільшення кількості отримувачів грантів Черкаського міського голови у галузі загальної середньої освіти та збільшення суми грошової винагороди переможцям міського конкурсу "Учитель року"</i>						
	- міська програма розвитку закладів позашкільної освіти м. Черкаси на 2022-2026 роки	444,7	439,7	98,9	128,4	збільш. в 3,4 рази
<i>Збільшення видатків на 311,3 тис. грн, або в 3,4 рази у порівнянні з минулим роком відбулося у зв'язку із збільшенням кількості вихованців закладів позашкільної освіти, які отримали грошові нагороди за перемогу у міжнародних фестивалях, конкурсах та кількості викладачів, які підготували даних переможців</i>						
	- міська програма розвитку дошкільної освіти міста Черкаси на 2022-2026 роки	305,0	305,0	100,0	152,5	збільш. в 2 рази

№	Напрями використання коштів	Уточнений план на 2025 рік, тис. грн	Касові видатки за 2025 рік, тис. грн	Відсоток виконання до уточн. плану на 2025 рік	Касові видатки за 2024 рік, тис. грн	Відхил. до відповідного періоду минулого року, %
<i>Збільшення видатків на 152,5 тис. грн у порівнянні з минулим роком пов'язане із зростанням грошових винагород переможцям міського конкурсу фахової майстерності педагогічних працівників закладів дошкільної освіти</i>						
6	Інші видатки в т.ч.:	100 946,5	86 004,7	85,2	77 052,6	11,6
	- міська програма забезпечення проведення профілактичних медичних оглядів працівників установ та закладів освіти, культури, фізичної культури і спорту, підпорядкованих департаменту освіти та гуманітарної політики ЧМР на 2023-2027 роки	1 862,5	1 588,6	85,3	1 677,8	-5,3
	- міська програма розвитку загальної середньої освіти м. Черкаси на 2022-2027 роки	4 293,8	4 101,8	95,5	2 793,5	46,8
	- міська програма розвитку закладів позашкільної освіти м. Черкаси на 2022-2026 роки	1 355,3	1 205,3	88,9	472,6	збільш. в 2,6 рази
	- міська програма розвитку дошкільної освіти міста Черкаси на 2022-2026 роки	104,0	98,5	94,7	42,9	збільш. в 2,3 рази
	Всього	1 915 721,9	1 850 576,1	96,6	1 740 875,2	6,3

Станом на 01.01.2026 кредиторська та дебіторська заборгованості по загальному фонду відсутні.

Спеціальний фонд

За рахунок коштів спеціального фонду (з урахуванням змін до кошторису) – передбачені бюджетні призначення в сумі 436 376,8 тис. грн.

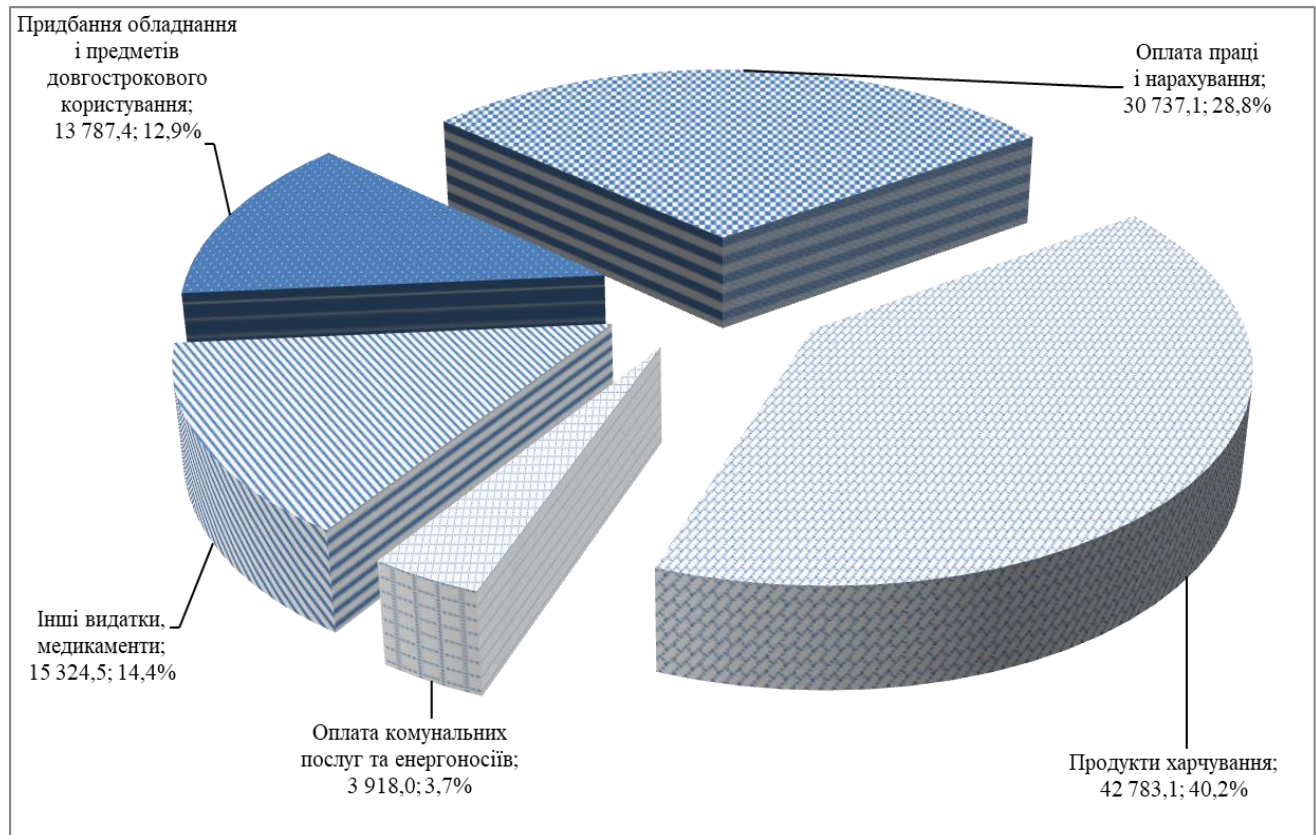
Складовими частинами наповнення спеціального фонду є власні надходження установ – 154 549,2 тис. грн, міжбюджетні трансферти – 70 769,0 тис. грн (в т.ч. кошти бюджету розвитку – 26 786,6 тис. грн) та кошти бюджету розвитку – 201 131,9 тис. грн.

Структура власних надходжень в розрізі доходів

<i>тис. грн</i>					
Код доходів	Найменування коду доходів	Затверджено на рік (з урахуванням змін)	Залишок на початок звітного року	Надійшло коштів за звітний період	Відсоток виконання до плану
25010000	Надходження від плати за послуги, що надаються бюджетними установами згідно із законодавством, в т.ч.:	X	12 499,1	87 682,4	X
25010100	плата за послуги, що надаються бюджетними установами згідно з їх основною діяльністю	112 822,5		78 773,0	69,8
25010200	власні надходження бюджетних установ від додаткової (господарської) діяльності	11 822,9		4 473,1	37,8
25010300	плата за оренду майна бюджетних установ, що здійснюється відповідно до Закону України "Про оренду державного та комунального майна"	3 756,9		4 218,3	112,3
25010400	надходження бюджетних установ від реалізації в установленому порядку майна (крім нерухомого майна)	161,7		218,0	134,8
25020000	Інші джерела власних надходжень бюджетних установ, в т.ч.	X		1 427,6	20 088,7
25020100	благодійні внески, гранти та дарунки	14 074,2	14 572,1		103,5
25020200	надходження, що отримують бюджетні установи від підприємств, організацій, фізичних осіб та від інших бюджетних установ для виконання цільових заходів, у тому числі заходів з відчуження для суспільних потреб земельних ділянок та розміщених на них інших об'єктів нерухомого майна, що перебувають у приватній власності фізичних або юридичних осіб	5 620,4	5 516,6		98,2
Разом		X	13 926,7	107 771,1	X

Касові видатки спеціального фонду в частині власних надходжень за 2025 рік склали 105 153,9 тис. грн, що становить 68,0 % до уточненого річного плану та були спрямовані на покриття витрат, пов'язаних з організацією та наданням послуг.

Структура видатків власних надходжень спеціального фонду міської територіальної громади по галузі «Освіта» за 2025 рік за економічною класифікацією видатків:



Кошти спеціального фонду в частині міжбюджетних трансфертів (без врахування бюджету розвитку) передбачено по субвенції з державного бюджету місцевим бюджетам в сумі 43 982,4 тис. грн на:

- забезпечення харчування учнів початкових класів закладів загальної середньої освіти в сумі 37 959,5 тис. грн, касові видатки склали 37 959,5 тис. грн, що становить 100% до уточненого річного плану;

- проведення додаткових психолого-педагогічних і корекційно-розвиткових занять (послуг) підтримки особам з особливими освітніми потребами в сумі 1 394,5 тис. грн, касові видатки склали 1 394,5 тис. грн, що становить 100% до уточненого річного плану;

- реалізацію заходів за рахунок залишку коштів за освітньою субвенцією на кінець бюджетного періоду, що мають цільове призначення, виділених відповідно до рішень Кабінету Міністрів України у попередніх бюджетних періодах в сумі 4 628,4 тис. грн, касові видатки склали 3 601,7 тис. грн, що становить 77,8% до уточненого річного плану.

Кошти спеціального фонду (бюджет розвитку), з урахуванням міжбюджетних трансфертів, передбачено в сумі 227 918,5 тис. грн, з них: на придбання обладнання і предметів довгострокового користування – 42 386,2 тис. грн, капітальний ремонт інших об'єктів – 160 369,1 тис. грн, капітальне будівництво (придбання) інших об'єктів – 11 932,7 тис. грн, реконструкцію та реставрацію інших об'єктів – 8 964,7 тис. грн, реставрацію пам'яток культури, історії та архітектури – 3 000,0 тис. грн.

Аналіз видатків спеціального фонду (бюджет розвитку) за кодами програмної та економічної класифікації видатків місцевого бюджету за 2025 рік

Код	Напрямок використання	Уточнений план на 2025 рік, тис. грн	Касові видатки за 2025 рік, тис. грн	Відсоток виконання до уточненого річного плану
0611010	Надання дошкільної освіти	48 637,5	15 727,6	32,3
3110	Придбання обладнання і предметів довгострокового користування	2 000,0	1 955,0	97,8
3132	Капітальний ремонт інших об'єктів	46 637,5	13 772,6	29,5
0611021	Надання загальної середньої освіти закладами загальної середньої освіти за рахунок коштів місцевого бюджету	91 674,8	73 408,5	80,1
3110	Придбання обладнання і предметів довгострокового користування	8 051,0	6 987,6	86,8
3132	Капітальний ремонт інших об'єктів	83 623,8	66 420,9	79,4
0611023	Надання загальної середньої освіти спеціалізованими закладами загальної середньої освіти за рахунок коштів місцевого бюджету	3 987,1	2 472,5	62,0
3110	Придбання обладнання і предметів довгострокового користування	1 331,0	1 288,1	96,8
3132	Капітальний ремонт інших об'єктів	2 656,1	1 184,4	44,6
0611070	Надання позашкільної освіти закладами позашкільної освіти, заходи із позашкільної роботи з дітьми	580,0	482,9	83,3
3110	Придбання обладнання і предметів довгострокового користування	580,0	482,9	83,3
0611080	Надання спеціалізованої освіти мистецькими школами	3 840,0	2 855,8	74,4
3110	Придбання обладнання і предметів довгострокового користування	450,0	446,6	99,2
3132	Капітальний ремонт інших об'єктів	3 390,0	2 409,2	71,1
0611141	Забезпечення діяльності інших закладів у сфері освіти	6 373,5	4 733,4	74,3
3110	Придбання обладнання і предметів довгострокового користування	1 135,0	798,4	70,3
3132	Капітальний ремонт інших об'єктів	5 238,5	3 935,0	75,1
0611160	Забезпечення діяльності центрів професійного розвитку педагогічних працівників	50,0	0,0	0,0
3110	Придбання обладнання і предметів довгострокового користування	50,0	0,0	0,0
0611183	Співфінансування заходів, що реалізуються за рахунок субвенції з державного бюджету місцевим бюджетам на реалізацію публічного інвестиційного проекту на забезпечення якісної, сучасної та доступної загальної середньої освіти «Нова українська школа»	3 980,7	3 528,8	88,6
3110	Придбання обладнання і предметів довгострокового користування	3 980,7	3 528,8	88,6
0611184	Виконання заходів, спрямованих на реалізацію публічного інвестиційного проекту на забезпечення якісної, сучасної та доступної загальної середньої освіти «Нова українська школа» за рахунок субвенції з державного бюджету місцевим бюджетам	9 288,4	8 234,0	88,6
3110	Придбання обладнання і предметів довгострокового користування	9 288,4	8 234,0	88,6

Код	Напрямок використання	Уточнений план на 2025 рік, тис. грн	Касові видатки за 2025 рік, тис. грн	Відсоток виконання до уточненого річного плану
0611221	Співфінансування заходів, що реалізуються за рахунок субвенції з державного бюджету місцевим бюджетам на реалізацію публічного інвестиційного проекту на модернізацію майстерень і лабораторій закладів професійної та фахової передвищої освіти, забезпечення енергоефективності, безпеки та інклюзивності освітнього простору	5 350,0	2 012,7	37,6
3110	Придбання обладнання і предметів довгострокового користування	2 691,6	1 894,4	70,4
3132	Капітальний ремонт інших об'єктів	2 658,4	118,3	4,5
0611222	Виконання заходів щодо реалізації публічного інвестиційного проекту на модернізацію майстерень і лабораторій закладів професійної та фахової передвищої освіти, забезпечення енергоефективності, безпеки та інклюзивності освітнього простору за рахунок субвенції з державного бюджету місцевим бюджетам	8 472,0	4 492,8	53,0
3110	Придбання обладнання і предметів довгострокового користування	5 930,4	4 216,6	71,1
3132	Капітальний ремонт інших об'єктів	2 541,6	276,2	10,9
0611273	Співфінансування заходів, що реалізуються за рахунок освітньої субвенції з державного бюджету місцевим бюджетам (за спеціальним фондом державного бюджету), на придбання обладнання, створення та модернізації (проведення реконструкції та капітального ремонту) їдалень (харчоблоків) закладів загальної середньої освіти	9 917,0	3 539,3	35,7
3110	Придбання обладнання і предметів довгострокового користування	821,0	796,1	97,0
3132	Капітальний ремонт інших об'єктів	9 096,0	2 743,2	30,2
0611274	Реалізація заходів за рахунок освітньої субвенції з державного бюджету місцевим бюджетам (за спеціальним фондом державного бюджету) на придбання обладнання, створення та модернізації (проведення реконструкції та капітального ремонту) їдалень (харчоблоків) закладів загальної середньої освіти	4 527,2	1 892,3	41,8
3132	Капітальний ремонт інших об'єктів	4 527,2	1 892,3	41,8
0611275	Співфінансування заходів, що реалізуються за рахунок освітньої субвенції з державного бюджету місцевим бюджетам (за спеціальним фондом державного бюджету), на створення сучасного освітнього простору	499,9	499,9	100,0
3110	Придбання обладнання і предметів довгострокового користування	499,9	499,9	100,0
0611276	Реалізація заходів за рахунок освітньої субвенції з державного бюджету місцевим бюджетам (за спеціальним фондом державного бюджету) на створення сучасного освітнього простору	4 499,0	4 499,0	100,0
3110	Придбання обладнання і предметів довгострокового користування	4 499,0	4 499,0	100,0
0611291	Співфінансування заходів, що реалізуються за рахунок залишку коштів за освітньою субвенцією на кінець бюджетного періоду, що мають цільове призначення, виділених відповідно до рішень Кабінету Міністрів України у попередніх бюджетних періодах (за спеціальним фондом державного бюджету)	1 899,2	1 477,0	77,8
3110	Придбання обладнання і предметів довгострокового користування	1 899,2	1 477,0	77,8

Код	Напрямок використання	Уточнений план на 2025 рік, тис. грн	Касові видатки за 2025 рік, тис. грн	Відсоток виконання до уточненого річного плану
611300	Будівництво освітніх установ та закладів	24 342,2	13 870,2	57,0
3110	Придбання обладнання і предметів довгострокового користування	444,8	444,8	100,0
3122	Капітальне будівництво (придбання) інших об'єктів	11 932,7	10 209,5	85,6
3142	Реконструкція та реставрація інших об'єктів	8 964,7	2 485,4	27,7
3143	Реставрація пам'яток культури, історії та архітектури	3 000,0	730,5	24,4
	Разом	227 918,5	143 726,7	63,1

Перелік напрямків використання коштів бюджету розвитку за 2025 рік в розрізі об'єктів додається (додаток 1 до інформації про використання коштів бюджету міської територіальної громади).

Станом на 01.01.2026 кредиторська заборгованість по спеціальному фонду не обліковувалась.

Станом на 01.01.2026 року обліковувалась дебіторська заборгованість по спеціальному фонду в сумі 557,2 тис. грн (прострочена), виникла внаслідок недотримання договірних відносин при проведенні розрахунків на умовах авансування, а саме неподання підтверджуючих документів.

КТПКВКМБ 2000 «Охорона здоров'я»

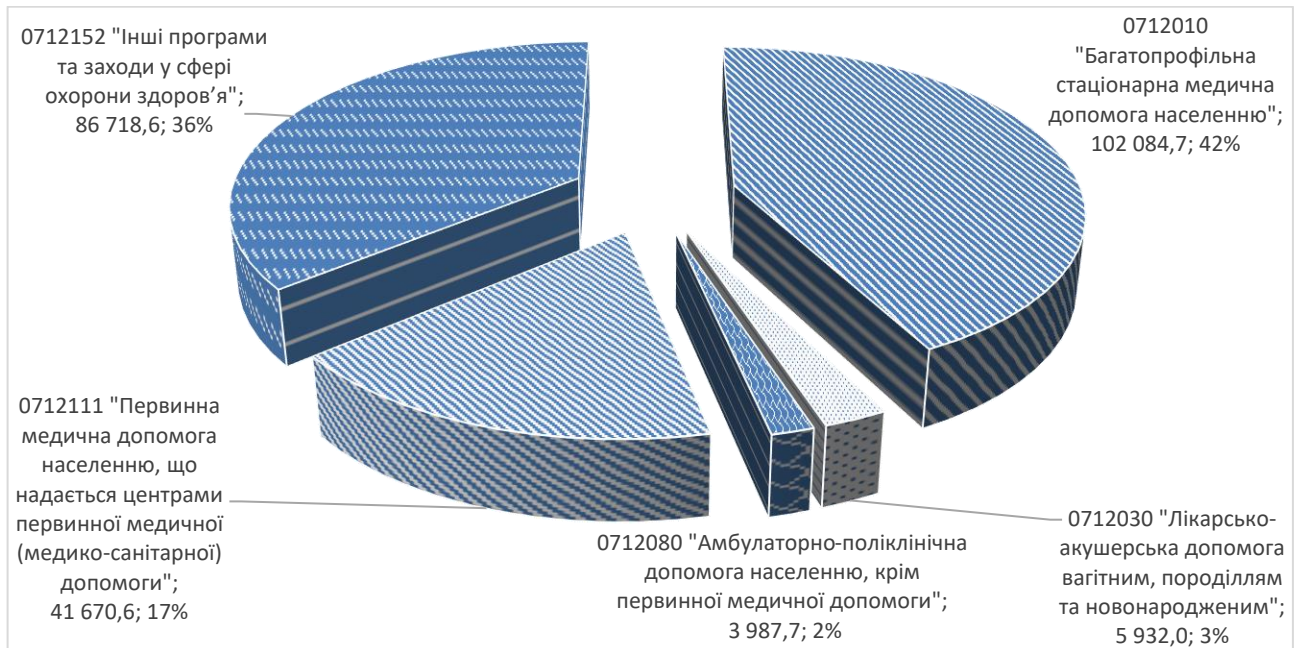
Відповідно Бюджетного кодексу України видатки на охорону здоров'я здійснюються, як за рахунок видатків Державного бюджету України, зокрема, шляхом реалізації програми державних гарантій медичного обслуговування населення, так і місцевих бюджетів шляхом реалізації місцевих програм розвитку та підтримки комунальних закладів охорони здоров'я, які належать відповідним територіальним громадам, місцевих програм надання населенню медичних послуг понад обсяг, передбачений програмою державних гарантій медичного обслуговування населення.

З метою реалізації видаткових повноважень в місті Черкаси діють міські цільові програми: міська програма фінансової підтримки комунальних некомерційних підприємств (закладів охорони здоров'я) Черкаської міської ради, міська програма надання медичних послуг жителям міста Черкаси понад обсяг, передбачений програмою державних гарантій медичного обслуговування населення, програма організації і сприяння взяття на облік призовників, їх призову на військову службу та здійснення заходів, пов'язаних з мобілізацією.

Рішенням Черкаської міської ради від 24.12.2024 №70-3 «Про бюджет Черкаської міської територіальної громади на 2025 рік (2357600000)» (зі змінами) департаменту охорони здоров'я та медичних послуг Черкаської міської ради, як головному розпоряднику коштів, передбачені бюджетні призначення у загальному обсязі 471 716,4 тис. грн (за загальним фондом –244 948,4 тис. грн, за спеціальним фондом –226 768,0 тис. грн) для реалізації 5 бюджетних програм, зокрема заходів міських цільових програм.

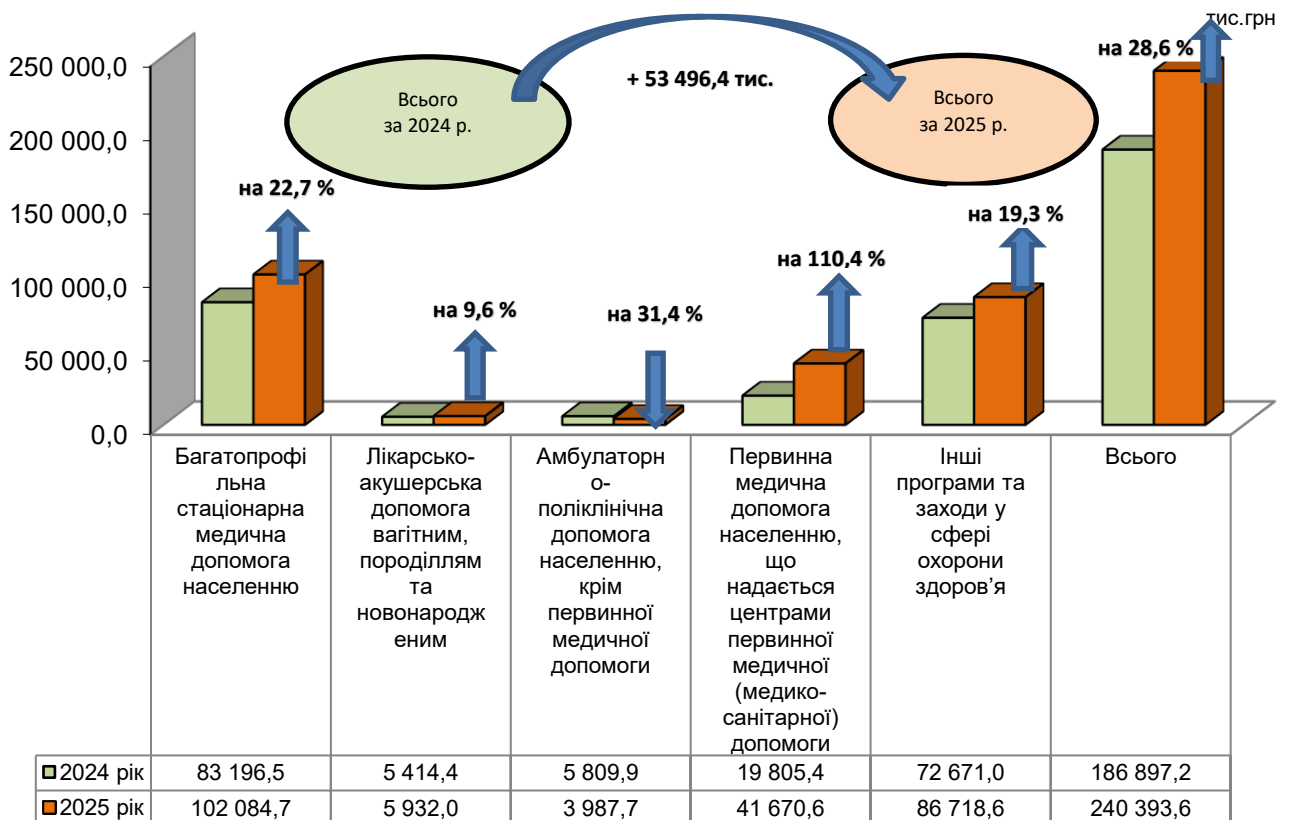
Розпорядником та одержувачами коштів за бюджетними програмами протягом 9 місяців 2025 року використано 430 283,5 тис. грн, або 91,2 відс. до уточнених річних призначень, в тому числі: по загальному фонду – 240 393,6 тис. грн, або 98,1 відс. до уточнених річних призначень з урахуванням змін та по спеціальному фонду – 189 889,9 тис. грн., або 83,7 відс. до уточненого річного плану.

Структура касових видатків загального фонду бюджету за кодами програмної класифікації видатків та кредитування місцевого бюджету за 2025 рік у сфері охорони здоров'я:



Виконання бюджетних програм у сфері охорони здоров'я протягом 2025 року здійснюється: 3 комунальними некомерційними підприємствами багатопрофільної стаціонарної допомоги, 1 підприємством лікарсько-акушерської допомоги, 4 підприємствами первинної медико-санітарної допомоги, 2 підприємствами амбулаторно-поліклінічної допомоги.

Порівняння видатків по загальному фонду місцевого бюджету по галузі "Охорона здоров'я" за 2024 та 2025 рік:



В порівнянні з аналогічним періодом минулого року видатки на галузь збільшилися на 53 496,4 тис. грн, або на 28,6 відс. у зв'язку із збільшенням видатків на забезпечення проведення медичних оглядів за направленням Черкаського об'єднаного міського територіального центру комплектування та соціальної підтримки, необхідністю забезпечення видатків на заробітну плату з нарахуваннями медичних працівників відповідно до встановлених соціальних стандартів, збільшенням видатків на оплату комунальних послуг та енергоносіїв, видатків на придбання медикаментів, збільшенням видатків на фінансування міської програми надання медичних послуг населенню понад обсяг, передбачений програмою держаних гарантій медичного обслуговування населення.

Видатки загального фонду по галузі «Охорона здоров'я» за 2025 рік здійснювались за наступними напрямками:

№ з/п	Напрямки використання бюджетних коштів	План з урахуванням змін на 2025 рік, тис. грн.	Касові видатки за 2025 рік, тис. грн.	% виконання до уточненого плану на рік	Касові видатки за 2024 рік, тис. грн.	Відхилення до відповідного періоду минулого року, %
1.	Міська програма фінансової підтримки комунальних некомерційних підприємств (закладів охорони здоров'я) Черкаської міської ради на 2024-2028 роки, в тому числі:	157 979,6	153 675,0	97,3	114 226,1	34,5
1.1.	заробітна плата з нарахуваннями	27 025,8	25 607,2	94,8	16 431,3	більше в 1,6 рази
<i>В порівнянні з аналогічним періодом минулого року видатки збільшилися на 9 175,9 тис. грн або в 1,6 рази.</i>						
1.2.	медикаменти та перев'язувальні матеріали (закупівля для тяжкохворих препаратів ентерального та параентерального харчування; витратних матеріалів, виробів медичного призначення для проведення інтвенційних кардіологічних втручань та реперфузійної терапії; ортопедичних імплантатів та металоконструкцій; високовартісних витратних матеріалів, виробів медичного призначення для проведення мініінвазійних хірургічних втручань та діагностичних досліджень; закупівлю імуноглобулін; інші медикаменти)	41 378,8	41 378,9	100,0	18 746,8	більше в 2,2 рази
<i>В порівнянні з аналогічним періодом минулого року видатки збільшилися на 22 632,1 тис. грн або в 2,2 рази.</i>						
1.3.	оплата комунальних послуг та енергоносіїв	82 793,0	80 009,9	96,6	73 200,4	9,3
<i>В порівнянні з аналогічним періодом минулого року видатки збільшилися на 6 809,5 тис. грн або 9,3% в зв'язку з збільшенням тарифів на оплату енергоносіїв.</i>						
1.4.	інші поточні видатки закладів	6 782,0	6 679,0	98,5	5 847,6	14,2
<i>В порівнянні з аналогічним періодом минулого року видатки збільшилися на 831,4 тис. грн або 14,2 %.</i>						
2.	Міська програма надання медичних послуг жителям міста Черкаси понад обсяг, передбачений програмою державних гарантій медичного обслуговування населення, на 2024-2028 роки, в тому числі:	72 393,2	72 351,8	99,9	63 056,5	14,7
2.1.	відшкодування вартості продуктів дитячого харчування, відпущених торговельною установою за рецептами лікарів дітям з малозабезпечених сімей та за медичними показаннями	1 254,2	1 254,2	100,0	1 276,0	-1,7

№ з/п	Напрямки використання бюджетних коштів	План з урахуванням змін на 2025 рік, тис. грн.	Касові видатки за 2025 рік, тис. грн.	% виконання до уточненого плану на рік	Касові видатки за 2024 рік, тис. грн	Відхилення до відповідного періоду минулого року, %
<i>В порівнянні з аналогічним періодом минулого року видатки зменшилися на 21,8 тис. грн або на 1,7% у зв'язку зі зменшенням кількості дітей, які потребують забезпечення продуктами харчування.</i>						
2.2.	відшкодування вартості медичних виробів та інших засобів, відпущених особам з інвалідністю та дітям з інвалідністю за рецептами лікарів комунальних закладів охорони здоров'я	26 394,8	26 394,8	100,0	21 900,6	20,5
<i>В порівнянні з аналогічним періодом минулого року видатки збільшилися на 4 494,2 тис. грн або на 20,5% у зв'язку зі збільшенням середнього розміру вартості технічних засобів та кількості їх отримувачів.</i>						
2.3.	відшкодування вартості лікарських засобів та спеціальних лікувальних харчових сумішей, відпущених пацієнтам за пільговими рецептами, виписаних лікарями комунальних закладів охорони здоров'я	11 828,5	11 788,2	99,7	10 634,2	10,9
<i>В порівнянні з аналогічним періодом минулого року видатки збільшилися на 1 154,0 тис. грн або на 10,9% у зв'язку зі збільшенням кількості осіб, що забезпечені у відповідному періоді лікарськими засобами та спеціальними лікувальними харчовими сумішами.</i>						
2.4.	відшкодування вартості послуг з фізіотерапії, наданих жителям міста Черкаси в КНП «ЧМРОП «Астра»	8 680,6	8 680,6	100,0	7 000,5	24,0
<i>В порівнянні з аналогічним періодом минулого року видатки збільшилися на 1 680,1 тис. грн або на 24,0 % у зв'язку зі збільшенням вартості послуг з фізіотерапії.</i>						
2.5.	відшкодування вартості проведення зубопротезування та планової стоматологічної допомоги пільговим категоріям дорослого населення	12 745,8	12 744,9	100,0	12 345,4	3,2
<i>В порівнянні з аналогічним періодом минулого року видатки збільшилися на 399,5 тис. грн або 3,2% у зв'язку із збільшенням вартості одного пролікованого випадку планової стоматологічної допомоги.</i>						
2.6.	відшкодування вартості планової стоматологічної допомоги дітям	11 489,3	11 489,1	100,0	9 899,8	16,1
<i>В порівнянні з аналогічним періодом минулого року видатки збільшилися на 1 589,3 тис. грн або на 16,1% у зв'язку із збільшенням вартості одного пролікованого випадку стоматологічної допомоги дітям.</i>						
3.	Програма організації і сприяння взяття громадян на військовий облік призовників, їх призову на військову службу та здійснення заходів, пов'язаних з мобілізацією у 2025-2027 роках, в тому числі:	14 575,6	14 366,8	98,6	9 614,6	49,4
3.1.	відшкодування вартості медичних послуг за направленням Черкаського ОМТЦК та СП	-	-	-	1 471,5	-
3.1.	надання фінансової підтримки закладам охорони здоров'я на забезпечення роботи медичної комісії	14 575,6	14 366,8	98,6	8 143,1	76,4
<i>В порівнянні з аналогічним періодом минулого року видатки збільшилися на 4 752,2 тис. грн на 49,4% у зв'язку із збільшенням кількості лікарів для забезпечення роботи медичної комісії.</i>						
Всього		244 948,4	240 393,6	98,1	186 897,2	28,6

Кредиторська та дебіторська заборгованість по загальному фонду галузі «Охорона здоров'я» станом на 01.01.2026 не обліковувалась.

Спеціальний фонд

Кошти спеціального фонду (бюджет розвитку) передбачені в сумі 226 768,0 тис. грн, з них: на оновлення матеріально-технічної бази закладів охорони здоров'я – 155 399,1 тис. грн; на виконання робіт з капітального ремонту та реконструкції у відповідних закладах – 71 368,9 тис. грн.

Аналіз видатків спеціального фонду (бюджет розвитку) за кодами програмної та економічної класифікації видатків місцевого бюджету за 2025 рік

Код	Напрямок використання	Уточнений план на 2025 рік, тис. грн	Касові видатки за 2025 рік, тис. грн	Відсоток виконання до уточненого річного плану
0712010	Багатопрофільна стаціонарна медична допомога населенню	131 574,9	120 841,0	91,8
3210	Капітальні трансферти підприємствам (установам, організаціям)	131 574,9	120 841,0	91,8
0712030	Лікарсько-акушерська допомога вагітним, породіллям та новонародженим	30 093,5	26 179,6	87,0
3210	Капітальні трансферти підприємствам (установам, організаціям)	30 093,5	26 179,6	87,0
0712080	Амбулаторно-поліклінічна допомога населенню, крім первинної медичної допомоги	4 218,5	4 218,4	100,0
3210	Капітальні трансферти підприємствам (установам, організаціям)	4 218,5	4 218,4	100,0
0712111	Первинна медична допомога населенню, що надається центрами первинної медичної (медико-санітарної) допомоги	60 881,1	38 650,9	63,5
3210	Капітальні трансферти підприємствам (установам, організаціям)	60 881,1	38 650,9	63,5
	Разом	226 768,0	189 889,9	83,7

Перелік напрямків використання коштів бюджету розвитку за 2025 рік в розрізі об'єктів додається (додаток 1 до інформації про використання коштів бюджету міської територіальної громади).

Кредиторська та дебіторська заборгованість по спеціальному фонду бюджету розвитку станом на 01.01.2026 року обліковувалась.

СОЦІАЛЬНИЙ ЗАХИСТ ТА СОЦІАЛЬНЕ ЗАБЕЗПЕЧЕННЯ

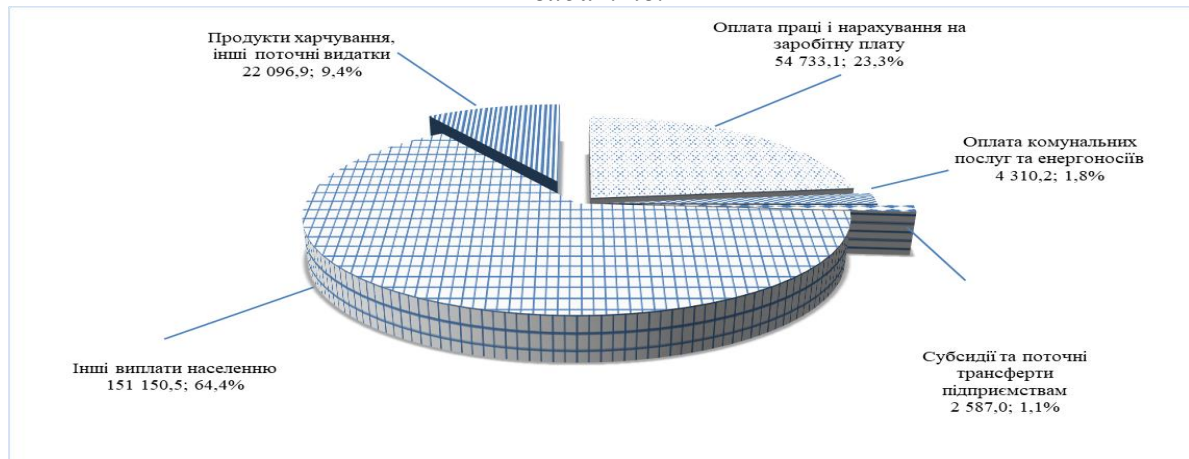
Фінансування заходів у сфері соціальний захист та соціальне забезпечення здійснювалося за рахунок коштів загального та спеціального фондів бюджету Черкаської міської територіальної громади, трансфертів з обласного бюджету.

Рішенням Черкаської міської ради від 24.12.2024 №70-3 «Про бюджет Черкаської міської територіальної громади на 2025 рік (23576000000)» (зі змінами) на соціальний захист та соціальне забезпечення передбачені бюджетні призначення у загальному обсязі 395 548,1 тис. грн (за загальним фондом – 245 358,3 тис. грн, за спеціальним фондом (з урахуванням змін до кошторису) – 150 189,8 тис. грн) 4 головним розпорядникам коштів (департаменту соціальної політики, департаменту освіти та гуманітарної політики, департаменту охорони здоров'я та медичних послуг, службі у справах дітей) для реалізації 21 бюджетної програми, зокрема заходів таких міських цільових програм: міська соціальна програма «Турбота», міська програма проведення культурно-просвітницьких заходів для осіб похилого віку, слухачів «Університет III віку», програма соціальної підтримки сімей, комплексна програма соціальної підтримки захисників державного суверенітету та незалежності України і членів їх сімей – жителів м. Черкаси, міська цільова програма підтримки молоді м. Черкаси, міська цільова комплексна програма національно-патріотичного виховання дітей та молоді, програма

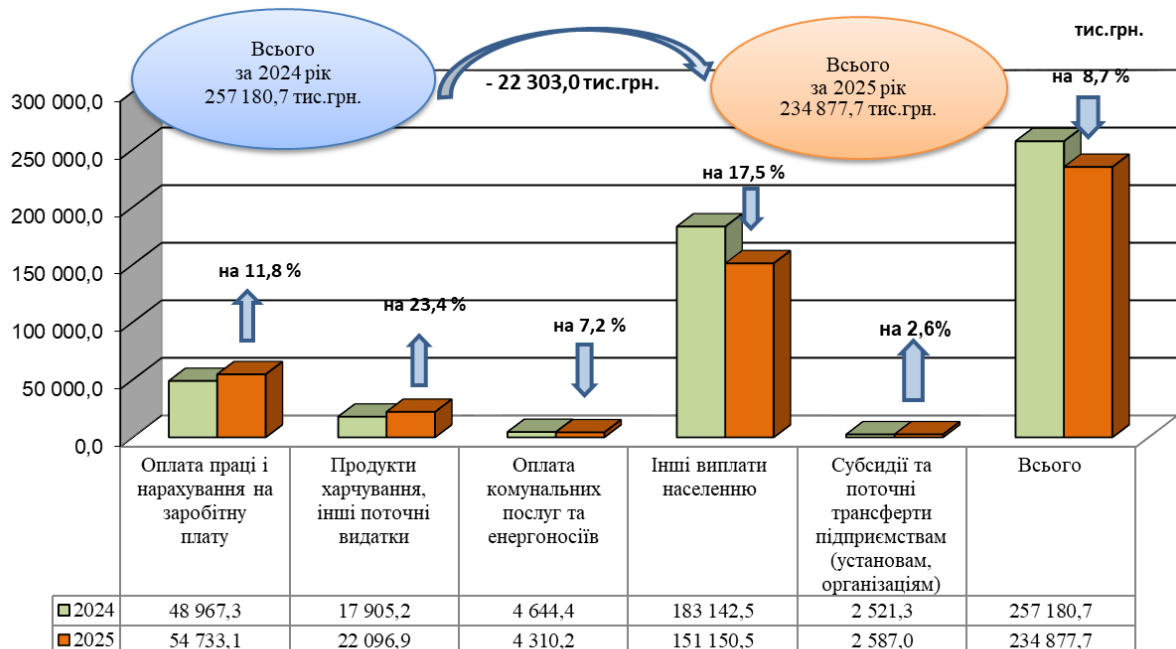
соціального захисту дітей міста Черкаси, програма надання підтримки внутрішньо переміщеним та/або евакуйованим особам у м. Черкаси у зв'язку із введенням воєнного стану.

Розпорядниками та одержувачами коштів за бюджетними програмами протягом 2025 року використано 354 044,7 тис. грн, або 89,5 відс. до уточнених річних призначень, в тому числі: по загальному фонду – 234 877,7 тис. грн, або 95,7 відс. до уточнених річних призначень з урахуванням змін та по спеціальному фонду – 119 167,0 тис. грн, або 79,3 відс. до уточненого річного плану.

Структура видатків загального фонду бюджету територіальної громади на соціальний захист та соціальне забезпечення за 2025 рік за економічною класифікацією видатків:



Порівняння видатків по загальному фонду місцевого бюджету по галузі "Соціальний захист та соціальне забезпечення" за 2024 та 2025 роки:



В порівнянні з відповідним періодом минулого року касові видатки зменшились на 22 303,0 тис. грн, або на 8,7 відс. це відбулося у зв'язку із прийняттям на 2025-2027 роки нової Комплексної програми соціальної підтримки захисників державного суверенітету та незалежності України і членів їх сімей – жителів м. Черкаси, зокрема зменшенням переліку категорій осіб, які мають право на отримання щомісячних стипендій, припиненням виплат в розмірі 50,0 тис. грн членам сімей захисників зниклих безвісти, зменшенням кількості виплат

грошової допомоги при народженні дитини враховуючи внесення змін до програми (протягом 2025 року здійснювались виплати на дітей, які народилися до 31.12.2024).

1. На реалізацію міських програм передбачені видатки у сумі 180 718,7 тис. грн, з них по загальному фонду 167 785,9 тис. грн та по спеціальному фонду 12 932,8 тис. грн., касові видатки склали 163 193,8 тис. грн, з них по загальному фонду склали 159 809,1 тис. грн, по спеціальному фонду 3 384,7 тис. гривень.

Загальний фонд

№ з/п	Напрямок використання коштів	Уточнений план на 2025 рік, тис. грн	Касові видатки за 2025 рік, тис. грн	Відсоток виконання до річного уточненого плану на 2025 рік, %	Касові видатки за 2024 рік, тис. грн	Відхил. до відповідного періоду мин.року, %
Міська соціальна програма «Турбота» на період з 2024 до 2028, затверджена рішенням міської ради від 28.09.2023 № 47-34 (зі змінами) (головний розпорядник коштів департамент соціальної політики)						
	Разом	20 165,1	17 636,6	87,5	12 620,7	39,7
1.	Надання інших пільг окремим категоріям громадян відповідно до законодавства, зокрема:	163,8	103,6	63,3	68,6	51,0
1.1.	Щомісячна грошова компенсація витрат на автомобільне паливо особам, які мають особливі заслуги перед Батьківщиною	109,0	102,1	93,7	65,1	56,8
1.2.	Відшкодування витрат за проїзд один раз на рік до будь-якого пункту України і назад автомобільним або повітряним, або залізничним, або водним транспортом громадян, які постраждали внаслідок Чорнобильської катастрофи, віднесеним до категорій 1,2	54,8	1,5	2,7	3,5	-57,1
2.	Надання пільг з послуг зв'язку окремим категоріям громадян	1 035,1	682,0	65,9	1 047,2	-34,9
3.	Надання пільг на придбання ліків під час проходження стаціонарного лікування громадянам, які постраждали внаслідок Чорнобильської катастрофи	188,9	188,9	100,0	436,2	-56,7
4.	Виплата компенсацій фізичним особам, які надають соціальні послуги по догляду за особами з інвалідністю	3 682,8	3 499,9	95,0	4 092,3	-14,5
5.	Пільги на оплату житлово-комунальних послуг особам з інвалідністю	2 654,6	2 230,0	84,0	2 243,6	-0,6
6.	Матеріальна допомога громадянам	1 993,0	1 980,0	99,3	900,0	120,0
7.	Щомісячні стипендії громадянам, яким виповнилось 100 і більше років	165,0	145,0	87,9	139,0	4,3
8.	Одноразова грошова допомога з нагоди сторічного ювілею	40,0	35,0	87,5	55,0	-36,4
9.	Квіти, подарунки з нагоди сторічного ювілею	20,6	16,2	78,6	15,6	3,8
10.	Невідкладні заходи соціального спрямування	56,9	56,9	100,0	98,2	-42,1
11.	Матеріальна допомога на поховання деяких категорій осіб (згідно постанови КМУ від 31.01.2007 № 99)	965,0	825,7	85,6	820,4	0,6
12.	Відшкодування власникам автостоянок за зберігання транспортних засобів осіб з інвалідністю	46,9	-	-	-	-
13.	Щомісячна стипендія жителям м. Черкаси, нагородженим пам'ятним знаком "За заслуги перед містом Черкаси"	302,2	269,2	89,1	172,3	56,2
14.	Транспортування осіб зі зниженою рухомою активністю до будинків інтернатів	13,3	-	-	10,9	-
15.	Одноразова допомога на соціально-побутові потреби власникам житлових приміщень, садових будинків у м. Черкаси, пошкоджених внаслідок воєнних дій	6 000,0	4 895,6	81,6	-	-
16.	Одноразова грошова допомога жителям міста, житло яких пошкоджено внаслідок пожежі, спричиненої іншими випадками, окрім наслідків воєнних дій	340,0	260,0	76,5	-	-

№ з/п	Напрямок використання коштів	Уточнений план на 2025 рік, тис. грн	Касові видатки за 2025 рік, тис. грн	Відсоток виконання до річного уточненого плану на 2025 рік, %	Касові видатки за 2024 рік, тис. грн	Відхил. до відповідного періоду мин. року, %
17.	Фінансова підтримка громадським організаціям (для надання базових соціальних послуг, реалізація заходів, розроблених громадськими організаціями ветеранів війни та осіб з інвалідністю)	2 497,0	2 448,6	98,1	2 521,4	-2,9
Збільшення видатків у порівнянні з відповідним періодом минулого року на 5 015,9 тис. грн, або 39,7% відбулось, зокрема, за рахунок збільшення обсягів допомоги, розширення переліку надання соціальних послуг; за окремими напрямками – збільшення видатків на надання матеріальної допомоги за рахунок фонду допомоги громаді пов'язано із збільшенням річного обсягу видатків на реалізацію зазначених заходів, кількості отримувачів за звітний період, виплатою протягом звітного періоду одноразової допомоги на соціально-побутові потреби власникам житлових приміщень, садових будинків у м. Черкаси, пошкоджених внаслідок воєнних дій, збільшенням кількості отримувачів щомісячної допомоги жителям м. Черкаси, нагородженим пам'ятним знаком "За заслуги перед містом Черкаси" тощо, зменшення - зменшення кількості отримувачів виплат компенсації фізичним особам, які надають соціальні послуги по догляду за особами з інвалідністю; на невідкладні заходи соціального спрямування; отримувачів пільг з послуг зв'язку у зв'язку із змінами в законодавстві.						
Програма соціальної підтримки сімей на 2021-2025 роки, затверджена рішенням міської ради від 26.01.2021 №3-42 (зі змінами) (головний розпорядник коштів департамент соціальної політики)						
	Разом	36 614,4	36 526,9	99,8	49 226,9	-25,8
1.	Придбання путівок в дитячі заклади оздоровлення та відпочинку для дітей, які потребують особливої соціальної уваги та підтримки	32 376,3	32 370,2	100,0	24 113,3	34,2
1.1	оздоровлення дітей з інвалідністю, які потребують особливих умов для оздоровлення (не можуть перебувати в закладах оздоровлення та відпочинку самостійно, потребують індивідуального догляду та створення спеціальних умов) у супроводі одного з батьків або законного представника	676,3	676,3	100,0	-	-
1.2	придбання путівок в дитячі заклади оздоровлення та відпочинку для дітей, які потребують особливої соціальної уваги та підтримки	31 700,0	31 693,9	100,0	24 113,3	31,4
2.	Придбання новорічних подарунків для пільгових категорій дітей	1 026,1	992,6	-	782,2	26,9
3.	Одноразова грошова допомога матерям-героїням	10,0	-	-	20,0	-
4.	Одноразова допомога багатодітним батькам, жінкам яких присвоєно звання «Мати-героїня»	10,0	-	-	20,0	-
5.	Надання грошової допомоги на придбання дитячих товарів у розмірі 10,0 тис. грн сім'ям, діти у яких народилися в День міста Черкаси	30,0	30,0	100,0	10,0	200,0
6.	Одноразова грошова допомога при народженні дитини сім'ям, діти у яких народилися з 01.01.2023 по 31.12.2024, у розмірі 25,0 тис. грн на дитину	2 950,0	2 950,0	100,0	24 225,0	-87,8
7.	Організувати та реалізувати соціальні проекти, спрямовані на соціальну підтримку сімей пільгових категорій, шляхом проведення культурно-мистецьких та розважально-дозвіллевих заходів, благодійних акцій, святкових заходів тощо	212,0	184,1	86,8	56,4	226,4
Зменшення видатків у порівнянні з відповідним періодом минулого року на 12 700,0 тис. грн, або 25,8 % відбулось: за рахунок збільшення витрат на путівки в дитячі заклади оздоровлення і у зв'язку із зменшенням кількості виплат грошової допомоги при народженні дитини враховуючи внесення змін до програми (протягом 2025 року здійснювались виплати на дітей, які народилися до 31.12.2024).						
Програма підтримки молоді м. Черкаси на 2022-2026 роки, затверджена рішенням міської ради від 09.11.2021 № 13-9 (головний розпорядник коштів департамент освіти та гуманітарної політики)						
1.	Проведення заходів у сфері молодіжної політики	1 246,7	1 231,0	98,7	556,1	Збільш. у 2,2 рази
Збільшення видатків у порівнянні з відповідним періодом минулого року на 674,9 тис. грн, або у 2,2 рази пов'язано із збільшенням кількості проведених заходів.						
Програма національно-патріотичного виховання дітей та молоді на 2023-2027 роки, затверджена рішенням виконавчого комітету міської ради від 04.11.2022 № 978 (головний розпорядник коштів департамент освіти та гуманітарної політики)						
1.	Проведення заходів національно-патріотичного виховання молоді	1 900,0	1 899,5	100,0	1 729,8	9,8
Збільшення видатків у порівнянні з відповідним періодом минулого року на 169,7 тис. грн, або на 9,8% пов'язано із збільшенням вартості витрат на проведення одного заходу.						

№ з/п	Напрямок використання коштів	Уточнений план на 2025 рік, тис. грн	Касові видатки за 2025 рік, тис. грн	Відсоток виконання до річного уточненого плану на 2025 рік, %	Касові видатки за 2024 рік, тис. грн	Відхил. до відповідного періоду мин. року, %
Міська програма соціального захисту дітей міста Черкаси на 2023-2025 роки, затверджена рішенням міської ради від 28.03.2023 № 39-20 (головний розпорядник коштів - служба у справах дітей)						
	Разом	896,0	896,0	200,0	422,6	Збільш. у 2,1 рази
1.	Організація освітніх заходів з питань прав захисту дітей	296,0	296,0	100,0	422,6	-30,0
2.	Щомісячна грошова допомога дитячим будинкам сімейного типу та прийомним сім'ям на вирішення побутових проблем	600,0	600,0	100,0	-	-
<i>Збільшення видатків у порівнянні з відповідним періодом минулого року на 473,4 тис. грн, або у 2,1 рази у зв'язку із запровадженням з 2025 року щомісячної грошової допомоги дитячим будинкам сімейного типу та прийомним сім'ям</i>						
Комплексна програма соціальної підтримки захисників державного суверенітету та незалежності України і членів їх сімей – жителів м. Черкаси на 2025-2027 роки, затверджена рішенням міської ради від 05.12.2024 №69-24 (зі змінами) (головний розпорядник коштів департамент соціальної політики)						
	Разом	105 813,7	101 430,1	95,9	123 612,6	-17,9
1.	Пільги на оплату житлово комунальних послуг членам сімей учасників оборони України	2 560,2	2 443,2	95,4	1 578,5	54,8
2.	Одноразова грошова допомога для оздоровлення поранених учасників оборони України у зв'язку з військовою агресією Російської Федерації проти України	7 830,0	6 880,0	87,9	8 490,0	-19,0
3.	Надавати щорічну грошову винагороду до Дня захисників і захисниць України учасникам оборони України у зв'язку з військовою агресією РФ проти України, постраждалим учасникам Революції Гідності у розмірі 3 тис.грн	10 500,0	10 434,0	99,4	7 242,0	44,1
4.	Одноразова грошова допомога у розмірі 30 тис. грн під час воєнного стану членам добровольчих формувань Черкаської ТГ, які задіяні для виконання бойових розпоряджень з оборони і охорони окремих об'єктів	9 000,0	9 000,0	100,0	9 690,0	-7,1
5.	Грошова допомога на оздоровлення членам сімей загиблих (померлих) учасників оборони України у зв'язку з військовою агресією Російської Федерації проти України	9 000,0	8 310,0	92,3	5 625,0	47,7
6.	Щомісячна стипендія членам сімей загиблих (померлих) учасників оборони України у зв'язку з військовою агресією Російської Федерації проти України	49 966,0	49 341,0	98,7	68 378,0	-27,8
7.	Виготовляти та щорічно розміщувати до пам'ятних дат вуличні інсталяції з портретами жителів міста Черкаси, які загинули або зникли безвісти	100,0	34,5	34,5	301,1	-88,5
8.	Поховання загиблих, померлих учасників оборони України	10 695,0	9 783,4	91,5	8 405,5	16,4
9.	Поховання учасників оборони України смерть яких настала після демобілізації	720,0	681,0	94,6	-	-
10.	Щорічна матеріальна допомога з нагоди Дня знань сім'ям учасників оборони України у зв'язку з військовою агресією Російської Федерації проти України, сім'я загиблих, у яких виховуються діти шкільного віку для підготовки до навчального року	2 086,5	2 034,5	97,5	1 267,5	60,5
11.	Щорічна грошова допомога у розмірі 6,5 тис.грн до 1 вересня дітям померлого захисника Барського	13,0	13,0	100,0	-	-
12.	Виготовлення та розміщення на сідлайтах портретів загиблих учасників оборони України у зв'язку з військовою агресією Російської Федерації проти України	300,0	268,6	89,5	-	-
13.	Одноразова грошова допомога в розмірі 155,0 тис.грн на встановлення намогильних споруд на місцях	1 705,0	1 085,0	63,6	1 085,0	-

№ з/п	Напрямок використання коштів	Уточнений план на 2025 рік, тис. грн	Касові видатки за 2025 рік, тис. грн	Відсоток виконання до річного уточненого плану на 2025 рік, %	Касові видатки за 2024 рік, тис. грн	Відхил. до відповідного періоду мин. року, %
14.	Надання одноразової грошової допомоги сім'ям учасників оборони України у зв'язку з військовою агресією Російської федерації проти України, які зникли безвісти під час здійснення заходів, необхідних для забезпечення оборони України	-	-	-	5 700,0	-
15.	Санаторно-курортне оздоровлення учасників оборони України на умовах співфінансування з обласним бюджетом	44,0	-	-	-	-
16.	Одноразова грошова допомога у розмірі 124,0 тис. грн. Нелопко Є.О., дружині зниклого безвісти захисника державного суверенітету та незалежності України Нелопка Д.С., як законному представнику малолітньої дитини Нелопко А.Д.	124,0	124,0	100,0	-	-
17.	Надавати одноразову грошову допомогу сім'ям учасників антитерористичної операції, операції об'єднаних сил, які загинули до 24.02.2022 внаслідок поранення, травми, контузії чи каліцтва, одержаних під час захисту Батьківщини або виконання обов'язків військової служби (службових обов'язків) у розмірі 300,0 тис. грн, з виплатою рівними частинами протягом двох років	-	-	-	5 250,0	-
18.	Відшкодувати вартість санаторно-курортного лікування демобілізованих (звільнених) захисників державного суверенітету та незалежності України, шляхом укладання тристоронніх договорів	1 170,0	997,9	85,3	-	-
19.	Виплачувати одноразову грошову компенсацію за самостійно придбані автомобілі особам з інвалідністю внаслідок війни з числа учасників оборони України у зв'язку з військовою агресією Російської Федерації проти України	-	-	-	600,0	-
<i>Зменшення видатків у порівнянні з відповідним періодом минулого року на 22 182,5 тис. грн, або на 17,9 відс. відбулось у зв'язку із прийняттям на 2025-2027 роки нової Комплексної програми соціальної підтримки захисників державного суверенітету та незалежності України і членів їх сімей – жителів м. Черкаси, зокрема скороченням видів допомог та кількості їх отримувачів.</i>						
Програма надання підтримки внутрішньо переміщеним та/або евакуйованим особам у м. Черкаси у зв'язку із введенням воєнного стану на 2022-2025 роки, затверджена рішенням виконавчого комітету Черкаської міської ради від 20.09.2022 № 750 (зі змінами) (головний розпорядник коштів департамент соціальної політики)						
1.	Облаштування місць для проживання внутрішньо переміщених осіб	1 150,0	189,0	16,4	61,4	207,8
Усього по міських програмах		167 785,9	159 809,1	95,2	188 230,1	-15,1

Спеціальний фонд

№ з/п	Напрямок використання коштів	Уточнений план на 2025 рік, тис. грн	Касові видатки за 2025 рік, тис. грн	Відсоток виконання до уточненого плану на 2025 рік, %	Касові видатки за 2024 рік, тис. грн	Відхил. до відповідного періоду минулого року, %
1	Капітальний ремонт будівель для розміщення внутрішньо переміщених (евакуйованих) осіб	12 932,8	3 384,7	26,2	13 963,3	-75,8
Усього		12 932,8	3 384,7	26,2	13 963,3	-75,8

2. На надання соціальних послуг особам похилого віку, особам з інвалідністю, дітям з інвалідністю, сім'ям, дітям та молоді, які належать до вразливих груп населення та/або перебувають у складних життєвих обставинах, в установах соціального захисту населення, зокрема, територіальному центрі надання соціальних послуг, центрі комплексної реабілітації для осіб з інвалідністю «Жага життя», Черкаському міському центрі соціальних служб, передбачені видатки у сумі 92 558,0 тис. грн, зокрема, по загальному фонду – 65 045,5 тис. грн та по спеціальному фонд – 27 512,5 тис. грн., касові видатки склали 69 321,9 тис. грн, зокрема, по загальному фонду – 63 277,7 тис. грн, спеціальному фонду – 6 044,2 тис. грн.

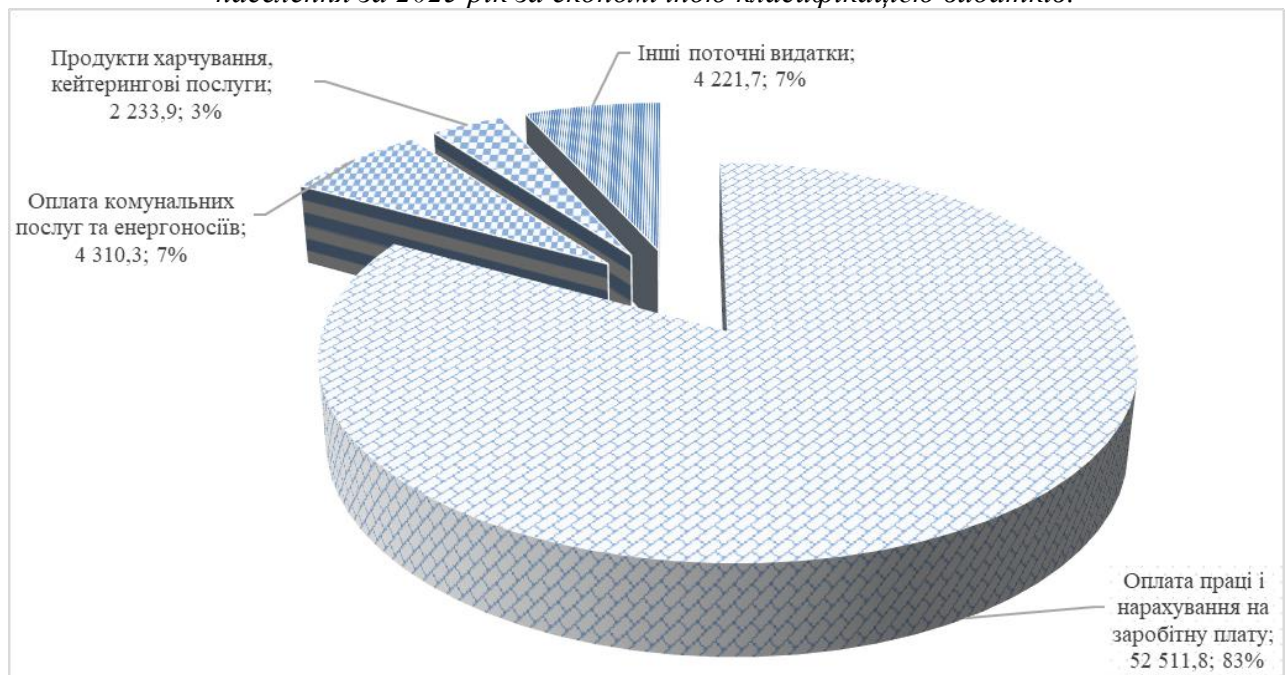
Штатна чисельність працівників установ соціального захисту станом на 01.01.2026 становить 246,5 од. (без врахування 10 штатних одиниць фахівців із супроводу ветеранів

війни та демобілізованих осіб) в порівнянні з показниками відповідного періоду 2024 року штатна чисельність збільшилась на 4,0 од. у зв'язку із збільшенням чисельності по центру комплексної реабілітації для осіб з інвалідністю «Жага життя» (рішення ЧМР від 12.12.2024 № 69-15).

Кількість фактично зайнятих посад складає 216 од., порівняно із відповідним періодом минулого року (220,25 од.) зменшилась на 4,25 од.

Загальний фонд

Структура видатків загального фонду бюджету по установах соціального захисту населення за 2025 рік за економічною класифікацією видатків:



Аналіз видатків загального фонду по установах соціального захисту населення за 2025 рік:

№ з/п	Напрямок використання коштів	Уточнений план на 2025 рік, тис. грн	Касові видатки за 2025 рік, тис. грн	Відсоток виконання до уточненого плану на 2025 рік, %	Касові видатки за 2024 рік, тис. грн	Відхил. до відповідного періоду мин. року, %
1.	Заробітна плата з нарахуваннями, зокрема:	52 759,6	52 511,8	99,5	48 898,1	7,4
	щомісячна «муніципальна» надбавка соціальним робітникам в розмірі 30 % до посадового окладу в межах міської соціальної програми «Турбота»	1 876,8	1 867,5	99,5	2 025,0	-7,8
<i>Збільшення видатків у порівнянні з відповідним періодом минулого року на 3 613,7 тис. грн, або 7,4 % відбулось у зв'язку із зміною виплат у структурі заробітної плати.</i>						
2.	Продукти харчування, кейтерингові послуги зокрема:	2 482,6	2 233,9	90,0	1 791,0	24,7
	міська програма «Проведення культурно-просвітницьких заходів для осіб похилого віку, слухачів «Університету III віку»	72,1	72,0	99,9	3,7	Збільш. в 19,5 разів
	міська соціальна програма «Турбота»	216,8	172,0	79,3	216,6	-20,6
	продуктові набори з нагоди відзначення Міжнародного дня людей з інвалідністю, "Жага Життя"	150,0	150,0	100,0	150,0	-
	програма соціальної підтримки сімей м. Черкаси	21,4	21,3	99,5	21,4	-0,5

№ з/п	Напрямок використання коштів	Уточнений план на 2025 рік, тис. грн	Касові видатки за 2025 рік, тис. грн	Відсоток виконання до уточненого плану на 2025 рік, %	Касові видатки за 2024 рік, тис. грн	Відхил. до відповідного періоду мин. року, %
<i>Збільшення видатків у порівнянні з відповідним періодом минулого року на 442,9 тис. грн або 24,7 % відбулося у зв'язку зі збільшенням кількості осіб, яким надано послуги у відділенні тимчасового проживання в територіальному центрі, протягом звітного періоду.</i>						
3.	Оплата комунальних послуг та енергоносіїв	5 505,2	4 310,3	78,3	4 644,40	-7,2
<i>Зменшення видатків у порівнянні з відповідним періодом минулого року на 334,1 тис. грн, або 7,2 % відбулось у зв'язку з тим, що починаючи з 2025 року кошти додаткової дотації на відшкодування комунальних послуг та енергоносіїв за розміщення внутрішньо переміщених та евакуйованих осіб надходять на спеціальні рахунки бюджетних установ за рахунок яких здійснюється оплата поточних комунальних послуг</i>						
4.	Інші видатки, зокрема	4 298,1	4 221,7	98,2	3 685,9	14,5
	<i>міська програма «Проведення культурно-просвітницьких заходів для осіб похилого віку, слухачів «Університету III віку»</i>	260,3	260,2	100,0	28,7	Збільш. в 9,1 разів
	<i>міська соціальна програма «Турбота»</i>	58,8	33,9	57,7	58,3	-41,9
	<i>програма соціальної підтримки сімей м. Черкаси</i>	34,0	34,0	100,0	34,0	-
	<i>облаштування ветеранських просторів (хабів) за рахунок субвенції з обласного бюджету</i>	-	-	-	50,0	-
Усього по установах соціального захисту		65 045,5	63 277,7	97,3	59 019,4	7,2

Спеціальний фонд

Спеціальний фонд сформований у сумі 27 512,5 тис. грн. Складовими частинами наповнення спеціального фонду є власні надходження бюджетних установ в сумі 5 489,0 тис. грн та кошти бюджету розвитку у сумі 22 023,5 тис. грн.

Структура власних надходжень в розрізі груп

Код доходів	Найменування коду доходів	Затверджено на рік (з урахуванням змін)	Залишок на початок звітного року	Надійшло коштів за звітний період	Відсоток виконання до плану
25010000	Надходження від плати за послуги, що надаються бюджетними установами згідно із законодавством, в т.ч.:	877,5	196,5	906,3	103,3
25010100	<i>плата за послуги, що надаються бюджетними установами згідно з їх основною діяльністю</i>	50,3		82,9	164,4
25010300	<i>плата за оренду майна бюджетних установ, що здійснюється відповідно до Закону України "Про оренду державного та комунального майна"</i>	577,2		573,1	99,3
25010400	<i>надходження бюджетних установ від реалізації в установленому порядку майна (крім нерухомого майна)</i>	250,0		250,3	100,2
25020000	Інші джерела власних надходжень бюджетних установ, в т.ч.	4 611,5	163,4	4 619,7	100,2
25020100	<i>благодійні внески, гранти та дарунки</i>	3 310,9		3 369,4	101,8
25020200	<i>Надходження, що отримують бюджетні установи від підприємств, організацій, фізичних осіб та від інших бюджетних установ для виконання цільових заходів, у тому числі заходів з відчуження для суспільних потреб земельних ділянок та розміщених на них інших об'єктів нерухомого майна, що перебувають у приватній власності фізичних або юридичних осіб</i>	1 300,6		1 250,3	96,1
Разом		5 489,0	359,9	5 526,0	100,7

Касові видатки спеціального фонду за 2025 рік в частині власних надходжень склали 4 759,2 тис. грн, або 86,7 відс. до уточнених річних призначень та були спрямовані на

покриття витрат пов'язаних з організацією та наданням послуг, а саме: оплату праці і нарахування на заробітну плату в сумі 44,7 тис. грн, предмети, матеріали, обладнання та інвентар в сумі 2 504,3 тис. грн, медикаменти та перев'язувальні матеріали в сумі 44,2 тис. грн, продукти харчування – 255,8 тис. грн, оплату послуг (крім комунальних) – 3,3 тис. грн, оплату комунальних послуг та енергоносіїв – 1 253,3 тис. грн, обладнання і предмети довгострокового користування – 653,6 тис. грн.

Кошти спеціального фонду (бюджет розвитку) в сумі 22 023,5 тис. грн передбачені на оновлення матеріально-технічної бази закладів в сумі 336,1 тис. грн; на виконання робіт з капітального ремонту у відповідних закладах – 21 687,4 тис. грн.

Аналіз видатків спеціального фонду (бюджет розвитку) за кодами економічної класифікації видатків місцевого бюджету за 2025 рік

Код	Напрямок використання	Уточнений план на 2025 рік, тис. грн	Касові видатки за 2025 рік, тис. грн	Відсоток виконання до уточненого річного плану
0813104	Забезпечення соціальними послугами за місцем проживання громадян, які не здатні до самообслуговування у зв'язку з похилим віком, хворобою, інвалідністю	2 655,5	19,3	0,7
3110	Придбання обладнання і предметів довгострокового користування	336,1	-	-
3132	Капітальний ремонт інших об'єктів	2 319,4	19,3	0,8
0813105	Надання реабілітаційних послуг особам з інвалідністю та дітям з інвалідністю	19 368,0	1 265,7	6,5
3132	Капітальний ремонт інших об'єктів	19 368,0	1 265,7	6,5
	Разом	22 023,5	1 285,0	5,8

Перелік напрямків використання коштів бюджету розвитку за 2025 рік в розрізі об'єктів додається (додаток 1 до інформації про використання коштів бюджету міської територіальної громади).

3. Відповідно до розподілу міжбюджетних трансфертів, врахованих у бюджеті Черкаської області на 2025 рік:

Загальний фонд

Передбачено видатки за рахунок міжбюджетних трансфертів на суму 12 526,9 тис. грн, касові видатки по загальному фонду складають 11 791,0 тис. грн., а саме:

№ з/п	Напрямок використання коштів	Уточнений план на 2025 рік, тис. грн	Касові видатки за 2025 рік, тис. грн	Відсоток виконання до уточненого плану на 2025 рік, %	Касові видатки за 2024 рік, тис. грн	Відхил. до відповідного періоду мин. року, %
На компенсаційні виплати особам з інвалідністю на бензин, ремонт, технічне обслуговування автомобілів, мотоциколясок і на транспортне обслуговування (головний розпорядник коштів - департамент соціальної політики)						
1.	Здійснення компенсаційних виплат особам з інвалідністю на бензин, ремонт, технічне обслуговування автомобілів, мотоциколясок	83,1	66,6	80,1	75,6	-11,9
2.	Здійснення компенсаційних виплат особам з інвалідністю на транспортне обслуговування	331,4	319,0	96,3	331,1	-3,7
	Разом	414,5	385,6	93,0	406,7	-5,2

№ з/п	Напрямок використання коштів	Уточнений план на 2025 рік, тис. грн	Касові видатки за 2025 рік, тис. грн	Відсоток виконання до уточненого плану на 2025 рік, %	Касові видатки за 2024 рік, тис. грн	Відхил. до відповідного періоду мин. року, %
<i>В порівнянні з відповідним періодом 2024 року видатки зменшились на 21,1 тис. грн або на 5,2 відс. у зв'язку із зменшенням кількості виплат на бензин, ремонт, технічне обслуговування автомобілів, мотоколясок</i>						
На поховання учасників бойових дій та осіб з інвалідністю внаслідок війни в розмірі (головний розпорядник коштів - департамент соціальної політики)						
1.	Видатки на поховання учасників бойових дій та осіб з інвалідністю внаслідок війни	97,9	48,7	49,7	56,7	-14,1
<i>В порівнянні з 2024 роком видатки зменшились на 8,0 тис. грн або на 14,1 % у зв'язку із зменшенням кількості поховань учасників бойових дій.</i>						
На відшкодування витрат на медичне обслуговування громадян, які постраждали внаслідок Чорнобильської катастрофи (головні розпорядники коштів: департамент соціальної політики, департамент охорони здоров'я та медичних послуг)						
1.	Безоплатне придбання ліків за рецептами лікарів (департамент соціальної політики)	3 000,0	3 000,0	100,0	2 978,6	0,7
2.	Безоплатне зубопротезування (департамент охорони здоров'я та медичних послуг)	275,1	273,9	99,6	274,3	-0,1
Разом		3 275,1	3 273,9	100,0	3 252,9	0,6
На виплату щомісячної фінансової допомоги (стипендій) політичним в'язням і репресованим, які проживають на території області (головний розпорядник коштів - департамент соціальної політики)						
1.	Видатки на щомісячну допомогу (стипендія) політичним в'язням і репресованим	252,0	204,0	81,0	230,0	-11,3
<i>В порівнянні з відповідним періодом 2024 року видатки зменшились на 26,0 тис. грн або на 11,3 відс. у зв'язку із зменшенням кількості отримувачів виплати щомісячної фінансової допомоги.</i>						
На виплату одноразової грошової допомоги в розмірі 50,0 тис.грн. (п'ятдесят тисяч гривень) членам сімей осіб, смерть яких пов'язана з проведенням АТО/ООС, здійсненням заходів, необхідних для забезпечення оборони України, захисту безпеки населення та інтересів держави у зв'язку з військовою агресією Російської Федерації проти України (головний розпорядник коштів - департамент соціальної політики)						
1.	Видатки на виплату допомоги в розмірі 50,0 тис. грн членам сімей загиблих Захисників	5 519,2	5 519,2	100,0	5 915,8	-6,7
На встановлення телефонів особам з інвалідністю I і II груп (головний розпорядник коштів - департамент соціальної політики)						
1.	Видатки на встановлення телефонів особам з інвалідністю I і II груп	1,0	-	-	-	-
Забезпечення діяльності фахівців із супроводу ветеранів війни та демобілізованих осіб та окремі заходи з підтримки осіб, які захищали незалежність, суверенітет та територіальну цілісність України (головний розпорядник коштів - департамент соціальної політики, департамент охорони здоров'я та медичних послуг)						
1.	Видатки на заробітну плату з нарахуваннями	2 967,2	2 359,6	79,5	69,3	34,4 рази
<i>В порівнянні з відповідним періодом 2024 року видатки збільшились на 2 291,0 тис. грн або в 34,4 рази. у зв'язку з тим, що виплату заробітної плати фахівцю із супроводу ветеранів розпочато з грудня 2024 року, також протягом 2025 року збільшено кількість фактично зайнятих посад.</i>						
Усього по субвенціях з обласного бюджету		12 526,9	11 791,0	94,1	9 931,4	-15,8

Спеціальний фонд

Передбачено видатки за рахунок субвенції з державного бюджету місцевим бюджетам на реалізація публічного інвестиційного проекту із виплати грошової компенсації за належні для отримання жилі приміщення для сімей осіб, визначених пунктами 2–5 частини першої статті 10-1 Закону України «Про статус ветеранів війни, гарантії їх соціального захисту», для осіб з інвалідністю I–II групи, яка настала внаслідок поранення, контузії, каліцтва або захворювання, одержаних під час безпосередньої участі в антитерористичній операції, забезпеченні її проведення, здійсненні заходів із забезпечення національної безпеки і оборони, відсічі і стримування збройної агресії Російської Федерації у Донецькій та Луганській областях, забезпеченні їх здійснення, у заходах, необхідних для забезпечення оборони України, захисту безпеки населення та інтересів держави у зв'язку з військовою агресією Російської Федерації проти України, визначених пунктами 11–14 частини другої статті 7 Закону України «Про статус ветеранів війни, гарантії їх соціального захисту», та які потребують поліпшення житлових умов 109 744,5 тис. грн, касові видатки склали – 109 738,1 тис. грн.

Відповідно до рішень комісії у 2025 році планувалось забезпечити поліпшення житлових умов 48 особам з інвалідністю внаслідок війни 2 групи – учасників АТО та членів їх сімей, загальна потреба в компенсаційних виплатах на 2025 рік становить 114 503,4 тис грн.

Станом на 01.01.2026 року по загальному фонду кредиторська заборгованість не обліковувалась.

Станом на 01.01.2026 року обліковувалась прострочена дебіторська заборгованість по загальному фонду в сумі 31,8 тис. грн по департаменту соціальної політики, яка виникла протягом 2019 року внаслідок проведення перерахунків надміру перерахованих житлових субсидій.

Станом на 01.01.2026 року по спеціальному фонду кредиторська та дебіторська заборгованість не обліковувалась.

КТПКВКМБ 4000 «Культура і мистецтво»

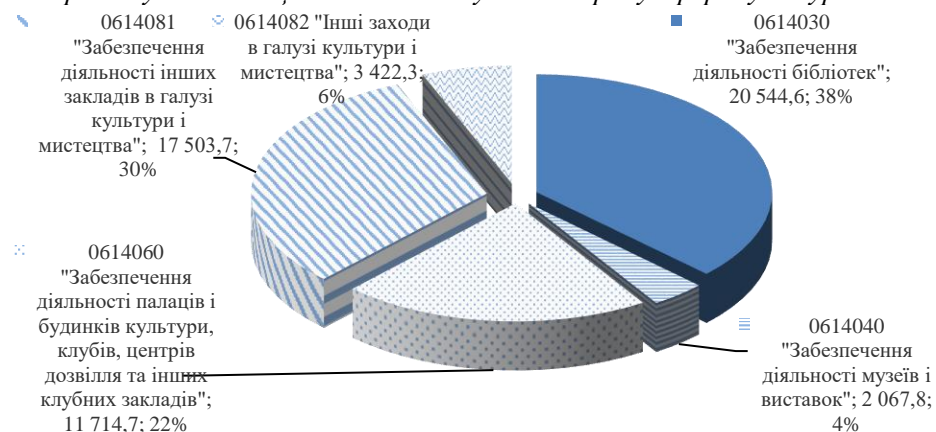
Фінансування заходів у сфері культури та мистецтва здійснювалось за рахунок коштів загального та спеціального фондів бюджету Черкаської міської територіальної громади. Рішенням Черкаської міської ради від 24.12.2024 №70-3 «Про бюджет Черкаської міської територіальної громади на 2025 рік (2357600000)» (зі змінами) передбачені бюджетні призначення у загальному обсязі 67 567,4 тис. грн (за загальним фондом – 57 813,6 тис. грн, за спеціальним фондом (з урахуванням змін до кошторису) – 9 753,8 тис. грн) 2 головним розпорядникам коштів (департаменту освіти та гуманітарної політики та департаменту архітектури та містобудування) для реалізації 6 бюджетних програм, зокрема заходів таких міських цільових програм: міська програма «Мистецькі Черкаси», міська програма «Черкаські таланти», Міська програма надання стипендій для реалізації проєктів у галузі культури м.Черкаси, міська програма забезпечення профілактичних оглядів працівників установ та закладів освіти, культури, фізичної культури і спорту, підпорядкованих департаменту освіти та гуманітарної політики Черкаської міської ради та програма охорони культурної спадщини міста Черкаси.

Розпорядниками та одержувачами коштів за бюджетними програмами протягом 2025 року використано 61 304,0 тис. грн, або 90,7 відс. до уточнених річних призначень, в тому числі: по загальному фонду – 55 783,3 тис. грн, або 96,5 відс. до уточнених річних призначень з урахуванням змін та по спеціальному фонду – 5 520,7 тис. грн, або 56,6 відс. до уточненого річного плану.

Загальний фонд

Головний розпорядник коштів – департамент освіти та гуманітарної політики

Структура касових видатків загального фонду бюджету за кодами програмної класифікації видатків та кредитування місцевого бюджету за 2025 рік у сфері культури та мистецтва:

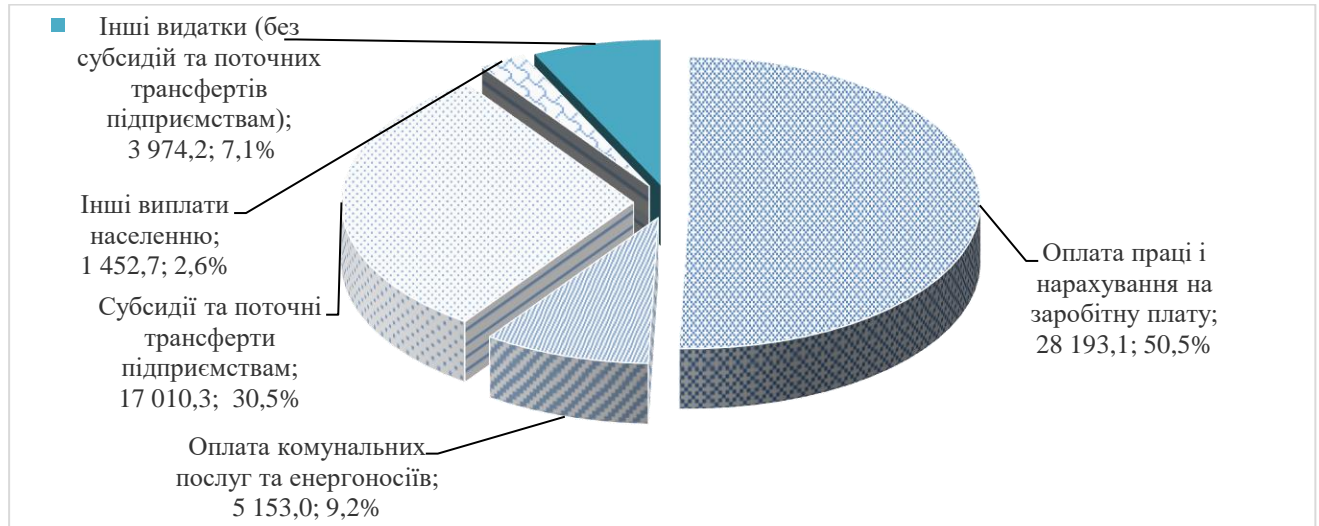


Виконання бюджетних програм у сфері культури та мистецтва протягом 2025 року здійснювалось Черкаською міською централізованою бібліотечною системою (11 філій), Черкаським міським археологічним музеєм Середньої Наддніпрянщини, Черкаським міським будинком культури ім. Івана Кулика, Черкаським міським Палацом молоді, сектором з

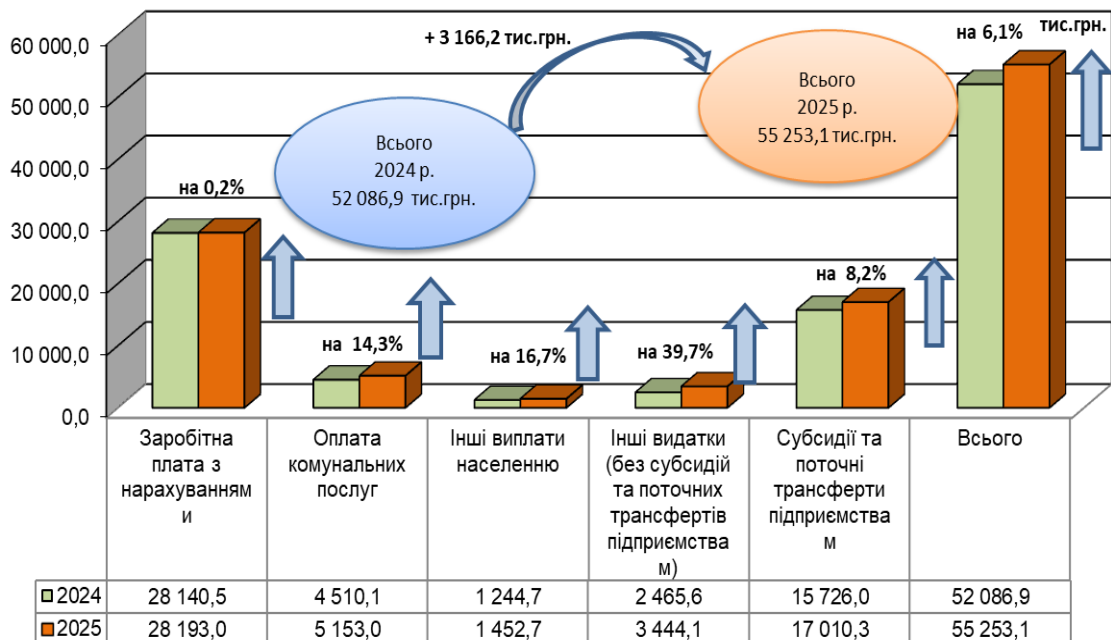
обслуговування закладів культури централізованої бухгалтерії №4, комунальними підприємствами «Кінотеатр «Україна» та «Черкаський міський зоологічний парк «Рошен».

Штатна чисельність працівників закладів культури станом на 01.01.2026 року становила 270,8 од., порівняно з відповідним періодом минулого року (270,8 од.) залишилась незмінною. Фактична чисельність працівників галузі станом на 01.01.2026 року складала 260,75 од., що на 3,45 од. більше фактичної чисельності на відповідну дату 2024 року - 257,3 од. Станом на 01.01.2026 кількість вакантних посад становила 10,05 од.

Структура видатків загального фонду міської територіальної громади по галузі «Культура і мистецтво» за 2025 рік за економічною класифікацією видатків:



Порівняння видатків по загальному фонду місцевого бюджету по галузі «Культура і мистецтво» за 2024 та 2025 роки, тис.грн:



У порівнянні із аналогічним періодом 2024 року касові видатки по загальному фонду збільшились на 3 166,2 тис. грн, або на 6,1 відс. у зв'язку із збільшенням видатків на оплату комунальних послуг та енергоносіїв та збільшенням запланованих та проведених культурних заходів.

Аналіз видатків загального фонду по галузі «Культура і мистецтво» за 2025 рік:

№ з/п	Напрями використання коштів	Уточнений план на 2025 рік, тис. грн	Касові видатки за 2025 рік, тис. грн.	Відсоток виконання до уточненого плану на 2025 рік, %	Касові видатки за 2024 рік, тис. грн.	Відхилення до відповідного періоду минулого року, %
1	Заробітна плата з нарахуваннями, зокрема:	28 959,4	28 193,0	97,4	28 140,5	0,2
	<i>в межах міської програми «Мистецькі Черкаси»</i>	28 030,8	27 727,5	98,9	27 426,5	1,1
2	Оплата комунальних послуг та енергоносіїв, зокрема:	5 877,8	5 153,0	87,7	4 510,1	14,3
	<i>в межах міської програми «Мистецькі Черкаси»</i>	5 845,6	5 132,4	87,8	4 479,4	14,6
<i>Збільшення видатків на оплату комунальних послуг та енергоносіїв на 642,9 тис. грн, або на 14,3 % пов'язано із збільшенням тарифів на енергоносії.</i>						
3	Інші виплати населенню, зокрема:	1 452,7	1 452,7	100,0	1 244,7	16,7
3.1.	<i>міська програма «Мистецькі Черкаси»</i>	18,7	18,7	100,0	18,7	0
3.2.	<i>міська програма надання стипендій для реалізації проектів у галузі культури м. Черкаси</i>	810,0	810,0	100,0	810,0	0
3.3.	<i>міська програма "Черкаські таланти"</i>	624,0	624,0	100,0	416,0	<i>збільшено у 1,5 рази</i>
4	Інші видатки (без субсидій та поточних трансфертів підприємствам), зокрема:	3 570,8	3 444,1	96,5	2 465,6	39,7
4.1.	<i>міська програма «Мистецькі Черкаси»</i>	3 329,7	3 205,2	96,3	2 380,7	34,6
4.2.	<i>міська програма "Черкаські таланти"</i>	241,1	238,9	99,1	68,0	<i>збільшено у 3,5 разів</i>
4.3.	<i>міська програма забезпечення проведення профілактичних медичних оглядів працівників установ та закладів освіти, культури, фізичної культури і спорту, підпорядкованих департаменту освіти та гуманітарної політики ЧМР</i>	13,7	4,7	34,3	8,9	-47,2
5	Субсидії та поточні трансферти підприємствам (в межах міської програми «Мистецькі Черкаси»), зокрема:	17 322,9	17 010,3	98,2	15 726,0	8,2
<i>Збільшення видатків на 1 284,3 тис.грн., або на 8,2 %у порівнянні із відповідним періодом 2024 року пов'язано з відновленням повноцінного режиму роботи закладів</i>						
5.1	Надання фінансової підтримки КП "Кінотеатр "Україна"	5 118,3	4 805,7	93,9	4 326,0	11,1
5.1.1	<i>- заробітна плата з нарахуваннями</i>	3 202,5	3 197,4	99,8	3 107,6	2,9
5.1.2	<i>- оплата комунальних послуг та енергоносіїв</i>	1 915,8	1 608,3	84,0	1 218,4	32,0
5.2	Надання фінансової підтримки КП "Черкаський міський зоологічний парк "Рошен"	12 204,7	12 204,7	100,0	11 400,0	7,1
5.2.1.	<i>- заробітна плата з нарахуваннями</i>	8 701,6	8 701,6	100,0	8 701,6	0
5.2.2.	<i>- оплата комунальних послуг та енергоносіїв</i>	2 497,7	2 497,7	100,0	1 693,0	47,5
5.2.3.	<i>- інші видатки (придбання кормів та продуктів харчування для тварин зоопарку)</i>	1 005,4	1 005,4	100,0	1 005,4	0
	Всього по загальному фонду	57 183,6	55 253,1	96,6	52 086,9	6,1

Станом на 01.01.2026 кредиторська та дебіторська заборгованості по загальному фонду не обліковувались.

Заходи та роботи з охорони культурної спадщини

За бюджетною програмою КПКВК 4084 «Проектування, реставрація та охорона пам'яток архітектури», по головному розпоряднику коштів – департаменту архітектури та містобудування Черкаської міської ради на реалізацію завдань та заходів **Програми охорони культурної спадщини міста Черкаси на 2023-2027 роки** (затверджена рішенням міської ради від 15.08.2023 № 45-6 зі змінами) передбачено 630,0 тис. грн на виготовлення облікової документації на об'єкти культурної спадщини національного і місцевого значення та щойно виявлені об'єкти та на залучення ліцензованих фахівців, план на звітний період – 630,0 тис.грн. Касові видатки в звітному періоді склали 530,2 тис.грн, або 84,2% до уточненого плану за 2025 рік.

Станом на 01.01.2026 року кредиторська та дебіторська заборгованість по загальному фонду відсутні.

Спеціальний фонд

Спеціальний фонд у сфері культури та мистецтва сформований у сумі 9 753,8 тис. грн. Складовими частинами наповнення спеціального фонду є власні надходження бюджетних установ в сумі 1 698,8 тис. грн та кошти бюджету розвитку у сумі 8 055,0 тис. грн.

Структура власних надходжень в розрізі груп (по департаменту освіти та гуманітарної політики)

Код доходів	Найменування коду доходів	Затверджено на рік (з урахуванням змін)	Залишок на початок звітного року	Надійшло коштів за звітний період	Відсоток виконання до плану
25010000	Надходження від плати за послуги, що надаються бюджетними установами згідно із законодавством, в т.ч.:	x	465,0	818,7	x
25010100	<i>плата за послуги, що надаються бюджетними установами згідно з їх основною діяльністю</i>	15,5		41,5	267,8
25010200	<i>від додаткової господарської діяльності</i>	23,0		23,0	100,0
25010300	<i>плата від оренди майна бюджетних установ, що здійснюється відповідно до Закону України "Про оренду державного та комунального майна"</i>	632,5		733,5	116,0
25010400	<i>надходження бюджетних установ від реалізації в установленому порядку майна (крім нерухомого майна)</i>	20,7		20,7	100,0
25020000	Інші джерела власних надходжень бюджетних установ, в т.ч.	x	7,5	548,9	x
25020100	<i>благодійні внески, гранти та дарунки</i>	548,9		548,9	100,0
	Разом	x	472,5	1 367,6	x

Касові видатки спеціального фонду за 2025 року в частині власних надходжень склали 1 477,9 тис. грн, або 87,0 відс. до уточнених річних призначень та були спрямовані на покриття витрат пов'язаних з організацією та наданням послуг, а саме на: оплату праці з нарахуваннями – 29,2 тис. грн, предмети, матеріали, обладнання та інвентар – 379,0 тис. грн, оплату послуг (крім комунальних) – 331,3 тис. грн, оплату комунальних послуг та енергоносіїв – 161,6 тис. грн, інші поточні видатки – 2,9 тис. грн, придбання обладнання і предметів довгострокового використання - 573,9 тис. грн.

Кошти спеціального фонду (бюджет розвитку) в сумі 8 055,0 тис. грн передбачені на реставрацію пам'яток культури, історії та архітектури в сумі 670,0 тис. грн; на виконання робіт з капітального ремонту у закладах культури – 6 885,0 тис. грн, на придбання предметів довгострокового використання – 450,0 тис. грн.

Аналіз видатків спеціального фонду (бюджет розвитку) за кодами програмної та економічної класифікації видатків місцевого бюджету за 2025 рік

Код	Напрямок використання	Уточнений план на 2025 рік, тис. грн	Касові видатки за 2025 рік, тис. грн	Відсоток виконання до уточненого річного плану
0614030	Забезпечення діяльності бібліотек	50,0	50,0	100,0
3110	Придбання обладнання і предметів довгострокового користування	50,0	50,0	100,0
0614060	Забезпечення діяльності палаців і будинків культури, клубів, центрів дозвілля та інших клубних закладів	7 335,0	3 597,8	49,1
3110	Придбання обладнання і предметів довгострокового користування	450,0	436,0	96,9
3132	Капітальний ремонт інших об'єктів	6 885,0	3 161,8	45,9
2714084	Проектування, реставрація та охорона пам'яток культурної спадщини	670,0	395,0	59,0
3143	Реставрація пам'яток культури, історії та архітектури	670,0	395,0	59,0
	Разом	8 055,0	4 042,8	50,2

Перелік напрямків використання коштів бюджету розвитку за 2025 рік в розрізі об'єктів додається (додаток 1 до інформації про використання коштів бюджету міської територіальної громади).

Станом на 01.01.2026 кредиторська та дебіторська заборгованості по спеціальному фонду не обліковувались.

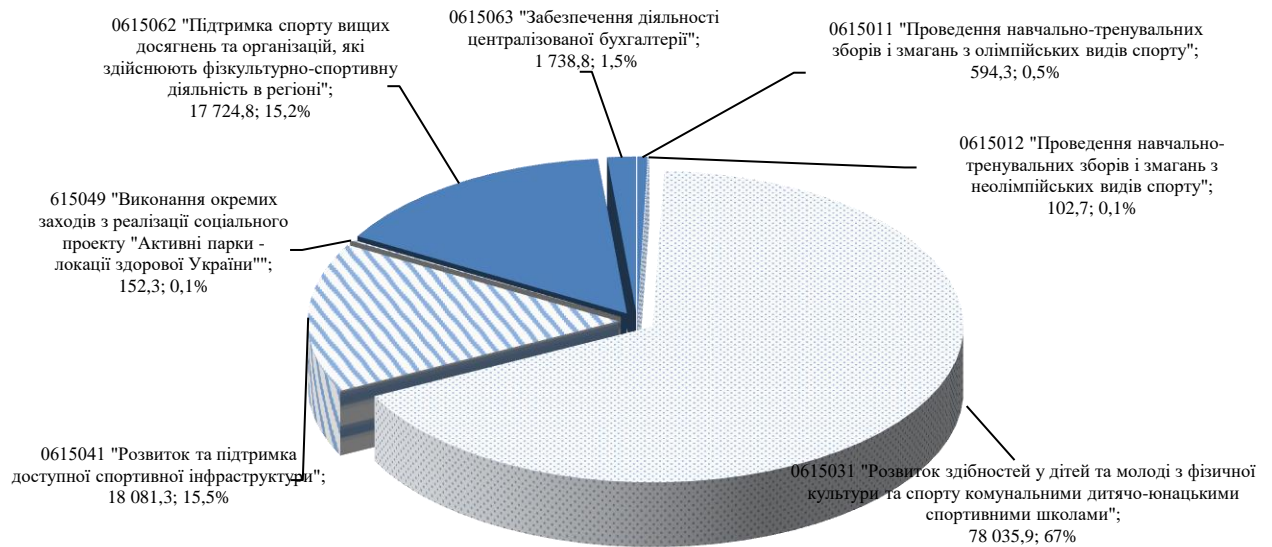
КТПКВКМБ 5000 «Фізична культура і спорт»

Фінансування заходів у сфері фізичної культури та спорту здійснювалось за рахунок коштів загального та спеціального фондів бюджету Черкаської міської територіальної громади. Рішенням Черкаської міської ради від 24.12.2024 № 70-3 «Про бюджет Черкаської міської територіальної громади на 2025 рік (2357600000)» (зі змінами) департаменту освіти та гуманітарної політики, як головному розпоряднику коштів, передбачені бюджетні призначення у загальному обсязі 129 146,1 тис. грн (за загальним фондом – 119 555,0 тис. грн, за спеціальним фондом (з урахуванням змін до кошторису) – 9 591,1 тис. грн) для реалізації 8 бюджетних програм, зокрема заходів таких міських цільових програм: міська програма розвитку фізичної культури та спорту у м. Черкаси, міська програма сприяння проведенню змагань національного та міжнародного рівня у м. Черкаси, комплексна програма соціальної підтримки захисників державного суверенітету та незалежності України і членів їх сімей – жителів м. Черкаси та міська програма забезпечення проведення профілактичних медичних оглядів працівників установ та закладів освіти, культури, фізичної культури і спорту, підпорядкованих департаменту освіти та гуманітарної політики ЧМР.

Розпорядниками та одержувачами коштів за бюджетними програмами протягом 2025 року використано 124 785,7 тис. грн, або 96,6 відс. до уточнених річних призначень з урахуванням змін, з них по: загальному фонду – 116 430,1 тис. грн, або 97,4 відс.; та по спеціальному фонду – 8 355,6 тис. грн, або 87,1 відс. до уточненого річного плану.

Загальний фонд

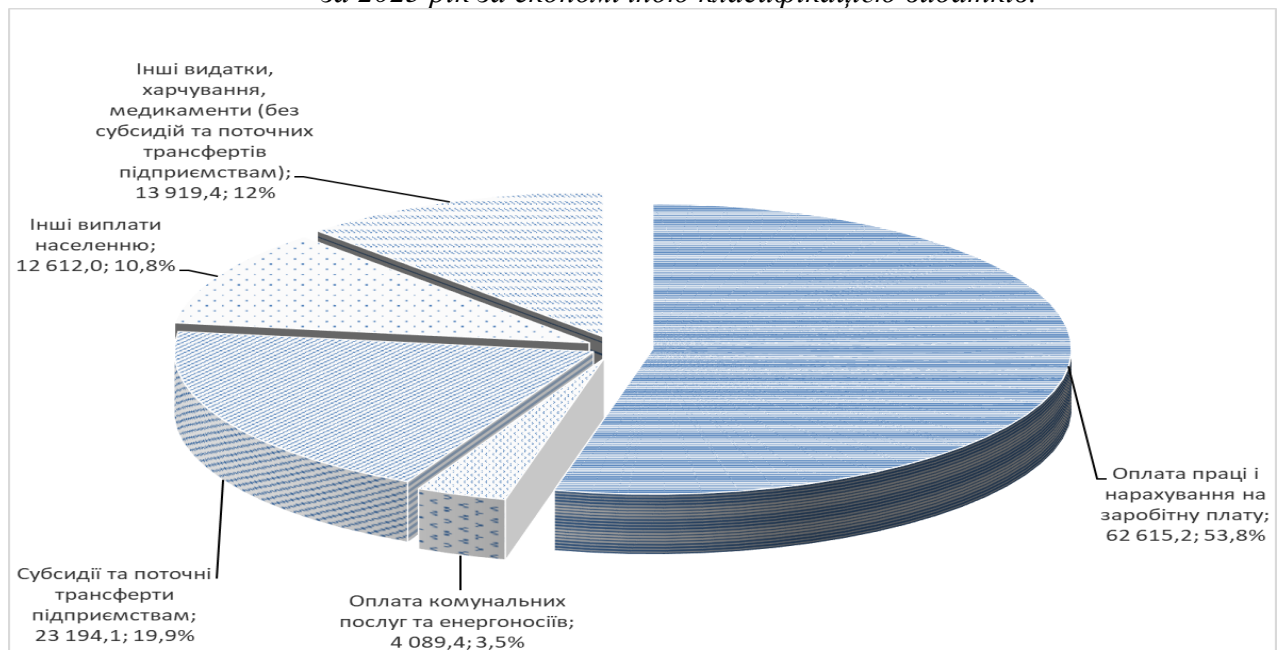
Структура касових видатків загального фонду бюджету за кодами програмної класифікації видатків та кредитування місцевого бюджету за 2025 рік у сфері фізичної культури та спорту:



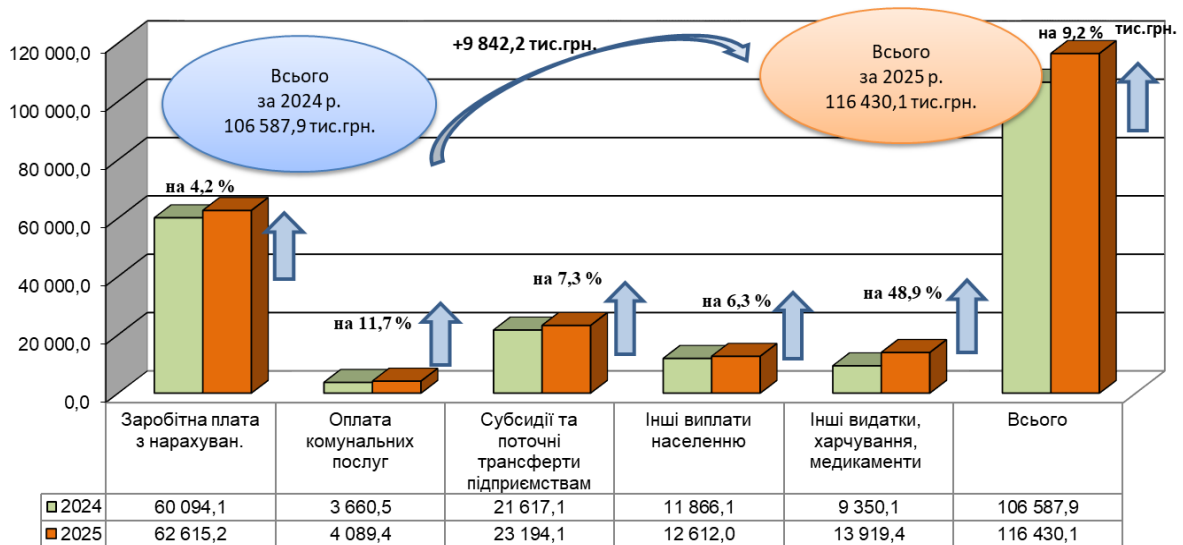
Виконання бюджетних програм у сфері фізичної культури і спорту протягом 2025 року здійснювалось вісьмома дитячо-юнацькими спортивними школами, централізованою бухгалтерією № 4, комунальними підприємствами «МСК «Дніпро» та «СК «Будівельник».

Штатна чисельність працівників установ і підприємств галузі станом на 01.01.2026 року становила 497,85 од., що на 4,15 од. більше штатної чисельності на відповідну дату минулого року – 493,7 од. Фактична чисельність працівників галузі станом на 01.01.2026 року складала 426,07 од., що на 8,41 од. більше фактичної чисельності на відповідну дату минулого року – 417,66 од. Станом на 01.01.2026 року кількість вакантних посад – 71,78 од.

Структура видатків загального фонду по галузі «Фізична культура і спорт» за 2025 рік за економічною класифікацією видатків:



Порівняння видатків по загальному фонду місцевого бюджету по галузі “Фізична культура і спорт” за 2024 та 2025 роки:



У порівнянні з аналогічним періодом 2024 року, касові видатки за 2025 рік по загальному фонду збільшились на 9 842,2 тис. грн, або на 9,2 відс. що пов'язано із збільшенням видатків на заробітну плату з нарахуваннями, оплату комунальних послуг та енергоносіїв, виплату стипендій в зв'язку із збільшенням їх розміру, збільшенням запланованих та проведених спортивних змагань та навчально-тренувальних зборів.

Аналіз видатків загального фонду по галузі "Фізична культура і спорт" за 2025 рік

№	Напрями використання коштів	Уточнений план на 2025 рік, тис. грн.	Касові видатки за 2025 рік, тис. грн.	Відсоток виконання до уточненого плану на 2025 рік, %	Касові видатки за 2024 рік, тис. грн.	Відхилення до відповідного періоду минулого року, %
1	Зарплата з нарахуваннями, зокрема:	63 551,0	62 615,2	98,5	60 094,1	4,2
	<i>в межах міської програми розвитку фізичної культури та спорту у м. Черкаси)</i>	63 410,5	62 501,0	98,6	59 927,8	4,3
	<i>за рахунок субвенції з державного бюджету місцевим бюджетам «Активні парки»</i>	140,5	114,2	81,3	166,3	-31,3
<i>Збільшення видатків по заробітній платі з нарахуваннями на 2 521,1 тис. грн., або 4,2 % у порівнянні із відповідним періодом 2024 року пов'язано із зміною тарифних розрядів та підвищення кваліфікації тренерів-викладачів відповідних закладів</i>						
2	Оплата комунальних послуг (в межах міської програми розвитку фізичної культури та спорту у м. Черкаси)	5 066,3	4 089,4	80,7	3 660,5	11,7
<i>Збільшення видатків на оплату комунальних послуг та енергоносіїв на 428,9 тис. грн, або на 11,7 відс. пов'язано із тим, що збільшились тарифи на оплату енергоносіїв.</i>						
3	Інші виплати населенню (в межах міської програми розвитку фізичної культури та спорту у м. Черкаси), зокрема:	12 654,0	12 612,0	99,7	11 866,1	6,3
	<i>- стипендії міської ради та міського голови провідним спортсменам міста</i>	11 088,0	11 088,0	100,0	10 160,1	9,1
	<i>- стипендії міської ради та міського голови провідним спортсменам міста з єдиноборства</i>	1 266,0	1 224,0	96,7	1 206,0	1,5

№	Напрями використання коштів	Уточнений план на 2025 рік, тис. грн.	Касові видатки за 2025 рік, тис. грн.	Відсоток виконання до уточненого плану на 2025 рік, %	Касові видатки за 2024 рік, тис. грн.	Відхилення до відповідного періоду минулого року, %
	- одноразова допомога за заслуги перед містом переможцям та призерам Олімпійських, Паралімпійських та Дефлімпійських ігор, Ігор нескорених, міжнародних змагань з адаптивних видів спорту серед ветеранів Strong spirits games	300,0	300,0	100,0	500,0	-40,0
Збільшення видатків на виплату стипендій на 745,9 тис. грн або на 6,3 відс. у порівнянні із відповідним періодом 2024 року пов'язано зі збільшенням розміру стипендії міської ради та міського голови провідним спортсменам міста та їх тренерам						
4	Інші видатки, харчування, медикаменти (без субсидій та поточних трансфертів підприємствам), зокрема:	14 356,9	13 919,4	97,0	9 350,1	48,9
Збільшення інших видатків на 4 569,2 тис. грн або на 48,9 відс. у порівнянні із відповідним періодом 2024 року пов'язано із збільшенням запланованих та проведених спортивних змагань і навчально-тренувальних зборів.						
4.1.	міська програма забезпечення проведення профілактичних медичних оглядів працівників установ та закладів освіти, культури, фізичної культури і спорту, підпорядкованих департаменту освіти та гуманітарної політики ЧМР	92,7	66,7	72,0	78,5	-15,0
4.2.	міська програма розвитку фізичної культури та спорту у м. Черкаси	13 646,4	13 269,0	97,2	9 154,0	45,0
4.3.	міська програма сприяння проведенню змагань національного та міжнародного рівня у м. Черкаси	117,8	84,1	71,4	117,6	-28,5
4.4.	Субвенція на придбання набоїв та куль пневматичних для забезпечення навчально-тренувального процесу КДЮСШ № 2	500,0	499,6	99,9	-	-
5	Субсидії та поточні трансферти підприємствам, зокрема:	23 926,8	23 194,1	96,9	21 617,1	7,3
5.1	надання фінансової підтримки КП "МСК "Дніпро" в т.ч.:	18 588,4	17 861,0	96,1	16 898,0	5,7
5.1.1	- зарплата з нарахуваннями (в межах міської програми розвитку фізичної культури та спорту у м. Черкаси)	14 609,8	14 365,4	98,3	13 948,0	3,0
5.1.2	- оплата комунальних послуг (в межах міської програми розвитку фізичної культури та спорту у м. Черкаси)	2 395,0	2 395,0	100,0	2 023,0	18,4
5.1.3	- інші видатки (в межах міської програми розвитку фізичної культури та спорту у м. Черкаси)	842,4	779,1	92,5	927,0	-16,0
5.1.4	- інші видатки (в межах міської програми соціальної підтримки захисників державного суверенітету та незалежності України і членів їх сімей – жителів м. Черкаси)	741,3	321,5	43,4	-	-
5.2	надання фінансової підтримки КП "СК "Будівельник" (в межах міської програми розвитку фізичної культури та спорту у м. Черкаси) в т.ч.:	5 338,4	5 333,1	99,9	4 719,1	13,0
5.2.1	- зарплата з нарахуваннями	4 631,5	4 626,9	99,9	4 286,4	7,9
5.2.2	- оплата комунальних послуг	556,9	556,9	100	432,7	28,7
5.2.3	- інші видатки	150,0	149,3	99,5	-	-
По даному напрямку у порівнянні відповідним періодом минулого року відбулося збільшення видатків на 1 577,0 тис. грн, або на 7,3 відс, зокрема, за рахунок збільшення витрат на оплату енергоносіїв та виплату заробітної плати з нарахуваннями.						
	Разом	119 555,0	116 430,1	97,4	106 587,9	9,2

Станом на 01.01.2026 року кредиторська та дебіторська заборгованість по загальному фонду не обліковувалась.

Спеціальний фонд

Спеціальний фонд у сфері фізичної культури та спорту сформований у сумі 9 591,1 тис. грн. Складовими частинами наповнення спеціального фонду є власні надходження бюджетних установ в сумі 142,1 тис. грн та кошти бюджету розвитку у сумі 9 449,0 тис. грн.

Структура власних надходжень в розрізі груп

Код доходів	Найменування коду доходів	Затверджено на рік (з урахуванням змін)	Залишок на початок звітного року	Надійшло коштів за звітний період	Відсоток виконання до плану
25010000	Надходження від плати за послуги, що надаються бюджетними установами згідно із законодавством, в т.ч.:	x		131,7	x
25010300	<i>плата від оренди майна бюджетних установ, що здійснюється відповідно до Закону України "Про оренду державного та комунального майна"</i>	35,0	73,1	131,5	375,7
25010400	<i>надходження бюджетних установ від реалізації в установленому порядку майна (крім нерухомого майна)</i>			0,2	
25020000	Інші джерела власних надходжень бюджетних установ, в т.ч.	50,9		50,9	100,0
25020100	<i>благодійні внески, гранти та дарунки</i>	50,9	14,4	50,9	100,0
Разом		x	87,5	101,2	x

Касові видатки спеціального фонду за 2025 рік в частині власних надходжень склали 104,5 тис. грн, або 73,6 відс. до уточнених річних призначень та були спрямовані на покриття витрат пов'язаних з організацією та наданням послуг, а саме: на оплату предметів та матеріалів – 50,9 тис. грн, оплату послуг (крім комунальних) – 17,4 тис. грн та оплату навчання персоналу – 36,0 тис. грн, інші видатки – 0,2 тис. грн.

Кошти спеціального фонду (бюджет розвитку) в сумі 9 449,0 тис. грн передбачені на оновлення матеріально-технічної бази закладів фізичної культури і спорту в сумі 2 628,0 тис. грн; на виконання робіт з капітального ремонту у відповідних закладах – 2 321,0 тис. грн; на реконструкцію та реставрацію інших об'єктів фізичної культури і спорту – 4 500 тис. грн.

Аналіз видатків спеціального фонду (бюджет розвитку) за кодами програмної та економічної класифікації видатків місцевого бюджету за 2025 рік

Код	Напрямок використання	Уточнений план на 2025 рік, тис. грн	Касові видатки за 2025 рік, тис. грн	Відсоток виконання до уточненого річного плану
0615031	Утримання та навчально-тренувальна робота комунальних дитячо-юнацьких спортивних шкіл	4 949,0	4 288,2	86,6
3110	Придбання обладнання і предметів довгострокового користування	2 628,0	2 532,3	96,4
3132	Капітальний ремонт інших об'єктів	2 321,0	1 755,9	75,7
0615070	Реконструкція та реставрація інших об'єктів фізичної культури і спорту	4 500,0	3 962,9	88,1
Разом:		9 449,0	8 251,1	87,3

Перелік напрямків використання коштів бюджету розвитку за 2025 рік в розрізі об'єктів додається (додаток 1 до інформації про використання коштів бюджету міської територіальної громади).

Станом на 01.01.2026 року кредиторська та дебіторська заборгованість по спеціальному фонду не обліковувалась.

КТПКВКМБ 6000 «Житлово-комунальне господарство»

Фінансування заходів у сфері житлово-ко

мунального господарства здійснюється за рахунок коштів загального та спеціального фондів бюджету Черкаської міської територіальної громади. Рішенням Черкаської міської ради від 24.12.2024 № 70-3 «Про бюджет Черкаської міської територіальної громади на 2025 рік (2357600000)» (зі змінами) встановлено бюджетні призначення у загальному обсязі 403 152,7 тис. грн (в т.ч. за загальним фондом – 309 105,5 тис. грн, за спеціальним фондом – 94 047,1 тис. грн по 3 головним розпорядникам коштів (департамент житлово-комунального комплексу, департамент дорожньо-транспортної інфраструктури та екології, департамент архітектури та містобудування, департамент освіти та гуманітарної політики) для реалізації 16 бюджетних програм, зокрема заходів таких міських цільових програм:

- Програма розвитку і утримання житлово-комунального господарства міста Черкаси на 2022-2026 роки;

- Програма «Екологія 2021-2026»;

- Програма боротьби з карантинними бур'янами у м. Черкаси на 2021-2027 роки;

- Програма поводження з безпритульними тваринами у місті Черкаси на 2021-2025 роки;

- Програма співфінансування капітального ремонту та реконструкції багатоквартирних житлових будинків (крім ОСББ) у місті Черкаси на 2023-2025 роки;

- Програма підтримки об'єднань співвласників багатоквартирних будинків (ОСББ, асоціацій ОСББ) у м. Черкаси на 2025-2028 роки;

- Програма запобігання утворенню та управління відходами міста Черкаси на 2023-2026 роки;

- Програма соціально-економічного і культурного розвитку міста Черкаси на 2020-2025 роки;

- Програма молодіжного житлового кредитування в м. Черкаси на 2023 – 2027 роки;

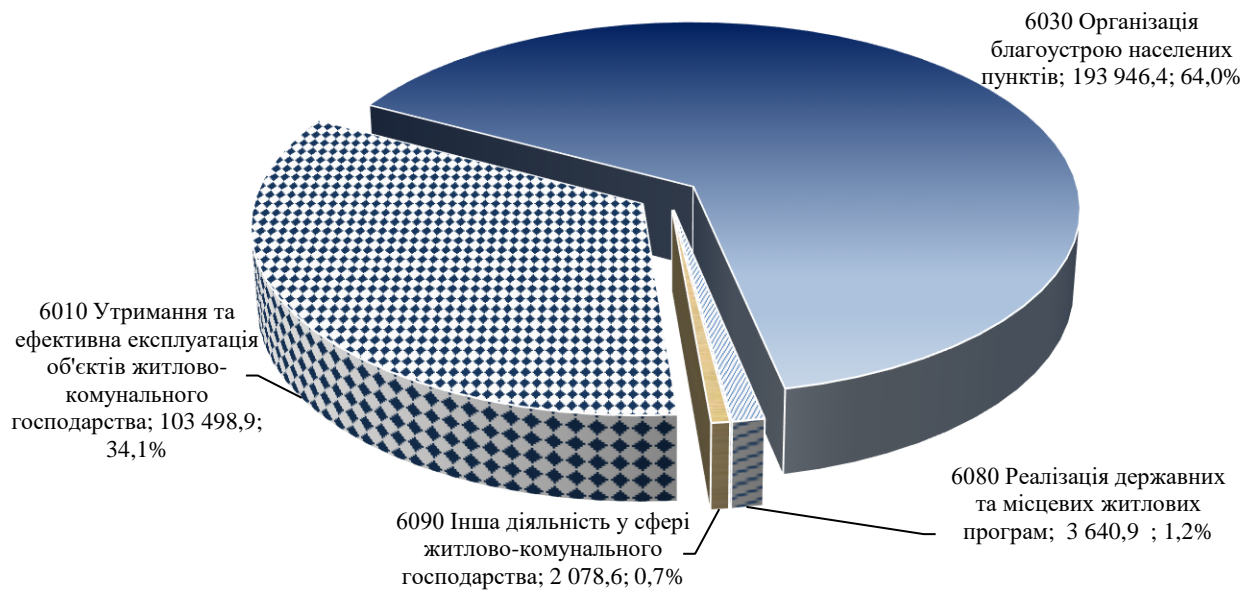
- Програма пільгового житлового кредитування учасників антитерористичної операції/ операції об'єднаних сил і бійців добровольців, які брали участь у захисті територіальної цілісності та державного суверенітету на Сході України, осіб, які брали безпосередню участь у заходах необхідних для забезпечення оборони України, захисту безпеки населення та інтересів держави у зв'язку з військовою агресією Російської федерації проти України та членів їх сімей в м. Черкаси на 2021-2025 роки.

Розпорядниками та одержувачами коштів за бюджетними програмами упродовж 2025 року використано 369 895,3 тис. грн, або 91,8 % до уточненого річного плану, в тому числі:

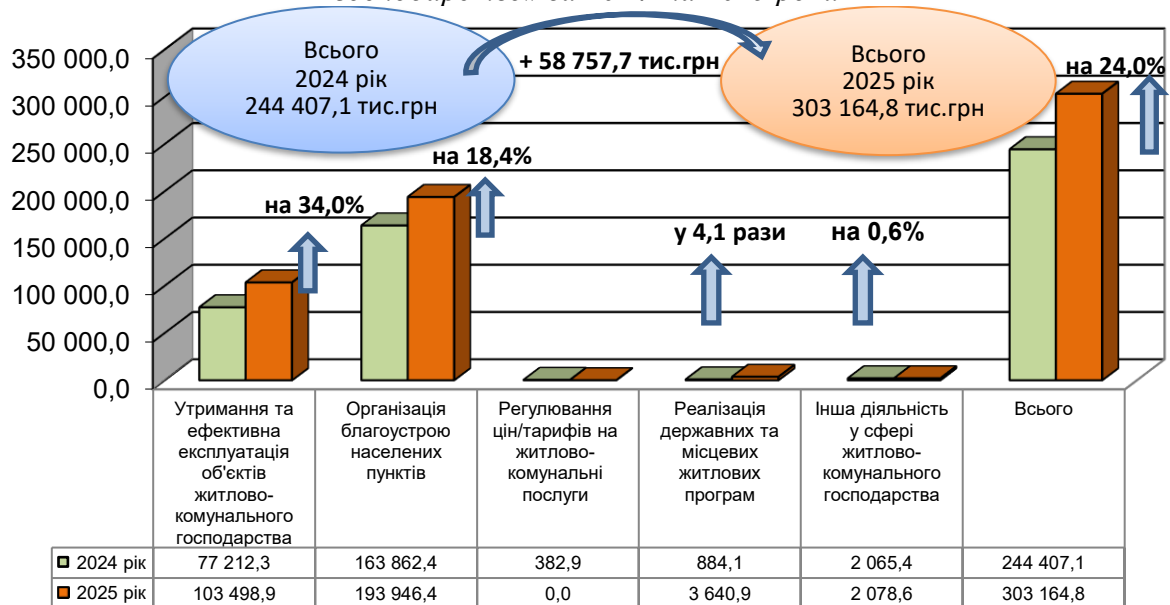
- по загальному фонду – 303 164,8 тис. грн, або 98,1 % до уточненого річного плану;

- по спеціальному фонду – 66 730,5 тис. грн, або 71,0 % до уточненого річного плану.

*Структура касових видатків загального фонду бюджету міської територіальної громади за кодами програмної класифікації видатків та кредитування місцевого бюджету за 2025 рік
у сфері житлово-комунального господарства*



Порівняння видатків по загальному фонду бюджету по галузі «Житлово-комунальне господарство» за 2024 та 2025 роки



У порівнянні з 2024 роком касові видатки збільшилися на 58 757,7 тис. грн або на 24,0 %, що зумовлено зростанням обсягів видатків на фінансову підтримку КП «Черкасиводоканал» на відшкодування поточних витрат, які виникають в процесі господарської діяльності та входять до собівартості реалізованих підприємством послуг, з урахуванням нарахованих зобов'язань по сплаті основної суми субкредиту, а також збільшенням кількості заходів і обсягів виконаних робіт за окремими заходами в межах Програми розвитку і утримання житлово-комунального господарства міста Черкаси на 2022-2026 роки.

Експлуатація та технічне обслуговування житлового фонду

По бюджетній програмі за рахунок коштів спеціального фонду (бюджет розвитку) по головному розпоряднику коштів – департаменту житлово-комунального комплексу для проведення капітального ремонту, реконструкції житлового фонду міста встановлено бюджетні призначення в сумі 15 375,4 тис. грн, касові видатки склали 5 343,2 тис. грн або 34,8 % до уточненого річного плану, з них:

4 236,4 тис.грн - по **Програмі підтримки об'єднань співвласників багатоквартирних будинків (ОСББ, асоціацій ОСББ) у м. Черкаси на 2025-2028 роки**, затвердженої рішенням Черкаської міської ради від 26.06.2025 № 81-2, касові видатки склали 3 657,9 тис. грн або 86,3 % до уточненого річного плану;

11 139,0 тис.грн - по **Програмі співфінансування капітального ремонту та реконструкції багатоквартирних житлових будинків (крім ОСББ) у місті Черкаси на 2023-2025 роки**, затвердженої рішенням Черкаської міської ради від 14.02.2023 № 36-19, касові видатки склали 1 685,3 тис. грн або 15,1 % до уточненого річного плану.

Станом на 01.01.2026 року рахується прострочена дебіторська заборгованість у сумі 95,8 тис.грн, яка виникла внаслідок проведення розрахунків на умовах авансування визначеного договірними зобов'язаннями по наступним об'єктам:

- по капітальному ремонту житлового фонду міської комунальної власності (плановий та позаплановий капітальний ремонт ліфтів) - 65,5 тис.грн. Господарським судом Черкаської області позов департаменту житлово-комунального комплексу ЧМР задоволено. У зв'язку з недостатністю коштів та майна боржника, загальна сума боргу ДП «Електромонтаж-424» не може бути покрита;

- по капремонті гуртожитку по вул. Смілянській,90/1 в сумі 30,3 тис.грн. Рішенням Господарського суду Черкаської області від 14.04.2016 позовні вимоги департаменту ЖКК задоволено частково. Постановою Київського апеляційного господарського суду від 04.08.2016 апеляційну скаргу Департаменту житлово-комунального комплексу Черкаської міської ради на рішення Господарського суду Черкаської області від 14.04.2016 у справі 925/78/16 залишено без задоволення та рішення першої інстанції залишено без змін. Черкаським РВ ГТУЮ у Черкаській області вжито усіх необхідних заходів для виявлення майна боржника. У зв'язку з відсутністю коштів та майна боржника, погашення заборгованості неможливе.

Забезпечення діяльності з виробництва, транспортування, постачання теплової енергії

По спеціального фонду (бюджет розвитку) по головному розпоряднику коштів – департаменту житлово-комунального комплексу Черкаської міської ради, для реалізації заходів **Програми розвитку і утримання житлово-комунального господарства міста Черкаси на 2022-2026 роки**, затвердженої рішенням Черкаської міської ради від 20.01.2022 № 17-81 (зі змінами) передбачено видатки на реконструкцію тепломережі в сумі 340,0 тис.грн, касові видатки не проводились.

Станом на 01.01.2026 року дебіторська та кредиторська заборгованість по спеціальному фонду (бюджет розвитку) відсутня.

Забезпечення діяльності водопровідно-каналізаційного господарства

Загальний фонд

По бюджетній програмі за рахунок коштів загального фонду бюджету міської територіальної громади, по головному розпоряднику коштів – департаменту житлово-комунального комплексу Черкаської міської ради, для реалізації заходів **Програми розвитку і утримання житлово-комунального господарства міста Черкаси на 2022-2026 роки**, затвердженої рішенням Черкаської міської ради від 20.01.2022 №17-81 (зі змінами), встановлено бюджетні призначення на надання фінансової підтримки КП

«Черкасиводоканал» в сумі 103 526,2 тис. грн, касові видатки склали 103 473,9 тис. грн, або 99,9 % до уточненого річного плану, з них:

- на відшкодування поточних витрат, які виникають в процесі господарської діяльності та входять до собівартості реалізованих підприємством послуг, з урахуванням нарахованих зобов'язань по сплаті основної суми субкредиту в сумі 100 627,5 тис. грн. Касові видатки склали 100 575,2 тис. грн, або 99,9 % до уточненого річного плану;

- на погашення заборгованості по гарантійним зобов'язанням перед Черкаською міською радою за Гарантією Черкаської міської ради від 10.09.2009 № 2 до договору про субкредитування від 29.12.2009 № 28010-02/144 укладеному в рамках впровадження Проекту розвитку міської інфраструктури (Угода про позику між Україною та МБРР від 26.05.2008 № 4869-UA – 2 898,7 тис. грн. Касові видатки склали 100 % до уточненого річного плану.

Станом на 01.01.2026 року кредиторська та дебіторська заборгованість по загальному фонду відсутня.

Спеціальний фонд

По бюджетній програмі за рахунок коштів спеціального фонду (бюджет розвитку) по головному розпоряднику коштів – департаменту житлово-комунального комплексу в межах реалізації заходів **Програми соціально-економічного і культурного розвитку міста Черкаси на 2020-2025 роки**, затвердженої рішенням Черкаської міської ради від 27.01.2020 № 2-5678 (зі змінами) для проведення реконструкції каналізаційних, водопровідних мереж міста встановлено бюджетні призначення в сумі 1 510,4 тис. грн, касові видатки склали 1 145,5 тис. грн, або 75,8 % до уточненого річного плану.

Станом на 01.01.2026 року кредиторська та дебіторська заборгованість по спеціальному фонду (бюджет розвитку) відсутня.

Забезпечення надійної та безперебійної експлуатації ліфтів

По бюджетній програмі за рахунок коштів спеціального фонду (бюджет розвитку) по головному розпоряднику коштів – департаменту житлово-комунального комплексу для проведення капітального ремонту ліфтів у житлових будинках міста встановлено бюджетні призначення в сумі 8 888,2 тис. грн, касові видатки склали 2 362,0 тис. грн або 26,6 % до уточненого річного плану з них:

7 500,2 тис. грн - по **Програмі підтримки об'єднань співвласників багатоквартирних будинків (ОСББ, асоціацій ОСББ) у м. Черкаси на 2025-2028 роки**, затвердженої рішенням Черкаської міської ради від 26.06.2025 № 81-2, касові видатки склали 2 262,5 тис. грн, або 30,2 % до уточненого річного плану;

1 388,0 тис. грн - по **Програмі співфінансування капітального ремонту та реконструкції багатоквартирних житлових будинків (крім ОСББ) у місті Черкаси на 2023-2025 роки**, затвердженої рішенням Черкаської міської від 14.02.2023 № 36-19, касові видатки склали 99,5 тис. грн, або 7,2 % до уточненого річного плану.

Станом на 01.01.2026 року кредиторська та дебіторська заборгованість по спеціальному фонду (бюджет розвитку) відсутня.

Інша діяльність, пов'язана з експлуатацією об'єктів житлово-комунального господарства

По бюджетній програмі за рахунок коштів загального фонду для реалізації заходів **Програми розвитку і утримання житлово-комунального господарства міста Черкаси на 2022-2026 роки**, затвердженої рішенням Черкаської міської ради від 20.01.2022 № 17-81 (зі змінами), на утримання та поточний ремонт гуртожитків, що перебувають на балансі комунальних підприємств, витрати на які не передбачені тарифом (фінансова підтримка КП "Благоустрій") встановлено бюджетні призначення в сумі 360,4 тис. грн, касові видатки склали 25,0 тис. грн, або 6,9 % до уточненого річного плану.

Станом на 01.01.2026 року кредиторська та дебіторська заборгованість по загальному фонду відсутня.

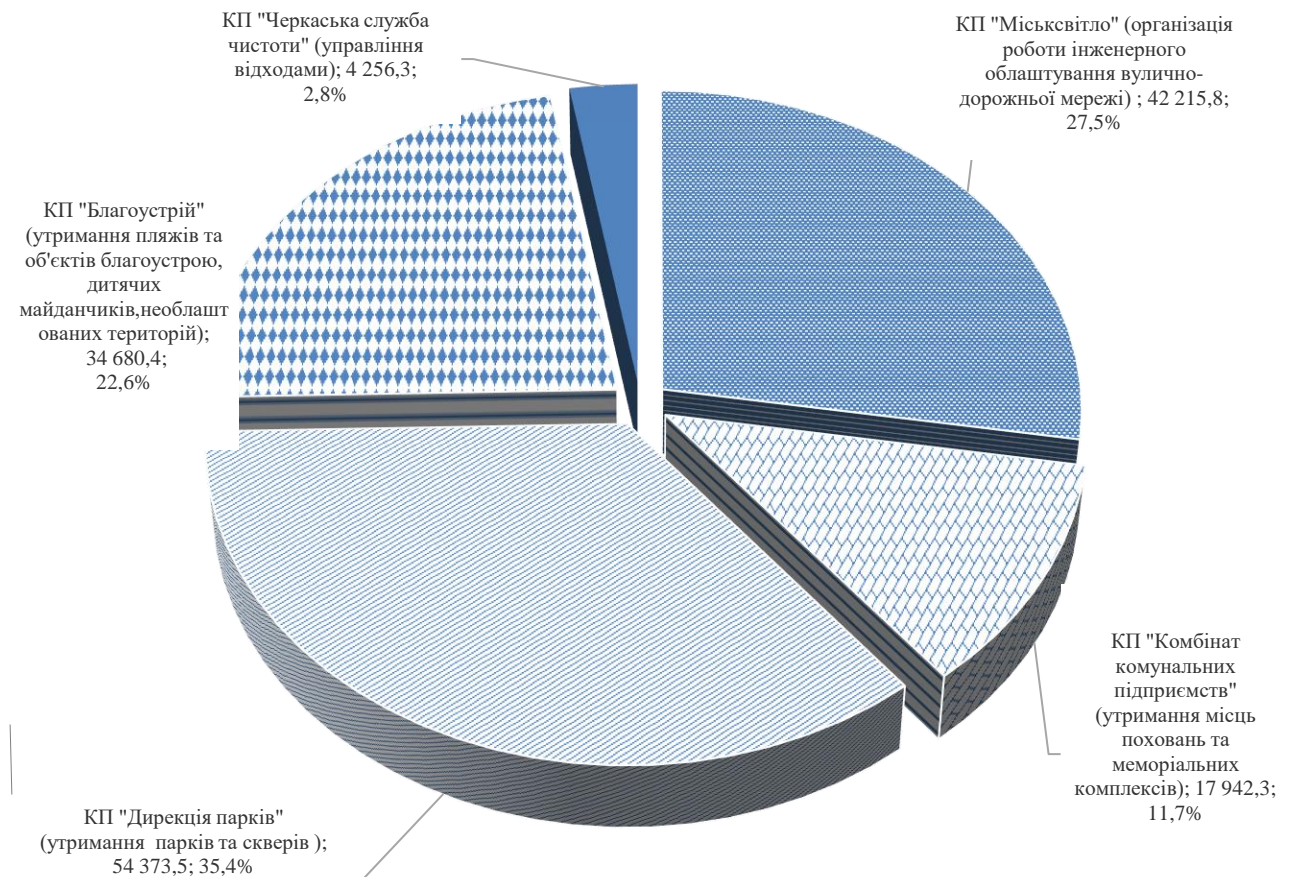
Організація благоустрою населених пунктів

По бюджетній програмі встановлено бюджетні призначення в сумі 253 224,0 тис. грн, з них по загальному фонду – 199 221,4 тис. грн, по спеціальному фонду (бюджет розвитку) – 54 002,6 тис. грн. Касові видатки склали 245 620,0 тис. грн, або 97,0 % до уточненого річного плану, а саме:

по загальному фонду - 193 946,4 тис. грн, або 97,4 % до уточненого річного плану;
по спеціальному фонду (бюджет розвитку) - 51 673,6 тис. грн, або 95,7 % до уточненого річного плану.

Загальний фонд

У складі видатків загального фонду бюджету на благоустрій міста найбільшу питому вагу становлять видатки на виконання заходів міських програм шляхом надання фінансової підтримки комунальним підприємствам житлово-комунального господарства. При уточненому плані 158 472,4 тис.грн, касові видатки склали 153 468,3 тис.грн, відповідно, 79,5 % та 79,1 % від загального обсягу видатків. У порівнянні з 2024 роком касові видатки збільшилися на 35 481,4 тис.грн або на 30,1 %, що в основному пов'язано зі зміною у 2025 році механізму оплати електроенергії на освітлення міста та частково для роботи світлофорних об'єктів - замість відшкодування витрат надається фінансова підтримка КП «Міськвітло» .



Для реалізації заходів Програми розвитку і утримання житлово-комунального господарства міста Черкаси на 2022-2026 роки, затвердженої рішенням Черкаської міської ради від 20.01.2022 № 17-81 (зі змінами), встановлено бюджетні призначення в сумі 180 592,0 тис. грн, касові видатки склали 176 087,3 тис. грн, або 97,5 % до уточненого річного плану, з них:

- по головному розпоряднику коштів - департаменту житлово-комунального комплексу – 74 428,8 тис. грн, касові видатки склали 72 980,9 тис.грн, або 98,1 % до уточненого річного плану;

- по головному розпоряднику коштів - департаменту дорожньо-транспортної інфраструктури та екології – 106 163,2 тис.грн, касові видатки склали 103 106,4 тис. грн, або 97,1 % до уточненого річного плану.

Аналіз видатків загального фонду по Програмі розвитку і утримання житлово-комунального господарства міста Черкаси на 2022-2026 роки за 2025 рік

№ п/п	НАПРЯМКИ ВИДАТКІВ	Уточнений план на 2025, тис.грн	Касові видатки за 2025 рік, тис.грн	Відсоток виконання до плану на 2025 рік, %	Касові видатки за 2024 рік, тис.грн	Відхилення до відповідного періоду минулого року, %
1	ДЕПАРТАМЕНТ ЖИТЛОВО-КОМУНАЛЬНОГО КОМПЛЕКСУ	74 428,8	72 980,9	98,1	54 995,3	32,7
1.1	Догляд за малими архітектурними формами та створення нових, в т.ч.:	2 555,5	2 555,5	100,0	139,4	збільшилися у 18,3 рази
	<i>обслуговування міських фонтанів</i>	<i>1 800,5</i>	<i>1 800,5</i>			
	<i>оплата водопостачання та водовідведення фонтанів</i>	<i>479,4</i>	<i>479,4</i>			
	<i>оплата електроенергії фонтанів</i>	<i>275,6</i>	<i>275,6</i>	<i>100,0</i>	<i>139,4</i>	<i>97,7</i>
<i>У порівнянні з 2024 роком збільшення видатків пояснюється відсутністю планування у 2024 році заходів щодо утримання фонтанів за винятком видатків на оплату електроенергії фонтану, що знаходиться на прилеглій території Палацу культури "Дружба народів".</i>						
1.2	Утримання питних фонтанчиків, в т.ч.:	123,4	123,4	100,0	124,1	-0,6
	<i>утримання питних фонтанчиків</i>	<i>119,8</i>	<i>119,8</i>	<i>100,0</i>	<i>119,8</i>	<i>0,0</i>
	<i>оплата водопостачання та водовідведення питних фонтанчиків</i>	<i>3,6</i>	<i>3,6</i>	<i>100,0</i>	<i>4,3</i>	<i>-16,3</i>
1.3	Організація та утримання місць поховань та меморіальних комплексів, в т.ч.:	35 884,4	35 621,6	99,3	24 859,1	43,3
	<i>утримання та поточний ремонт міських кладовищ (фінансова підтримка КП "Комбінат комунальних підприємств")</i>	<i>13 065,0</i>	<i>13 064,7</i>	<i>100,0</i>	<i>12 960,0</i>	<i>0,8</i>
	<i>утримання та поточний ремонт міських кладовищ</i>	<i>14 379,4</i>	<i>14 129,3</i>	<i>98,3</i>	<i>4 551,1</i>	<i>збільшилися у 3,1 рази</i>
	<i>транспортування померлих осіб на судмедекспертизу та поховання одиноких і безрідних померлих осіб (фінансова підтримка КП "Комбінат комунальних підприємств")</i>	<i>4 102,4</i>	<i>4 102,4</i>	<i>100,0</i>	<i>4 202,3</i>	<i>-2,4</i>
	<i>утримання Пагорба Слави та меморіального комплексу пам'яті учасників АТО (фінансова підтримка КП "Комбінат комунальних підприємств")</i>	<i>777,5</i>	<i>775,2</i>	<i>99,7</i>	<i>777,3</i>	<i>-0,3</i>
	<i>оплата водопостачання кладовищ</i>	<i>312,4</i>	<i>302,3</i>	<i>96,9</i>	<i>339,0</i>	<i>-10,8</i>
	<i>оплата електроенергії кладовищ</i>	<i>74,0</i>	<i>74,0</i>	<i>100,0</i>	<i>48,6</i>	<i>52,3</i>
	<i>знесення аварійних, сухостійних, фаутичних дерев та тих, що досягли вікової межі на території кладовищ та меморіальних комплексів</i>	<i>1 565,4</i>	<i>1 565,4</i>	<i>100,0</i>	<i>774,1</i>	<i>102,2</i>

№ п/п	НАПРЯМКИ ВИДАТКІВ	Уточнений план на 2025, тис.грн	Касові видатки за 2025 рік, тис.грн	Відсоток виконання до плану на 2025 рік, %	Касові видатки за 2024 рік, тис.грн	Відхилення до відповідного періоду минулого року, %
	утримання зелених насаджень на території кладовищ та меморіальних комплексів	1 536,0	1 536,0	100,0	1 160,0	32,4
	послуги зі зняття та перенесення поверхневого шару ґрунту (родючого шару ґрунту) земельної ділянки площею 12,7803 га у м. Черкаси, кадастровий номер 7110136700:06:067:0066)	72,3	72,3	100,0		
	виготовлення проектів землеустрою				46,7	
<i>Збільшення видатків у порівнянні з 2024 роком зумовлене зростанням обсягу виконаних робіт з організації та утримання місць поховань у зв'язку зі збільшенням площ кладовищ.</i>						
1.4	Організація місць відпочинку на комунальних пляжах міста, в т.ч.:	19 118,5	18 767,6	98,2	17 250,4	8,8
	утримання та поточний ремонт об'єктів благоустрою та пляжів (фінансова підтримка КП "Благоустрій")	17 829,3	17 478,4	98,0	17 250,4	1,3
	придбання інвентарю для пляжів (фінансова підтримка КП "Благоустрій")	1 289,2	1 289,2	100,0		
1.5	утримання необлаштованих територій (фінансова підтримка КП "Благоустрій")	11 105,0	10 409,8	93,7	6 973,4	49,3
1.6	Утримання та поточний ремонт дитячих та/або спортивних ігрових майданчиків, обладнання дитячих та/або спортивних ігрових майданчиків (фінансова підтримка КП "Благоустрій")	5 642,0	5 503,0	97,5	5 648,9	-2,6
<i>Вцілому видатки на реалізацію заходів програми шляхом надання фінансової підтримки КП "Благоустрій" у порівнянні з 2024 роком зросли на 16,1%, що переважно пояснюється збільшенням видатків на придбання предметів і матеріалів, на оплату послуг сторонніх організації (зокрема, послуг з утримання зелених насаджень на об'єктах благоустрою).</i>						
2	ДЕПАРТАМЕНТ ДОРОЖНЬО-ТРАНСПОРТНОЇ ІНФРАСТРУКТУРИ ТА ЕКОЛОГІЇ	106 163,2	103 106,4	97,1	90 947,0	13,4
2.1	Організація роботи інженерного облаштування вулично-дорожньої мережі, в т.ч.:	50 003,3	47 223,0	94,4	41 248,9	14,5
	утримання та поточний ремонт мереж зовнішнього освітлення міста (фінансова підтримка КП "Міськвітло")	10 339,2	10 339,2	100,0	7 184,2	43,9
	послуги пульта управління зовнішнім освітленням міста (фінансова підтримка КП "Міськвітло")	2 668,7	2 663,2	99,8	2 407,6	10,6
	нагляд за станом електромереж та устаткування (фінансова підтримка КП "Міськвітло")	7 482,1	7 447,3	99,5	7 188,1	3,6
	оплата електроенергії на освітлення міста, з них	26 940,3	24 239,7	90,0	22 242,1	9,0
	оплата електроенергії на освітлення міста (фінансова підтримка КП "Міськвітло")	24 036,3	21 335,7	88,8		
	оплата електроенергії світлофорних об'єктів, з них	2 573,0	2 533,6	98,5	2 226,9	13,8
	оплата електроенергії світлофорних об'єктів (фінансова підтримка КП "Міськвітло")	469,8	430,4	91,6		
<i>Збільшення видатків утримання та поточний ремонт мереж зовнішнього освітлення міста у порівнянні з 2024 роком пов'язано із зростанням вартості послуг з утримання та поточного ремонту мереж зовнішнього освітлення. Збільшення видатків по оплаті електроенергії зумовлено підвищенням тарифів на електроенергію.</i>						
2.2	Утримання мереж зливової каналізації, в т.ч.:	1 410,9	1 410,9	100,0	1 671,1	-15,6

№ п/п	НАПРЯМКИ ВИДАТКІВ	Уточнений план на 2025, тис.грн	Касові видатки за 2025 рік, тис.грн	Відсоток виконання до плану на 2025 рік, %	Касові видатки за 2024 рік, тис.грн	Відхилення до відповідного періоду минулого року, %
	оплата водовідведення від накопичувальних басейнів	1 348,4	1348,4	100,0	1596,1	-15,5
	оплата електроенергії насосних станцій	62,5	62,5	100,0	75,0	-16,7
<i>Причиною зменшення видатків у порівнянні з 2024 роком є зменшення обсягів опадів, води яких відкачуються, що дозволило знизити навантаження насосних станцій та обсяги відкачування стічних вод, а також зменшення споживання електроенергії насосними станціями.</i>						
2.3	Утримання та розвиток парків та скверів міста, в т.ч.:	54 650,0	54 373,5	99,5	47 971,0	13,3
	на утримання зелених насаджень та зелених зон, прибирання доріжок та алеї (фінансова підтримка КП "Дирекція парків"), з них:	47 861,7	47 586,1	99,4	46 333,4	2,7
	на утримання та оновлення майна парків та скверів (фінансова підтримка КП "Дирекція парків")	6 788,3	6 787,4	100,0	1 637,6	збільшилися у 4,1 рази
<i>Збільшення видатків у порівнянні з 2024 роком зумовлено виконанням у 2025 році робіт з утримання та оновлення майна парків і скверів, які у попередньому році не проводилися, зокрема поточного ремонту доріжок, заміни бордюрів у парках, ремонту автомобілів.</i>						
2.4	Придбання та встановлення лавок з урнами	56,0	56,0	100,0	56,0	
2.5	Придбання та встановлення кашпо	43,0	43,0	100,0		
ВСЬОГО ВИДАТКІВ		180 592,0	176 087,3	97,5	145 942,3	20,7

Для реалізації заходів Програми «Екологія 2021-2026», затвердженої рішенням Черкаської міської ради від 24.12.2020 №2-42 (зі змінами), по головному розпоряднику коштів - департаменту дорожньо-транспортної інфраструктури та екології встановлено бюджетні призначення в сумі 12 916,5 тис.грн, касові видатки склали 12 905,8 тис.грн, або 99,9 % до уточненого річного плану, а саме:

№ п/п	НАПРЯМКИ ВИДАТКІВ	Уточнений план на 2025 рік, тис.грн	Касові видатки за 2025 рік, тис.грн	Відсоток виконання до плану 2025 року, тис.грн	Касові видатки за 2024 року, тис.грн	Відхилення до відповідного періоду минулого року, %
1	Комплексне косіння зелених зон	1 384,6	1 384,60	100,0	1 169,60	18,4
<i>Збільшення видатків у порівнянні з 2024 роком зумовлено зростанням вартості послуг.</i>						
2	Утримання (догляд) зелених насаджень, в т.ч. газонів на вулицях міста	3 492,9	3 492,90	100,0	3 155,00	10,7
<i>Збільшення видатків у порівнянні з 2024 роком зумовлено зростанням вартості послуг.</i>						
3	Знесення аварійних та сухостійних дерев, компенсаційні висадки. Формувальна, санітарна та омолоджувальна обрізка дерев, видалення пенеків	7 431,5	7 420,80	99,9	6 857,80	8,2
<i>Збільшення видатків у порівнянні з відповідним періодом минулого року пов'язано із зростанням вартості послуг та збільшенням об'єму наданих послуг.</i>						
4	Озеленення, облаштування клумб, декоративних композицій та газонів	607,5	607,50	100,0	617,00	-1,5
<i>Зменшення видатків у порівнянні з 2024 роком пов'язано із зменшенням об'єму наданих послуг.</i>						
ВСЬОГО ВИДАТКІВ		12 916,5	12 905,8	99,9	11 799,4	9,4

Для реалізації заходів Програми боротьби з карантинними бур'янами у м. Черкаси на 2021-2027 роки, затвердженої рішенням Черкаської міської ради від 06.04.2021 №5-20 (зі змінами), по головному розпоряднику коштів - департаменту дорожньо-транспортної

інфраструктури та екології встановлено бюджетні призначення в сумі 697,0 тис.грн, касові видатки склали 100% до уточненого річного плану.

Для реалізацій заходів **Програми запобігання утворенню та управління відходами міста Черкаси на 2023-2026 роки** затвердженої рішенням Черкаської міської ради від 15.08.2023 № 45-24 (зі змінами) по головному розпоряднику коштів – департаменту дорожньо-транспортної інфраструктури та екології встановлено бюджетні призначення в сумі 5 015,9 тис.грн, касові видатки склали 4 256,3 тис.грн, або 84,9 % до уточненого річного плану, а саме:

№ п/п	НАПРЯМКИ ВИДАТКІВ	Уточнений план на 2025 рік, тис.грн	Касові видатки за 2025 рік, тис.грн	Відсоток виконання до плану 2025 року, тис.грн	Касові видатки за 2024 року, тис.грн	Відхилення до відповідного періоду минулого року, %
1	утримання в належному санітарному стані територій, прилеглих до контейнерних майданчиків (фінансова підтримка КП "Черкаська служба чистоти")	4 371,2	4 216,8	96,5	4 124,7	2,2
2	поточний ремонт контейнерних майданчиків (фінансова підтримка КП "Черкаська служба чистоти")	644,7	39,5	6,1	423,0	-90,7
<i>Зменшення видатків у порівнянні з 2024 роком зумовлено відсутністю пропозицій від потенційних виконавців щодо виконання робіт з поточного ремонту контейнерних майданчиків.</i>						
3	придбання контейнерів (фінансова підтримка КП "Черкаська служба чистоти")				876,0	
ВСЬОГО ВИДАТКІВ		5 015,9	4 256,3	84,9	5 423,7	-21,5

Станом на 01.01.2026 року кредиторська та дебіторська заборгованість по загальному фонду відсутня.

Спеціальний фонд

За рахунок коштів спеціального фонду (бюджет розвитку) для реалізації заходів **Програми соціально-економічного і культурного розвитку міста Черкаси на 2020-2025 роки**, затвердженої рішенням Черкаської міської ради від 27.01.2020 №2-5678 (зі змінами), встановлено бюджетні призначення в сумі 54 002,6 тис.грн, касові видатки склали 51 673,6 тис.грн або 95,7 % до уточненого річного плану, з них:

- по головному розпоряднику коштів - департаменту житлово-комунального комплексу – 35 708,1 тис.грн, касові видатки склали 34 498,1 тис.грн, або 96,6 % до уточненого річного плану;

- по головному розпоряднику коштів - департаменту дорожньо-транспортної інфраструктури та екології – 18 294,5 тис.грн, касові видатки склали 17 175,5 тис. грн, або 93,9 % до уточненого річного плану.

Станом на 01.01.2026 року кредиторська та дебіторська заборгованість по спеціальному фонду (бюджет розвитку) відсутня.

Витрати, пов'язані з наданням та обслуговуванням пільгових довгострокових кредитів, наданих громадянам на будівництво/реконструкцію/придбання житла

Для реалізації заходів **Програми молодіжного житлового кредитування у м. Черкаси на 2023-2027 роки**, затвердженої рішенням міської ради від 26.01.2023 №35-22, головний розпорядник коштів - департамент освіти та гуманітарної політики Черкаської міської ради, на фінансування витрат, пов'язаних з наданням та обслуговуванням кредитів, що становить 6 % обсягів кредитних коштів, передбачено 275,9 тис.грн, касові видатки склали 266,7 тис.грн або 96,7 % до уточненого річного плану, з них:

- по загальному фонду – 104,0 тис.грн, касові видатки склали 100 % до уточненого річного плану;

- по спеціальному фонду – 171,9 тис.грн, за рахунок повернення коштів наданих для кредитування громадян на будівництво житла для молодих сімей. Касові видатки склали 162,7 тис.грн або 94,6 % до уточненого річного плану.

У порівнянні з аналогічним періодом минулого року касові видатки збільшилися на 90,0 тис.грн або на 50,9 %.

Для реалізації заходів **Програми пільгового житлового кредитування учасників антитерористичної операції/ операції об'єднаних сил і бійців добровольців, які брали участь у захисті територіальної цілісності та державного суверенітету на Сході України, осіб, які брали безпосередню участь у заходах необхідних для забезпечення оборони України, захисту безпеки населення та інтересів держави у зв'язку з військовою агресією Російської федерації проти України та членів їх сімей в м. Черкаси на 2021-2025 роки**, затвердженої рішенням Черкаської міської ради від 25.11.2020 № 2-6405 (зі змінами), головний розпорядник коштів – департамент житлово-комунального комплексу Черкаської міської ради, по загальному фонду передбачено 597,4 тис.грн, які спрямовуються на фінансування витрат, пов'язаних з наданням та обслуговуванням кредитів, що становить 5 % обсягів кредитних коштів, перерахованих з бюджету територіальної громади на надання кредитів та безповоротної фінансової допомоги на оплату першого внеску. Касові видатки склали 100 % а до уточненого річного плану.

У порівнянні з аналогічним періодом минулого року касові видатки зменшилися на 182,7 тис.грн або на 23,4 %.

Станом на 01.01.2026 року кредиторська та дебіторська заборгованість по загальному фонду відсутня.

Співфінансування заходів, що реалізуються за рахунок субвенції з державного бюджету місцевим бюджетам на будівництво нового житла, реконструкцію існуючих житлових будинків та гуртожитків, а також переобладнання нежитлових приміщень у житлові для формування фондів житла тимчасового проживання

По бюджетній програмі за рахунок коштів загального фонду бюджету міської територіальної громади, в межах **Програми розвитку і утримання житлово-комунального господарства міста Черкаси на 2022-2026 роки**, затвердженої рішенням Черкаської міської ради від 20.01.2022 №17-81 (зі змінами), на співфінансування поточного ремонту гуртожитків, що перебувають на балансі комунальних підприємств, який реалізовувався за рахунок субвенції з державного бюджету місцевим бюджетам на будівництво нового житла, реконструкцію існуючих житлових будинків та гуртожитків, а також переобладнання нежитлових приміщень у житлові для формування фондів житла тимчасового проживання, передбачено поточні трансферти КП «Благоустрій» в сумі 1 277,2 тис.грн, касові видатки склали 1 175,8 тис.грн, або 92,1 % до річного уточненого плану.

Станом на 01.01.2026 року кредиторська та дебіторська заборгованість по загальному фонду відсутня.

Виконання заходів щодо будівництва нового житла, реконструкцію існуючих житлових будинків та гуртожитків, а також переобладнання нежитлових приміщень у житлові для формування фондів житла тимчасового проживання за рахунок субвенції з державного бюджету місцевим бюджетам

По загальному фонду по головному розпоряднику коштів - департаменту житлово-комунального комплексу, для реалізації заходів **Програми розвитку і утримання житлово-комунального господарства міста Черкаси на 2022-2026 роки**, затвердженої рішенням Черкаської міської ради від 20.01.2022 №17-81 (зі змінами) за рахунок субвенції з державного бюджету місцевим бюджетам на будівництво нового житла, реконструкцію існуючих житлових будинків та гуртожитків, а також переобладнання нежитлових приміщень у житлові для формування фондів житла тимчасового проживання передбачено поточні трансферти КП «Благоустрій» на поточний ремонт гуртожитків, що перебувають на балансі

комунальних підприємств в сумі 1 915,9 тис.грн, касові видатки склали 1 763,7 тис.грн, або 92,1 % до річного уточненого плану.

Станом на 01.01.2026 року кредиторська та дебіторська заборгованість по загальному фонду відсутня.

Інша діяльність у сфері житлово-комунального господарства

По бюджетній програмі за рахунок коштів загального фонду бюджету міської територіальної громади на 2025 рік, встановлено бюджетні призначення в сумі 2 103,0 тис.грн, касові видатки склали 2 078,6 тис.грн, або 98,8 % до річного уточненого плану, з них:

- для реалізації заходів **Програми поведження з безпритульними тваринами у місті Черкаси на 2021-2025 роки**, затвердженої рішенням Черкаської міської ради від 24.12.2020 №2-41 (зі змінами), по головному розпоряднику коштів - департаменту дорожньо-транспортної інфраструктури та екології на утримання та лікування безпритульних тварин, що знаходяться у притулку (харчування, прибирання, лікування) шляхом надання фінансової підтримки КП «Черкаська служба чистоти», на балансі якого знаходиться облаштований притулок для утримання відловлених тварин, встановлено бюджетні призначення в сумі 2 027,7 тис.грн, касові видатки склали 2 003,3 тис.грн, або 98,8 % до уточненого річного плану;

- для реалізації заходів **Програми розвитку і утримання житлово-комунального господарства міста Черкаси на 2022-2026 роки**, затвердженої рішенням Черкаської міської ради від 20.01.2022 №17-81 (зі змінами), по головному розпоряднику коштів - департаменту житлово-комунального комплексу на відшкодування фактичних витрат на виплату та доставку пільгових пенсій працівникам, що були задіяні в утриманні житлового фонду служб утримання будинків (фінансова підтримка КП "Благоустрій") встановлено бюджетні призначення в сумі 75,3 тис.грн, касові видатки 100,0 % до уточненого річного плану.

Станом на 01.01.2026 року кредиторська та дебіторська заборгованість по загальному фонду відсутня.

Будівництво об'єктів житлово-комунального господарства

За рахунок коштів спеціального фонду (бюджет розвитку) для реалізації заходів **Програми соціально-економічного і культурного розвитку міста Черкаси на 2020-2025 роки**, затвердженої рішенням Черкаської міської ради від 27.01.2020 №2-5678 (зі змінами), встановлено бюджетні призначення в сумі 13 758,6 тис.грн, касові видатки склали 6 043,5 тис.грн, або 43,9 % до до уточненого річного плану, з них:

- по головному розпоряднику коштів - департаменту житлово-комунального комплексу – 11 986,4 тис.грн, касові видатки склали 5 223,5 тис. грн, або 43,6 % до уточненого річного плану;

- по головному розпоряднику коштів - департаменту дорожньо-транспортної інфраструктури та екології – 1 772,2 тис.грн, касові видатки склали 820,0 тис. грн, або 46,3 % до уточненого річного плану

Станом на 01.01.2026 року кредиторська та дебіторська заборгованість по спеціальному фонду відсутня.

Використання коштів, передбачених на житлово-комунальне господарство за 2025 рік Черкаської міської територіальної громади у розрізі напрямків додається (додаток 5 до інформації про використання коштів бюджету Черкаської міської територіальної громади).

КТПКВКМБ 7000 «Економічна діяльність»

Будівництво та регіональний розвиток

За рахунок коштів спеціального фонду (бюджет розвитку) встановлено бюджетні призначення в сумі 70 394,5 тис.грн, касові видатки склали 49 790,8 тис. грн, або 70,7 % до уточненого річного плану, в тому числі по бюджетних програмах:

- «Будівництво інших об'єктів комунальної власності» передбачені видатки в сумі 4

739,2 тис.грн, касові видатки склали 4 312,9 тис. грн, або 91,0 % до уточненого річного плану;
 - «Реалізація проектів у рамках Надзвичайної кредитної програми для відновлення України» передбачено 65 655,3 тис.грн, касові видатки склали 45 477,9 тис. грн, або 69,3 % до уточненого річного плану.

Перелік напрямків використання коштів бюджету розвитку за 2025 рік в розрізі об'єктів додається (додаток 1 до інформації про використання коштів бюджету міської територіальної громади).

Кредиторська заборгованість по спеціальному фонду бюджету розвитку станом на 01.01.2026 року відсутня.

Станом на 01.01.2026 по спеціальному фонду бюджету розвитку рахується дебіторська заборгованість в сумі 3 535,0 тис.грн (прострочена), яка виникла внаслідок проведення розрахунків на умовах авансування визначеного договірними зобов'язаннями:

- 535,0 тис.грн по об'єкту «Будівництво міського кладовища в районі вул. Промислової та станції Заводської (І черга)». Господарським судом Черкаської області винесено постанову №925/1342/14 від 05.01.2015 щодо визнання ПВП ЧШРБУ банкрутом та відкрито ліквідаційну процедуру;

- 3 000,00 тис.грн по об'єкту «Реконструкція вул. Одеської від вул. Котовського до вул. Сумгайтська». Господарським судом Черкаської області винесено постанову №925/1342/14 від 05.01.2015 щодо визнання ПВП ЧШРБУ банкрутом та відкрито ліквідаційну процедуру.

Транспорт та транспортна інфраструктура, дорожнє господарство

На 2025 рік по галузі встановлені бюджетні призначення у сумі 632 673,1 тис.грн, касові видатки склали 588 028,3 тис.грн, що становить 92,9 % до уточненого річного плану, а саме:

1) По бюджетній програмі «Інші заходи у сфері електротранспорту» за *рахунок загального фонду* на реалізацію заходів **програми розвитку міського електротранспорту у м. Черкаси на 2022-2025 роки**, затвердженої рішенням Черкаської міської ради від 09.12.2021 № 15-20 (зі змінами) по головному розпоряднику коштів департаменту дорожньо-транспортної інфраструктури та екології встановлені бюджетні призначення у сумі 181 284,3 тис.грн, касові видатки склали 173 374,8 тис.грн, або 95,6 % до уточненого річного плану.

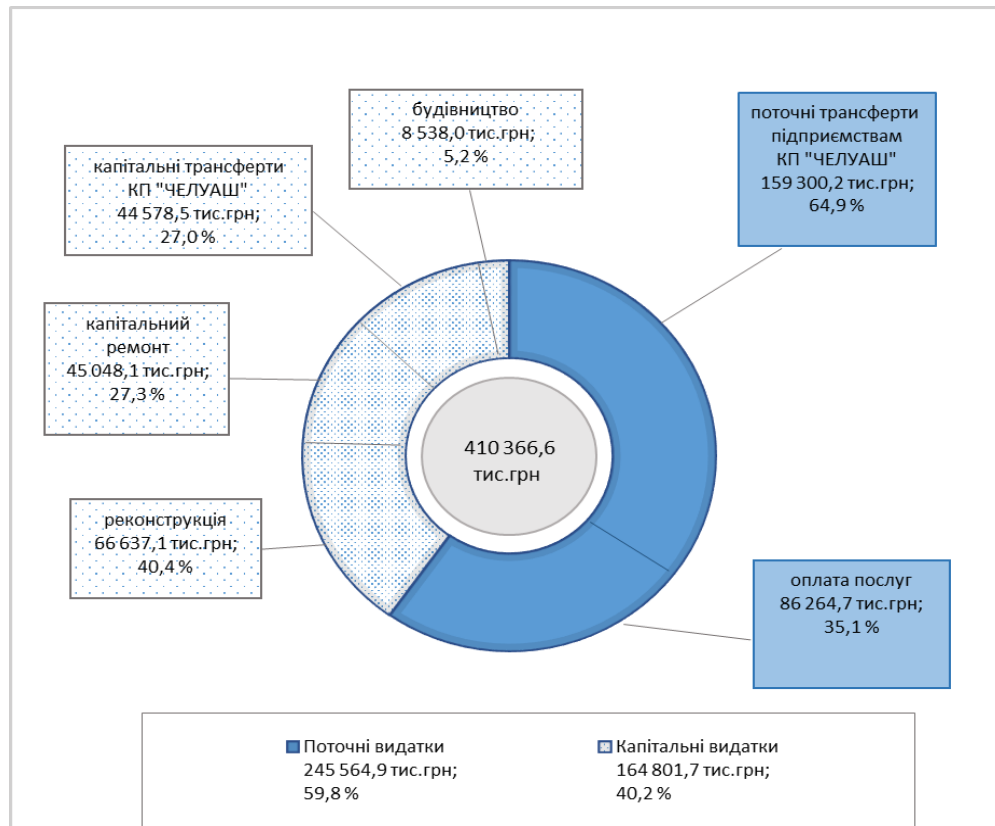
Кошти використано на оплату транспортних послуг відповідно до договорів про організацію надання транспортних послуг з перевезень міським електричним транспортом, затверджених рішеннями виконавчого комітету Черкаської міської ради від 21.01.2025 № 51 «Про укладання договору про організацію надання транспортних послуг з перевезень міським електричним транспортом» та від 09.09.2025 № 1125 «Про укладання договору про організацію надання транспортних послуг з перевезень міським електричним транспортом на серпень-грудень 2025 року»;

2) По бюджетній програмі «Інша діяльність у сфері транспорту» на реалізацію заходів **програми соціально-економічного і культурного розвитку міста Черкаси на 2020-2025 роки**, затвердженої рішенням Черкаської міської ради від 27.01.2020 № 2-5678 (зі змінами) та **програми розвитку міського електротранспорту у м. Черкаси на 2022-2025 роки**, затвердженої рішенням Черкаської міської ради від 09.12.2021 № 15-20 (зі змінами) по головному розпоряднику коштів - департаменту дорожньо-транспортної інфраструктури та екології за *рахунок коштів спеціального фонду (бюджету розвитку)* встановлені бюджетні призначення у сумі 4 687,0 тис. грн, касові видатки склали 4 287,0 тис.грн, або 91,5 % до уточненого річного плану. Кошти використано на створення інтерактивної системи керування пасажирським транспортом міста Черкаси та придбання автобуса;

3) По бюджетній програмі «Утримання та розвиток автомобільних доріг та дорожньої інфраструктури за рахунок коштів місцевого бюджету» на реалізацію заходів **програми будівництва, реконструкції, ремонту та утримання об'єктів вулично-дорожньої мережі міста Черкаси на 2021-2025 роки**, затвердженої рішенням Черкаської міської ради від 24.12.2020 № 2-44 (зі змінами) та **програми соціально-економічного і культурного розвитку міста Черкаси на 2020-2025 роки**, затвердженої рішенням Черкаської міської ради від 27.01.2020 № 2-5678 (зі змінами) встановлені бюджетні призначення у сумі 446701,8

тис.грн, касові видатки склали 410 366,6 тис.грн, що становить 91,9 % до уточненого річного плану.

Структура касових видатків бюджету територіальної громади на дорожнє господарство за 2025 рік за економічною класифікацією видатків



1. За рахунок коштів загального фонду встановлені бюджетні призначення у сумі 246 140,9 тис. грн, касові видатки склали 245 564,9 тис.грн, що становить 99,8 % до уточненого річного плану та більше на 23 965,6 тис.грн проти попереднього року, з них:

- по головному розпоряднику коштів - департаменту архітектури та містобудування встановлені бюджетні призначення у сумі 199,0 тис.грн, касові видатки склали 56,0 тис.грн, що становить 28,1 % до уточненого річного плану;

- по головному розпоряднику коштів - департаменту дорожньо-транспортної інфраструктури та екології встановлені бюджетні призначення у сумі 245 941,9 тис. грн, касові видатки склали 245 508,9 тис.грн, що становить 99,8 % до уточненого річного плану.

Аналіз видатків загального фонду по бюджетній програмі «Утримання та розвиток автомобільних доріг та дорожньої інфраструктури за рахунок коштів місцевого бюджету» за 2025 рік

Найменування напрямків	Уточнений план на 2025 рік, тис.грн	Касові видатки за 2025 рік, тис.грн	Відсоток виконання до річного плану, %	Касові видатки за 2024 рік, тис.грн	Відхилення до відповідного періоду минулого року, %
Департамент дорожньо-транспортної інфраструктури та екології	245 941,9	245 508,9	99,8	221 574,5	10,8
Поточний ремонт дорожнього покриття	70 381,5	70 120,6	99,6	54 049,2	29,7
Поточний ремонт та утримання мереж зливової каналізації	6 970,2	6 970,2	100,0	6 780,8	2,8

Найменування напрямків	Уточнений план на 2025 рік, тис.грн	Касові видатки за 2025 рік, тис.грн	Відсоток виконання до річного плану, %	Касові видатки за 2024 рік, тис.грн	Відхилення до відповідного періоду минулого року, %
Поточний ремонт та утримання технічних засобів регулювання дорожнього руху	9 290,0	9 117,9	98,1	9 140,2	-0,2
Фінансова підтримка КП "ЧЕЛУАШ" на проведення термінового (позапланового) поточного ремонту та утримання об'єктів вулично-дорожньої мережі, в т.ч:	159 300,2	159 300,2	100,0	151 604,3	5,1
<i>Поточний ремонт дорожнього покриття</i>	70 841,7	70 841,7	100,0	54 561,7	29,8
<i>Поточний ремонт пішохідних тротуарів</i>	9 870,7	9 870,7	100,0	9 870,7	0,0
<i>Поточний ремонт внутрішньоквартальних проїздів</i>	5 597,2	5 597,2	100,0	5 597,2	0,0
<i>Поточний ремонт та утримання мереж зливової каналізації</i>	4 296,5	4 296,5	100,0	4 296,5	0,0
<i>Нанесення розмітки проїзної частини</i>	7 681,5	7 681,5	100,0	7 815,8	-1,7
<i>Поточний ремонт та утримання технічних засобів регулювання дорожнього руху</i>	2 150,9	2 150,9	100,0	2 150,9	0,0
<i>Погашення кредиторської заборгованості за рішенням суду</i>	87,8	87,8	100,0	2 612,3	
<i>Інші заходи із розвитку та збереження вулично-дорожньої мережі міста (зимове та літнє утримання доріг, утримання зелених насаджень, ремонт та утримання штучних споруд, малих архітектурних форм, зупинок громадського транспорту, інвентаризація та паспортизація дорожнього господарства)</i>	58 773,9	58 773,9	100,0	64 699,2	-9,2
Департамент архітектури та містобудування	199,0	56,0	28,1	24,8	125,8
Інвентаризація та паспортизація дорожнього господарства	199,0	56,0	28,1	24,8	125,8
ВСЬОГО ВИДАТКІВ	246 140,9	245 564,9	99,8	221 599,3	10,8

2. За рахунок коштів спеціального фонду (бюджету розвитку) встановлені бюджетні призначення у сумі 200 560,9 тис. грн, касові видатки склали 164 801,7 тис.грн, що становить 82,2 % до уточненого річного плану та більше на 23 430,8 тис.грн проти попереднього року, з них:

- по головному розпоряднику коштів - департаменту архітектури та містобудування встановлені бюджетні призначення у сумі 119 092,1 тис.грн, касові видатки склали 90 272,7 тис.грн, або 75,8 % до уточненого річного плану;

- по головному розпоряднику коштів - департаменту дорожньо-транспортної інфраструктури та екології встановлені бюджетні призначення у сумі 81 468,8 тис.грн, касові видатки склали 74 529,0 тис.грн, або 91,5 % до уточненого річного плану.

Аналіз видатків спеціального фонду по бюджетній програмі «Утримання та розвиток автомобільних доріг та дорожньої інфраструктури за рахунок коштів місцевого бюджету» за 2025 рік

Найменування напрямку	Уточнений план на 2025 рік, тис.грн	Касові видатки за 2025 рік, тис.грн	Відсоток виконання до річного плану, %	Касові видатки за 2024 рік, тис.грн	Відхилення до відповідного періоду минулого року, %
Департамент дорожньо-транспортної інфраструктури та екології	81 468,8	74 529,0	91,5	67 547,5	10,3
Придбання техніки та обладнання	44 578,6	44 578,6	100,0	30 519,5	46,1
Капітальний ремонт внутрішньоквартальних та міжквартальних проїздів, пішохідних тротуарів, площ та алей, велосипедно-пішохідних доріжок	26 340,1	21 265,2	80,7	2 308,2	Збільшилися у 8,2 рази
Капітальний ремонт та реконструкція вулиць міста, мереж зливової каналізації	6 696,2	6 023,2	89,9	34 223,1	-82,4
Встановлення світлофорних об'єктів, системи відеоспостереження та центру керування дорожньою інфраструктурою; капітальний ремонт основних засобів, приміщень	3 853,9	2 662,0	69,1	496,6	Збільшилися у 6,6 рази
Департамент архітектури та містобудування	119 092,1	90 272,7	75,8	73 823,4	22,3
Капітальний ремонт та реконструкція пішохідних тротуарів				85,3	-100,0
Капітальний ремонт вулиць міста	20 100,0	15 097,6	75,1	6 654,5	Збільшилися в 1,3 рази
Реконструкцію та будівництво вулиць міста	98 992,1	75 175,1	75,94	67 083,6	12,1
ВСЬОГО	200 560,9	164 801,7	82,2	141 370,9	16,6

Перелік напрямків використання коштів бюджету розвитку за 2025 рік в розрізі об'єктів додається (додаток 1 до інформації про використання коштів бюджету міської територіальної громади).

Використання коштів, передбачених на проведення робіт, пов'язаних з будівництвом, реконструкцією, ремонтом і утриманням автомобільних доріг та дорожньої інфраструктури за 2025 рік в розрізі напрямків додається (додаток 2 до інформації про використання коштів бюджету міської територіальної громади).

Станом на 01.01.2026 року по програмі будівництва, реконструкції, ремонту та утримання об'єктів вулично-дорожньої мережі міста Черкаси на 2021-2025 роки рахується дебіторська заборгованість по спеціальному фонду (бюджету розвитку) в сумі 1030,9 тис.грн (прострочена), що на рівні заборгованості на початок 2025 року, яка виникла внаслідок проведення розрахунків на умовах авансування визначеного договірними зобов'язаннями по об'єктам бюджету розвитку, що обліковується по наступним об'єктам:

- реконструкція вул. Сумгайтської (від межі міста до вул. Одеської) – 988,3 тис.грн - ухвалою Господарського суду Черкаської області від 08.11.2022 року порушено провадження про банкрутство щодо ТОВ «Главшляхбуд», департаментом архітектури та містобудування ЧМР подано заяву до господарського суду Черкаської області для включення до реєстру вимог кредиторів конкурсних грошових вимог. Розгляд справи № 925/1075/22 в господарському суді Черкаської області триває;

- капітальний ремонт тротуару парної сторони вул. Смілянської від вул. Хоменка до вул. Луценка, м. Черкаси - 42,6 тис.грн - підрядну організацію ПВП ЧШРБУ визнано банкрутом, триває ліквідаційна процедура. Відповідно до реєстру вимог кредиторів борг

перед департаментом архітектури та містобудування віднесений до 4-ї черги задоволення, майно за рахунок продажу якого можливо було б погасити кредиторські вимоги у підрядної організації відсутнє.

Кредиторська заборгованість по загальному та спеціальному фондах та дебіторська заборгованість по загальному фонду станом на 01.01.2026 року відсутні.

Інші програми та заходи, пов'язані з економічною діяльністю

Загальний фонд

Інші заходи у сфері зв'язку, телекомунікації та інформатики

По бюджетній програмі за рахунок коштів бюджету міської територіальної громади головному розпоряднику коштів – *департаменту освіти та гуманітарної політики Черкаської міської ради*, на реалізацію завдань та заходів, передбачених міською **Програмою цифрового перетворення Черкаської міської територіальної громади "Цифрове місто Черкаси" на 2022-2025 роки** (затверджена рішенням міської ради від 01.12.2022 №33-24, зі змінами) з метою формування цифрової платформи місцевого управління, забезпечення ефективної комунікації між громадянами і владою та забезпечення сталого функціонування КП «Інститут розвитку міста та цифрової трансформації», діяльність якого пов'язана із забезпеченням місцевих електронних ресурсів, шляхом надання фінансової підтримки, встановлені бюджетні призначення на 2025 рік 3462,4 тис. грн, касові видатки у звітному періоді склали 3097,4 тис.грн, або 89,5% до уточненого плану на рік.

Аналіз видатків загального фонду по Програмі цифрового перетворення Черкаської міської територіальної громади "Цифрове місто Черкаси" за 2025 рік:

№ п/п	Найменування	Уточнений план на 2025 рік, тис. грн	Касові видатки, за 2025 рік, тис. грн	% виконання до уточненого плану на 2025 рік	+/- в порівнянні з аналог. періодом 2024 року, тис. грн	Питома вага в загал. обсязі видатків за 2025р., %
1	Забітна плата з нарахуваннями фінансова підтримка КП«Інститут розвитку міста та цифрової трансформації»	2 885,9	2 641,6	91,5	324,0	85,3
2	Інші видатки фінансова підтримка КП«Інститут розвитку міста та цифрової трансформації»	576,5	455,8	79,1	-84,2	14,7
	Всього	3 462,4	3 097,4	89,5	239,8	100

Кредиторська та дебіторська заборгованість по загальному фонду станом на 01.01.2026 відсутня.

Сприяння розвитку малого та середнього підприємництва

По бюджетній програмі за рахунок коштів бюджету міської територіальної громади головному розпоряднику коштів – *департаменту економіки та розвитку Черкаської міської ради*, на реалізацію завдань та заходів, передбачених міською **Програмою сприяння залученню інвестицій та розвитку підприємництва у м. Черкаси на 2022-2026 роки**

(затверджена рішенням міської ради від 09.12.2021 №15-5, зі змінами) з метою надання безповоротної фінансової допомоги суб'єктам підприємницької діяльності, що постраждали внаслідок збройної агресії, встановлені бюджетні призначення на 2025 рік 1219,7 тис. грн, касові видатки склали 100,0 % до уточненого річного плану.

Кредиторська та дебіторська заборгованість по загальному фонду станом на 01.01.2026 відсутня.

Заходи з енергозбереження

По бюджетній програмі за рахунок коштів загального фонду бюджету міської територіальної громади по головному розпоряднику коштів - **департаменту економіки та розвитку Черкаської міської ради** на реалізацію завдань та заходів, передбачених на виконання **Програми підвищення енергоефективності та зменшення споживання енергоресурсів у місті Черкасах на 2022-2026 роки** (затверджена рішенням міської ради від 09.12.2021 №15-15, зі змінами) з метою моніторингу та аналізу споживання енергоресурсів, участі у програмі «Європейська енергетична відзнака», встановлені бюджетні призначення на 2025 рік в сумі 102,1 тис. грн, касові видатки склали 100,0 % до уточненого річного плану.

Кредиторська та дебіторська заборгованість по загальному фонду станом на 01.01.2026 відсутня.

Членські внески до асоціацій органів місцевого самоврядування

По бюджетній програмі за рахунок коштів бюджету міської територіальної громади встановлені бюджетні призначення головному розпоряднику коштів – **управлінню інформаційної політики Черкаської міської ради** на реалізацію завдань та заходів, передбачених **Програмою здійснення заходів, що не могли бути передбачені під час складання бюджету та порядок надання матеріальної допомоги громадянам міста** (затверджена рішенням Черкаської міської ради від 01.02.2024 №53-6, зі змінами). Передбачено програмою кошти на сплату членських внесків до Асоціацій, членом яких є Черкаська міська рада. Уточнений план на 2025 рік - 397,7 тис. грн, касові видатки склали 100,0 % до уточненого річного плану.

Кредиторська та дебіторська заборгованість по загальному фонду станом на 01.01.2026 відсутня.

Інші заходи, пов'язані з економічною діяльністю

По бюджетній програмі за рахунок коштів бюджету міської територіальної громади встановлені бюджетні призначення головному розпоряднику коштів – **департаменту архітектури та містобудування Черкаської міської ради** на реалізацію завдань та заходів, передбачених **Програма розбудови, розвитку та збереження земель комунальної власності міста Черкаси на 2025 - 2027 роки** (затверджена рішенням Черкаської міської ради від 03.04.2025 №76-35 зі змінами). Передбачено програмою на нагляд, догляд та утримання земель комунальної власності міста, погашення заборгованості з податку на землю та будівництво, супровід та проведення контролю будівельних та дотичних робіт шляхом надання фінансової підтримки комунальному підприємству «Черкастінвестбуд». Уточнений план на 2025 рік - 8630,8 тис. грн, касові видатки у звітному періоді склали 8481,8 тис.грн, або 98,3% до уточненого плану на рік.

Аналіз видатків загального фонду по «Програмі розбудови, розвитку та збереження земель комунальної власності міста Черкаси» за 2025 рік:

№ п/п	Найменування	Уточнений план на 2025 рік, тис. грн	Касові видатки, за 2025 рік, тис. грн	% виконання до уточненого плану на 2025 рік	+/- в порівнянні з аналог. періодом 2024 року, тис. грн	Питома вага в загал. обсязі видатків за 2025р., %
1	Нагляд за станом земель комунальної власності, (фінансова підтримка КП «Черкастінвестбуд»)	444,1	444,1	100	-	5,2
2	Догляд та утримання земель комунальної власності міста, (фінансова підтримка КП «Черкастінвестбуд»)	455,9	455,9	100	-	5,4
3	Будівництво, супровід та проведення контролю будівельних та дотичних робіт, (фінансова підтримка КП «Черкастінвестбуд»)	800,0	697,0	87,1	-	8,2
4	Оплата послуг (крім комунальних) та погашення заборгованості з податку на землю (фінансова підтримка КП «Черкастінвестбуд»)	6930,8	6884,8	99,3	-	81,2
	Всього	8 630,8	8 481,8	98,3	-	100

Кредиторська та дебіторська заборгованість по загальному фонду станом на 01.01.2026 відсутня.

Спеціальний фонд

Проведення експертної грошової оцінки земельної ділянки чи права на неї

По бюджетній програмі за рахунок коштів спеціального фонду (бюджет розвитку) по головному розпоряднику коштів – департаменту архітектури та містобудування в межах реалізації заходів Програми розвитку земельних відносин та використання і охорони земель в м. Черкаси на 2024-2028 роки, затвердженої рішенням Черкаської міської ради від 22.12.2023 № 51-10 встановлено бюджетні призначення в сумі 21,2 тис.грн. Касові видатки склали 7,8 тис.грн, або 36,7 % до уточненого річного плану.

Кредиторська і дебіторська заборгованість по спеціальному фонду бюджету розвитку станом на 01.01.2026 року відсутня.

Підготовка земельних ділянок несільськогосподарського призначення або прав на них комунальної власності для продажу на земельних торгах та проведення таких торгів

По бюджетній програмі за рахунок коштів спеціального фонду (бюджет розвитку) по головному розпоряднику коштів – департаменту архітектури та містобудування в межах реалізації заходів Програми розвитку земельних відносин та використання і охорони земель в м. Черкаси на 2024-2028 роки, затвердженої рішенням Черкаської міської ради від 22.12.2023 № 51-10 встановлено бюджетні призначення в сумі 1 077,4 тис.грн. Касові видатки склали 792,4 тис.грн, або 73,5 % до уточненого річного плану.

Кредиторська і дебіторська заборгованість по спеціальному фонду бюджету розвитку станом на 01.01.2026 року відсутня.

Внески до статутного капіталу суб'єктів господарювання

За рахунок коштів бюджету розвитку передбачені внески в статутні капітали комунальних підприємств міста в сумі 131 682,2 тис.грн, касові видатки склали 98 135,5 тис.грн, або 74,5 % до уточненого річного плану.

Внески до статутного капіталу суб'єктів господарювання

Перелік комунальних підприємств	Уточнений план на 2025 рік	Касові видатки 2025 року	грн
			Відсоток виконання до уточненого річного плану
Департамент освіти та гуманітарної політики	15 042 196,23	9 795 516,42	65,1
Внески в статутний капітал КП "МСК "Дніпро"	14 272 196,23	9 795 516,42	68,6
Внески в статутний капітал КП "Інститут розвитку міста та цифрової трансформації"	500 000,00	0,00	0,0
Внески в статутний капітал КП "Кінотеатр Україна"	50 000,00	0,00	0,0
Внески в статутний капітал КП "Спортивний комплекс "Будівельник"	220 000,00	0,00	0,0
Департамент економіки та розвитку	116 640 000,00	88 340 000,00	75,7
Внески в статутний капітал КПТМ "Черкаситеплокомуненерго"	73 000 000,00	52 900 000,00	72,5
Внески в статутний капітал КП "Черкасиводоканал"	36 640 000,00	34 940 000,00	95,4
Внески в статутний капітал КП "Черкасиелектротранс"	7 000 000,00	500 000,00	7,1
Усього	131 682 196,23	98 135 516,42	74,5

Станом на 01.01.2026 по спеціальному фонду бюджету розвитку дебіторська та кредиторська заборгованість відсутня.

Спеціальний фонд

Виконання заходів за рахунок цільових фондів, утворених Верховною Радою Автономної Республіки Крим, органами місцевого самоврядування і місцевими органами виконавчої влади і фондів, утворених Верховною Радою Автономної Республіки Крим, органами місцевого самоврядування і місцевими органами виконавчої влади

На 2025 рік для реалізації заходів програми «Екологія 2021-2026», затвердженої рішенням Черкаської міської ради від 24.12.2020 №2-42 (зі змінами), відповідно до Положення про екологічний фонд охорони та відтворення зелених насаджень міста Черкаси, затвердженого рішенням Черкаської міської ради від 16.06.2005 № 8-204 по спеціальному фонду бюджету міської територіальної громади по головному розпоряднику коштів - департаменту дорожньо-транспортної інфраструктури та екології встановлені бюджетні призначення в сумі 2 260,5 тис. грн, касові видатки склали 2 171,6 тис.грн, або 96,1 % до уточненого річного плану. Кошти використано на озеленення та утримання зелених насаджень на території міста (компенсаційні висадки 448 одиниць зелених насаджень).

Кредиторська і дебіторська заборгованість по спеціальному фонду станом на 01.01.2026 року відсутня.

КТПКВКМБ 8000 Інша діяльність

Захист населення і території від надзвичайних ситуацій техногенного та природного характеру

Заходи із запобігання та ліквідації надзвичайних ситуацій та наслідків стихійного лиха
Загальний фонд

По бюджетній програмі на 2025 рік встановлені бюджетні призначення у сумі 10 189,8 тис.грн, касові видатки склали 8 961,8 тис.грн, що становить 87,9 % до уточненого річного плану, а саме:

1) за рахунок коштів загального фонду на виконання **програми реалізації заходів цивільного захисту населення та території Черкаської міської територіальної громади на 2023-2026 роки**, затвердженої рішенням Черкаської міської ради від 22.12.2022 № 34-30 (зі змінами) по головному розпоряднику коштів – управлінню цивільного захисту встановлені бюджетні призначення в сумі 8 924,8 тис.грн, касові видатки склали 8 901,8 тис.грн, що становить 99,7 % до уточненого річного плану. Кошти використано на придбання паливно-мастильних матеріалів для забезпечення роботи автотранспортної техніки, автономних джерел живлення, технічних засобів для проведення рятувальних та інших невідкладних робіт, пов'язаних з загрозою або виникненням надзвичайних ситуацій, аварій, подій;

2) за рахунок коштів спеціального фонду (бюджету розвитку) встановлені бюджетні призначення в сумі 1 265,0 тис.грн, касові видатки склали 60,0 тис.грн, що становить 4,7 % до уточненого річного плану, з них на реалізацію заходів:

- **міської цільової програми сприяння співвласникам багатоквартирних будинків в підготовці житлового фонду м. Черкас до опалювального сезону в умовах воєнного стану на 2022-2025 роки**, затвердженої рішенням Черкаської міської ради від 22.12.2022 № 34-31 (зі змінами) по головному розпоряднику коштів – департаменту житлово-комунального комплексу встановлені бюджетні призначення в сумі 165,0 тис. грн, касові видатки склали 60,0 тис.грн, що становить 36,4 % до уточненого річного плану;

- **програми реалізації заходів цивільного захисту населення та території Черкаської міської територіальної громади на 2023-2026 роки**, затвердженої рішенням Черкаської міської ради від 22.12.2022 № 34-30 (зі змінами) по головному розпоряднику коштів – управлінню цивільного захисту встановлені бюджетні призначення в сумі 1 100,0 тис.грн, касові видатки не проводились.

Перелік напрямків використання коштів бюджету розвитку за 2025 рік в розрізі об'єктів додається (додаток 1 до інформації про використання коштів бюджету міської територіальної громади).

Кредиторська і дебіторська заборгованість по загальному та спеціальному фондам станом на 01.01.2026 відсутні.

Заходи з організації рятування на водах

По бюджетній програмі на 2025 рік для реалізації заходів **програми забезпечення рятувальних заходів на водних об'єктах м.Черкаси комунальною установою «Черкаська міська комунальна аварійно-рятувальна служба» 2024-2026 роки**, затвердженої рішенням Черкаської міської ради від 22.12.2023 № 51-5 по головному розпоряднику коштів – управлінню цивільного захисту встановлені бюджетні призначення у сумі 16 668,5 тис.грн, касові видатки склали 16 515,4 тис.грн, що становить 99,1 % до уточненого річного плану, а саме:

1. *За рахунок коштів загального фонду* встановлені бюджетні призначення у сумі 5 621,7 тис. грн, касові видатки склали 5 586,1 тис.грн, що становить 99,4 % до уточненого річного плану. Кошти використано на утримання міської комунальної аварійно-рятувальної служби.

Аналіз видатків загального фонду по бюджетній програмі «Заходи з організації рятування на водах» за 2025 рік

Найменування напрямку	Уточнений план на 2025 рік, тис.грн	Касові видатки за 2025 рік, тис.грн	Відсоток виконання до річного плану, %	Касові видатки за 2024 рік, тис.грн	Відхилення до відповідного періоду минулого року, %
Заробітна плата з нарахуваннями	4 789,3	4 773,9	99,7	4 756,0	0,4
Оплата комунальних послуг	131,0	111,0	84,7	99,2	11,9
Інші видатки	701,4	701,2	100,0	344,7	103,4
ВСЬОГО	5 621,7	5 586,1	99,4	5 199,9	7,4

2. За рахунок коштів спеціального фонду (бюджету розвитку) встановлені бюджетні призначення у сумі 11 046,8 тис. грн, касові видатки склали 10 929,3 тис.грн, що становить 98,9 % до уточненого річного плану. Кошти використано на придбання автомобілів.

Перелік напрямків використання коштів бюджету розвитку за 2025 рік в розрізі об'єктів додається (додаток 1 до інформації про використання коштів бюджету міської територіальної громади).

Кредиторська і дебіторська заборгованість по загальному та спеціальному фондам станом на 01.01.2026 відсутня.

Громадський порядок та безпека

Заходи та роботи з мобілізаційної підготовки місцевого значення

По бюджетній програмі на 2025 рік для реалізації заходів Програми організації і сприяння взяття громадян на військовий облік призовників, їх призову на військову службу та здійснення заходів, пов'язаних з мобілізацією на 2025-2027 роки, затвердженої рішенням Черкаської міської ради від 05.12.2024 №68-1 по головному розпоряднику коштів – управлінню цивільного захисту встановлені бюджетні призначення у сумі 9 397,7 тис.грн, касові видатки склали 9 100,0 тис.грн, що становить 96,8% до уточненого плану на рік, а саме:

1. За рахунок загального фонду встановлені бюджетні призначення в сумі 3477,7 тис. грн, касові видатки становлять 3180,0 тис. грн, або 91,4% до уточненого плану на рік.

Аналіз видатків загального фонду по бюджетній програмі «Заходи та роботи з мобілізаційної підготовки місцевого значення» за 2025 рік:

№ п/п	Найменування	Уточнений план на 2025 рік, тис. грн	Касові видатки, за 2025 рік, тис. грн	% виконання до уточненого плану на 2025 рік	+/- в порівнянні з аналог. періодом 2024 року, тис. грн	Темп росту до 2024 року, %	Питома вага в загал. обсязі видатків за 2025р., %
1	Заробітна плата з нарахуваннями	1288,3	1190,7	92,4	-6,5	-0,5	37,4
2	Інші видатки	2189,4	1989,3	90,9	209,0	11,7	62,6
	Всього	3 477,7	3180,0	91,4	202,5	6,8	100

2. За рахунок спеціального фонду (бюджету розвитку) встановлені бюджетні призначення у сумі 5 920,0 тис.грн, касові видатки склали 100,0 % до уточненого річного плану.

Перелік напрямків використання коштів бюджету розвитку за 2025 рік в розрізі об'єктів додається (додаток 1 до інформації про використання коштів бюджету міської територіальної громади).

Кредиторська та дебіторська заборгованість по загальному та спеціальному фондах станом на 01.01.2026 відсутня.

Заходи та роботи з територіальної оборони

По бюджетній програмі на 2025 рік для реалізації **міської цільової програми заходів та робіт з територіальної оборони м. Черкаси на 2025-2027 роки**, затвердженої рішенням Черкаської міської ради від 12.12.2024 № 69-8 за рахунок коштів спеціального фонду (бюджету розвитку) по головному розпоряднику коштів – управлінню цивільного захисту встановлені бюджетні призначення у сумі 20 313,9 тис.грн, касові видатки склали 100,0 % до уточненого річного плану. Кошти використано на придбання автомобілів.

Перелік напрямків використання коштів бюджету розвитку за 2025 року в розрізі об'єктів додається (додаток 1 до інформації про використання коштів бюджету міської територіальної громади).

Станом на 01.01.2026 дебіторська та кредиторська заборгованість по спеціальному фонду відсутня.

Охорона навколишнього природного середовища

Утилізація відходів

По бюджетній програмі на 2025 рік на виконання заходів **програми запобігання утворенню та управління відходами міста Черкаси на 2023-2026 роки**, затвердженої рішенням Черкаської міської ради від 15.08.2023 № 45-23 за рахунок коштів загального фонду, по головному розпоряднику коштів - департаменту дорожньо-транспортної інфраструктури та екології встановлені бюджетні призначення в сумі 14 507,0 тис.грн, касові видатки склали 14 091,0 тис.грн, що становить 97,1 % до уточненого річного плану. Кошти використано на збір, переробку та утилізацію відходів (фінансова підтримка КП «Екологія»).

Кредиторська та дебіторська заборгованість по загальному фонду станом на 01.01.2026 відсутня.

Природоохоронні заходи за рахунок цільових фондів

По бюджетній програмі на 2025 рік відповідно до положення про міський цільовий фонд охорони навколишнього природного середовища (затвердженого рішенням Черкаської міської ради від 26.12.2013 №4-425) по спеціальному фонду бюджету міської територіальної громади по головному розпоряднику коштів - департаменту дорожньо-транспортної інфраструктури та екології встановлені бюджетні призначення на природоохоронні заходи у сумі 26 721,1 тис.грн, касові видатки склали 17 720,4 тис.грн, що становить 66,3 % до уточненого річного плану, з них:

1) Для реалізації заходів **програми «Екологія 2021-2026»**, затвердженої рішенням Черкаської міської ради від 24.12.2020 №2-42 встановлені бюджетні призначення у сумі 22140,0 тис.грн, касові видатки склали 17 720,4 тис.грн, що становить 80,0 % до уточненого річного плану.

Кошти використані на:

- проведення аналітичного контролю за станом забруднення атмосферного повітря (взято 6700 проби атмосферного повітря);

- проведення робіт по боротьбі з омелою (проведено заходи по боротьбі з омелою на 163 деревах);

- проведення заходів по боротьбі зі шкідниками на зелених насадженнях (проведено заходи по боротьбі зі шкідниками на 1000 деревах);

- виготовлення проектів землеустрою щодо встановлення меж об'єктів природно-заповідного фонду міста Черкаси (виготовлено проекти землеустрою щодо відведення земельної ділянки в постійне користування «Дахнівський лісопарк» та організації і встановлення меж території природно-заповідного фонду «Захисників України», виготовлено ХМЛ-файли та внесено відомості до Державного земельного кадастру об'єктів природно-

заповідного фонду «Соснівський», Долина троянд, Дружба, Козацький, Зелений гай, Надія, Подих Дніпра);

- озеленення та догляд за зеленими насадженнями (проведено озеленення та догляд за зеленими насадженнями на 2,4 га);

- проведення заходів по боротьбі з об'єктами рослинного карантину (проведено заходи по боротьбі з об'єктами рослинного карантину на 14 га);

- ліквідацію наслідків буреломів, сніговалів, вітровалів (видалено 875,0 куб.м. дерев, гілок повалених внаслідок буреломів, сніговалів, вітровалів);

- збереження природно-заповідного фонду (утримання об'єктів природно-заповідного фонду) (здійснювалось утримання об'єктів природно-заповідного фонду на 9,62 га).

2) Для реалізації заходів **програми переоснащення комунальних підприємств міста Черкаси на 2019-2024 роки**, затвердженої рішенням Черкаської міської ради від 05.03.2019 № 2-4035 встановлені бюджетні призначення у сумі 3 370,0 тис.грн, касові видатки не проводились.

3) Для реалізації заходів **програми запобігання утворенню та управління відходами міста Черкаси на 2023-2026 роки**, затвердженої рішенням Черкаської міської ради від 15.08.2023 № 45-23 встановлені бюджетні призначення у сумі 1 211,1 тис.грн, касові видатки не проводились.

Аналіз видатків спеціального фонду по бюджетній програмі «Природоохоронні заходи за рахунок цільових фондів» за 2025 рік

№ з/п	Найменування заходів міської програми	Уточнений план на 2025 рік, тис.грн	Касові видатки за 2025 рік, тис.грн	Відсоток виконання до річного плану, %	Касові видатки за 2024 рік, тис.грн	Відхилення до минулого року, %
1	Проведення аналітичного контролю за станом забруднення атмосферного повітря	310,0	267,4	86,3	290,0	-7,8
<i>Зменшення видатків у порівнянні з минулим роком, пов'язано із зменшенням кількості наданих послуг (з 8125 до 6700 проб атмосферного повітря)</i>						
2	Проведення робіт по боротьбі з омелою	657,5	657,5	100,0	284,2	131,4
<i>Збільшення видатків у порівнянні з минулим роком, пов'язано зі збільшенням об'єму наданих послуг по боротьбі з омелою (з 81 дерев до 163 дерев), при цьому вартість послуг зростає</i>						
3	Проведення заходів по боротьбі зі шкідниками на зелених насадженнях	580,0	580,0	100,0		
4	Збирання небезпечних відходів	580,0				
5	Виготовлення проектів землеустрою щодо встановлення меж об'єктів природно-заповідного фонду міста Черкаси	300,0	95,5	31,8		
6	Озеленення та догляд за зеленими насадженнями	13 063,9	12 865,4	98,5	9 019,2	42,6
<i>Збільшення видатків у порівнянні з минулим роком, пов'язано зі збільшенням об'єму наданих послуг по озелененню та догляду за зеленими насадженнями (з 1,94 га до 2,4 га) та збільшенням вартості послуг</i>						
7	Проведення заходів по боротьбі з об'єктами рослинного карантину	898,6	698,6	77,7		
8	Ліквідація наслідків буреломів, сніговалів, вітровалів	700,0	612,5	87,5	699,8	-12,5
<i>Зменшення видатків у порівнянні з минулим роком, пов'язано із зменшенням об'єму наданих послуг по ліквідації наслідків буреломів, сніговалів, вітровалів (з 1000,0 куб.м. до 875,0 куб.м.)</i>						
9	Збереження природно-заповідного фонду (утримання об'єктів природно-заповідного фонду) (поточні трансфери КП "Дирекція парків")	5 050,0	1 943,5	38,5		

№ з/п	Найменування заходів міської програми	Уточнений план на 2025 рік, тис.грн	Касові видатки за 2025 рік, тис.грн	Відсоток виконання до річного плану, %	Касові видатки за 2024 рік, тис.грн	Відхилення до минулого року, %
10	Придбання машин для збору та транспортування відходів (капітальні трансфери КП "Екологія")	3 370,0				
11	Розробка плану управління відходами міста Черкаси	1 211,1				
12	Придбання екскаватора гусеничного повноповоротного з грейферним захватом для переробки та складування ремонтних відходів та відходів зелених насаджень (капітальні трансфери КП "Екологія")				8 870,0	-100,0
	ВСЬОГО	26 721,1	17 720,4	66,3	19 163,2	-7,5

Детальний перелік природоохоронних заходів за 2025 рік наведений у додатку 3 до інформації про використання коштів бюджету міської територіальної громади, що додається.

Кредиторська та дебіторська заборгованість по спеціальному фонду станом на 01.01.2026 року відсутня.

Засоби масової інформації

На забезпечення реалізації політики відкритості та прозорості Черкаської міської ради, що орієнтована на інформування населення міста через залучення засобів масової інформації до висвітлення її діяльності річні призначення з урахуванням змін склали 1236,9 тис.грн, касові видатки склали 100% до уточненого річного плану.

Головними розпорядниками коштів по заходах у сфері засобів масової інформації визначено управління інформаційної політики Черкаської міської ради та департамент освіти та гуманітарної політики Черкаської міської ради.

По міській Програмі взаємодії органів місцевого самоврядування з медіа та розвитку інформаційної сфери на 2025 - 2027 роки (головний розпорядник коштів управління інформаційної політики Черкаської міської ради), затвердженої рішенням Черкаської міської ради від 12.12.2024 № 69-23, передбачено на 2025 рік 436,9 тис.грн, касові видатки склали 100% до уточненого річного плану.

По міській Програмі промоції м.Черкаси на 2021-2025 роки (головний розпорядник коштів - департамент освіти та гуманітарної політики), затвердженої рішенням Черкаської міської ради від 15.06.2021 №6-30 (зі змінами), передбачено на 2025 рік – 800,0 тис.грн касові видатки склали 100% до уточненого річного плану.

Аналіз видатків загального фонду по інших заходах у сфері медіа (засобів масової інформації) за 2025 рік:

№ п/п	Найменування	Уточнений план на 2025 рік, тис. грн	Касові видатки, за 2025 рік, тис. грн	% виконання до уточненого плану на 2025 рік	+/- в порівнянні з аналог. періодом 2024 року, тис. грн	Питома вага в загал. обсязі видатків за 2025р., %
1	Придбання предметів, матеріалів, обладнання та інвентаря	702,8	702,8	100	82,2	56,8
2	Оплата послуг (крім комунальних)	534,1	534,1	100	109,3	43,2
	Всього	1236,9	1236,9	100	191,5	100

Станом на 01.01.2026 року кредиторська та дебіторська заборгованість відсутня.

Резервний фонд

Відповідно до пункту 1 статті 24 Бюджетного кодексу України резервний фонд бюджету формується для здійснення непередбачених видатків, що не мають постійного характеру і не могли бути передбачені під час складання проекту бюджету. Використання коштів резервного фонду здійснюється відповідно до Порядку, затвердженого постановою Кабінету Міністрів України від 29.03.2002 № 415.

Уточнені річні призначення резервного фонду бюджету міської територіальної громади на кінець 2025 року склали 1 072,1 тис.грн. Кошти з резервного фонду протягом 2025 року не виділялись.

Кредитування

Пільгові довгострокові кредити молодим сім'ям та самотнім молодим громадянам на будівництво/придбання житла та їх повернення

Для реалізації заходів Програми молодіжного житлового кредитування у м. Черкаси на 2023-2027 роки, затвердженої рішенням міської ради від 26.01.2023 №35-22 на 2025 рік передбачено надання кредитів на суму 4 598,1 тис. грн, з них по загальному фонду – 1 733,5 тис.грн, по спеціальному фонду – 2 864,6 тис. грн.

Касові видатки склали 4 444,9 тис. грн, в т.ч по загальному фонду – 1 733,5 тис.грн, або 100 % до річних призначень, по спеціальному фонду – 2711,4 тис. грн, або 94,7 % до до річних призначень.

У порівнянні з відповідним періодом минулого року касові видатки збільшилися на 1 499,8 тис. грн або на 50,9 %.

За 2025 рік укладено 7 кредитних договорів, що на 1 кредитний договір більше, ніж у 2024 році.

Повернення кредитів, наданих молодим сім'ям та самотнім молодим громадянам на будівництво та придбання житла передбачено у сумі 1 812,5 тис. грн. За 2025 рік фактичні надходження склали 2 523,8 тис. грн, або 139,2 % до річних призначень.

Станом на 01.01.2026 зобов'язання позичальників за отриманими та непогашеними кредитами складають 22 264,2 тис. грн, виконання яких здійснюється відповідно до кредитних договорів.

Довгострокові кредити громадянам на будівництво/реконструкцію/придбання житла та їх повернення

Для реалізації заходів Програми пільгового житлового кредитування учасників антитерористичної операції/ операції об'єднаних сил і бійців добровольців, які брали участь у захисті територіальної цілісності та державного суверенітету на Сході України, осіб, які брали безпосередню участь у заходах необхідних для забезпечення оборони України, захисту безпеки населення та інтересів держави у зв'язку з військовою агресією Російської федерації проти України та членів їх сімей в м. Черкаси на 2021-2025 роки, затвердженої рішенням міської ради від 25.11.2020 № 2-6405 (зі змінами), на 2025 рік передбачено надання кредитів по загальному фонду на суму 11 947,9 тис. грн. Касові видатки склали 100,0 % до річних призначень.

У порівнянні з відповідним періодом минулого року касові видатки зменшилися на 3 653,3 тис. грн або на 23,4 %.

За 2025 рік укладено 9 кредитних договорів, що на 3 договори менше, ніж у 2024 році.

Повернення кредитів, наданих громадянам на будівництво та придбання житла для учасників АТО, бійцям-добровольцям та членам їх сімей передбачено у сумі 2 800,0 тис. грн. За 2025 рік фактичні надходження до спеціального фонду (бюджет розвитку) склали 3 895,3

тис.грн, або 139,1 % до до річних призначень.

Станом на 01.01.2026 зобов'язання позичальників за отриманими та непогашеними кредитами складають 71 096,6 тис. грн, виконання яких здійснюється відповідно до кредитних договорів.

Виконання гарантійних зобов'язань за позичальників, що отримали кредити під місцеві гарантії

Відповідно до вимог статті 17 Бюджетного кодексу України по спеціальному фонду (бюджет розвитку) для забезпечення Черкаською міською радою виконання гарантійних зобов'язань з платежів, термін сплати яких настає у поточному році встановлено бюджетні призначення в сумі 86 117,1 тис. грн (головний розпорядник коштів - департамент фінансової політики), в тому числі:

- по КП «Черкасиводоканал» - 36 545,2 тис. грн за субкредитом на реалізацію інвестиційного проекту «Модернізація водопровідних та каналізаційних насосних станцій» в рамках спільного з Міжнародним банком реконструкції та розвитку проекту «Розвиток міської інфраструктури». Протягом звітної періоду, у зв'язку з частковим виконанням КП «Черкасиводоканал» своїх зобов'язань за субкредитом, Черкаською міською радою, в особі департаменту фінансової політики ЧМР, згідно з вимогами Міністерства фінансів України, виконано гарантійні зобов'язання у повному обсязі - 29 341,6 тис. грн;

- по КПТМ «Черкаситеплокомуненерго» - 45 685,6 тис. грн за кредитом від Європейського банку реконструкції та розвитку на реалізацію інвестиційного проекту «Ефективне використання енергоресурсів у місті Черкаси». Протягом звітної періоду платежі, пов'язані з виконанням гарантійних зобов'язань за підприємство не здійснювалися;

- по КП «Черкасиелектротранс» - 3 886,3 тис. грн за кредитом від Європейського банку реконструкції та розвитку на реалізацію інвестиційного проекту ««RLF Проект модернізації громадського тролейбусного транспорту у м. Черкаси». Протягом звітної періоду платежі, пов'язані з виконанням гарантійних зобов'язань за підприємство не здійснювалися.

Повернення коштів, наданих для виконання гарантійних зобов'язань за позичальників, що отримали кредити під місцеві гарантії передбачено в сумі 82 230,8 тис. грн.

Протягом 2025 року КП «Черкасиводоканал» повернуто кошти, надані для виконання гарантійних зобов'язань за підприємство у 2024 - 2025 роках у сумі 21 938,8 тис. грн.

Станом на 01.01.2026 по КП «Черкасиводоканал» прострочена заборгованість перед територіальною громадою за кредитом, залученим під місцеві гарантії складає 25 242,8 тис. грн, по КПТМ «Черкаситеплокомуненерго» та КП «Черкасиелектротранс» - відсутня.

КТПКВКМБ 9000 «Міжбюджетні трансферти

Інші субвенції з місцевого бюджету

По бюджетній програмі на 2025 рік на реалізацію заходів **програми підтримки Збройних Сил України на 2024-2025 роки**, затвердженої рішенням Черкаської міської ради від 22.12.2023 № 51-39 по головному розпоряднику коштів – управлінню цивільного захисту встановлені бюджетні призначення на надання субвенції Черкаському обласному бюджету у сумі 27 000,0 тис.грн, касові видатки склали 23 103,2 тис.грн, що становить 85,6 % до уточненого річного плану, з них:

- за рахунок коштів загального фонду встановлені бюджетні призначення у сумі 7 000,0 тис. грн, касові видатки склали 6 789,0 тис.грн, що становить 97,0 % до уточненого річного плану;

- за рахунок коштів спеціального фонду (бюджету розвитку) встановлені бюджетні призначення у сумі 20 000,0 тис.грн, касові видатки склали 16 314,2 тис.грн, що становить 81,6 % до уточненого річного плану.

Кошти використано на підтримку обороноздатності України.

Перелік напрямків використання коштів бюджету розвитку за 2025 рік в розрізі об'єктів додається (додаток 1 до інформації про використання коштів бюджету міської територіальної громади).

**Субвенція з місцевого бюджету державному
бюджету на виконання програм соціально-економічного розвитку регіонів**

По бюджетній програмі на 2025 рік по головним розпорядникам коштів - управлінню цивільного захисту, департаменту фінансової політики, департаменту освіти та гуманітарної політики, департаменту дорожньо-транспортної інфраструктури та екології встановлені бюджетні призначення на надання субвенцій державному бюджету у сумі 226 749,7 тис.грн, касові видатки склали 203 265,8 тис.грн, що становить 89,6 % до уточненого річного плану, а саме:

1) за рахунок коштів загального фонду бюджету міської територіальної громади встановлені бюджетні призначення в сумі 83 159,7 тис. грн, касові видатки склали 76 686,3 тис.грн, що становить 92,2 % до уточненого річного плану, з них на реалізацію заходів:

- **програми підтримки Збройних Сил України на 2024-2025 роки**, затвердженої рішенням Черкаської міської ради від 22.12.2023 № 51-39 встановлені бюджетні призначення в сумі 61 564,5 тис. грн, касові видатки склали 56 916,3 тис.грн, що становить 92,5 % до уточненого річного плану. Кошти використано на підтримку обороноздатності України виконавцями заходів програми;

- **програми забезпечення законності та профілактики правопорушень у місті Черкаси на 2022-2026 роки**, затвердженої рішенням Черкаської міської ради від 23.12.2021 № 16-3 (зі змінами) встановлені бюджетні призначення в сумі 9 290,2 тис. грн, касові видатки склали 8 660,3 тис.грн, що становить 93,2 % до уточненого річного плану. Кошти використано на технічне обслуговування комплексної системи безпеки, придбання та обслуговування матеріально-технічних засобів, проведення робіт по підтримуванню експлуатаційних властивостей адміністративних приміщень, створення належних умов для їх функціонування виконавцями заходів програми;

- **програми протидії тероризму на території міста Черкаси на 2021-2025 роки**, затвердженої рішенням Черкаської міської ради від 15.06.2021 № 6-32 (зі змінами) встановлені бюджетні призначення в сумі 6 000,0 тис. грн, касові видатки склали 100,0 % до уточненого річного плану. Кошти використано на придбання товарів необхідних для запобігання, реагування і припинення терористичних та диверсійних актів та мінімізації їх наслідків виконавцями заходів програми;

- **програми реалізації заходів цивільного захисту населення та території Черкаської міської територіальної громади на 2023-2026 роки**, затвердженої рішенням Черкаської міської ради від 22.12.2022 № 34-30 (зі змінами) встановлені бюджетні призначення в сумі 5305,0 тис. грн, касові видатки склали 4 109,7 тис.грн, що становить 77,5 % до уточненого річного плану. Кошти використано на придбання спецодягу, забезпечення патрулювання пожежонебезпечних ділянок, здійснення робіт з пошуку та рятування людей, незаплановані виїзди для відкачування води, очищення від льоду та снігу покрівель будинків, забезпечення пожежної безпеки при підготовці та проведенні культурно-масових, святкових, спортивних заходів виконавцями заходів програми;

- **програми підтримки Головного управління Державної податкової служби у Черкаській області на 2025 рік**, затвердженої рішенням Черкаської міської ради від 26.06.2025 № 81-6 встановлені бюджетні призначення в сумі 1 000,0 тис. грн, касові видатки склали 100,0 % до уточненого річного плану. Кошти використано на придбання марок поштового зв'язку;

2) за рахунок коштів спеціального фонду (бюджету розвитку) встановлені бюджетні призначення в сумі 143 590,0 тис.грн, касові видатки склали 126 579,5 тис.грн, що становить 88,2 % до уточненого річного плану, з них на реалізацію заходів:

- **програми підтримки Збройних Сил України на 2024-2025 роки**, затвердженої рішенням Черкаської міської ради від 22.12.2023 № 51-39 встановлені бюджетні призначення

в сумі 114 185,1 тис. грн, касові видатки склали 112 328,5 тис.грн, що становить 98,4 % до уточненого річного плану. Кошти використано на підтримку обороноздатності України виконавцями заходів програми;

- **програми забезпечення законності та профілактики правопорушень у місті Черкаси на 2022-2026 роки**, затвердженої рішенням Черкаської міської ради від 23.12.2021 № 16-3 (зі змінами) встановлені бюджетні призначення в сумі 15 191,8 тис. грн, касові видатки склали 6 251,0 тис.грн, що становить 41,1 % до уточненого річного плану. Кошти використано на придбання основних засобів для облаштування ДНК-лабораторії та проведення робіт з капітального ремонту приміщень виконавцями заходів програми;

- **програми протидії тероризму на території міста Черкаси на 2021-2025 роки**, затвердженої рішенням Черкаської міської ради від 15.06.2021 № 6-32 (зі змінами) встановлені бюджетні призначення в сумі 8 000,0 тис. грн, касові видатки склали 100,0 % до уточненого річного плану. Кошти використано на придбання товарів необхідних для запобігання, реагування і припинення терористичних та диверсійних актів та мінімізації їх наслідків виконавцями заходів програми;

- **міської цільової програми заходів та робіт з територіальної оборони м. Черкаси на 2025-2027 роки**, затвердженої рішенням Черкаської міської ради від 12.12.2024 № 69-8 встановлені бюджетні призначення в сумі 513,1 тис. грн, касові видатки не проводились;

- **програми реалізації заходів цивільного захисту населення та території Черкаської міської територіальної громади на 2023-2026 роки**, затвердженої рішенням Черкаської міської ради від 22.12.2022 № 34-30 (зі змінами) встановлені бюджетні призначення в сумі 5 000,0 тис. грн, касові видатки не проводились;

- **міської програми розвитку загальної середньої освіти м. Черкаси на 2022-2027 роки**, затвердженої рішенням Черкаської міської ради від 09.11.2021 № 13-10 (зі змінами) встановлені бюджетні призначення в сумі 700,0 тис. грн, касові видатки не проводились.

Перелік напрямків використання коштів бюджету розвитку за 2025 рік в розрізі об'єктів додається (додаток 1 до інформації про використання коштів бюджету міської територіальної громади).

ФІНАНСУВАННЯ

За 2025 рік бюджет міської територіальної громади виконаний з дефіцитом у сумі 8 294,5 тис. грн, при планованому дефіциті у розмірі -194 236,2 тис. грн. В тому числі по загальному фонду бюджет виконаний з профіцитом у сумі 954 634,7 тис. грн, (при планованому профіциті 797 496,7 тис. грн), який виник за рахунок збільшення залишку коштів на рахунках бюджету Черкаської міської територіальної громади на 10 653,09 тис. грн; за рахунок передачі коштів із загального фонду бюджету до бюджету розвитку у сумі 938 534,8 тис. грн;

На 01.01.2026 року залишок коштів загального фонду бюджету Черкаської міської територіальної громади склав 168 582,64 тис. грн.

По спеціальному фонду бюджет міської територіальної громади виконаний з дефіцитом у сумі 962 929,3 тис. грн (при планованому дефіциті 991 732,9 тис. грн), який виник у зв'язку із збільшенням на кінець звітного періоду залишків коштів на рахунках бюджетних установ на 3 360,4 тис. грн, зменшенням залишку коштів бюджету Черкаської міської територіальної громади у сумі 27 754,9 тис. грн. Забезпечення виконання витратної частини відбулося за рахунок передачі коштів із загального фонду бюджету до бюджету розвитку у сумі 938 534,8 тис. грн.

Відповідно до рішень Черкаської міської ради від 24.12.2024 № 70-3 «Про бюджет Черкаської міської територіальної громади на 2025 рік (2357600000)» та від 12.12.2024 № 69-7 «Про розміщення тимчасово вільних коштів бюджету Черкаської міської територіальної громади на вкладних (депозитних) рахунках у банках у 2025 році» департаментом фінансової політики було проведено конкурс щодо визначення установи банку для розміщення

тимчасово вільних коштів бюджету громади на депозитах з подальшим поверненням таких коштів до кінця поточного бюджетного періоду.

Протягом звітного періоду тимчасово вільні кошти бюджету Черкаської міської територіальної громади не розміщувалися на депозитних рахунках у зв'язку тим, що органи Казначейства здійснюють платежі з урахуванням ресурсної забезпеченості єдиного казначейського рахунка у відповідній черговості. Платежі щодо розміщення тимчасово вільних коштів бюджету на депозитному рахунку відносяться до підпункту 3 пункту 19 порядку № 590 від 09 червня 2021 року «Про затвердження Порядку виконання повноважень Державною казначейською службою в особливому режимі в умовах воєнного стану», затвердженого постановою Кабінету Міністрів України.

**Директор департаменту
фінансової політики**

Тетяна ХАРЕНКО

Додаток 1
до рішення міської ради
від _____ № _____

Звіт
про фінансовий стан (баланс) бюджету Черкаської міської
територіальної громади
станом на 01.01.2026 року

грн.

Найменування груп	Залишок на початок звітнього року	Залишок на кінець звітнього періоду
Фінансовий результат	194 662 966	194 972 235
Усього за розділом I	194 662 966	194 972 235
за кредитами	106 216 052	106 216 052
за внутрішніми розрахунками	12 479 431	12 479 431
Усього за розділом II	118 695 483	118 695 483
БАЛАНС	313 358 449	313 667 718

**Директор департаменту фінансової
політики**

Тетяна ХАРЕНКО

Довідка про виконання доходів і видатків бюджету Черкаської міської територіальної громади станом на 01.01.2026 року

Найменування показника	Код бюджетної класифікації	Загальний фонд			Спеціальний фонд			Всього		
		Уточнений план на 2025 р.	Виконано	%	Уточнений план на 2025 р.	Виконано	%	Уточнений план на 2025 р.	Виконано	%
Податкові надходження:	10000000	4 094 685,9	4 145 214,1	101,2%	25 000,0	16 227,5	64,9%	4 119 685,9	4 161 441,6	101,0%
Податки на доходи, податки на прибуток, податки на збільшення ринкової вартості	11000000	2 399 690,0	2 429 343,8	101,2%				2 399 690,0	2 429 343,8	101,2%
Податок та збір на доходи фізичних осіб	11010000	2 396 590,0	2 426 236,6	101,2%				2 396 590,0	2 426 236,6	101,2%
Податок на доходи фізичних осіб, що сплачується податковими агентами, із доходів платника податку у вигляді заробітної плати	11010100	2 270 000,0	2 292 159,4	101,0%				2 270 000,0	2 292 159,4	101,0%
Податок на доходи фізичних осіб, що сплачується податковими агентами, із доходів платника податку інших ніж заробітна плата	11010400	51 590,0	54 251,1	105,2%				51 590,0	54 251,1	105,2%
Податок на доходи фізичних осіб, що сплачується фізичними особами за результатами річного декларування	11010500	66 100,0	69 920,5	105,8%				66 100,0	69 920,5	105,8%
Податок на доходи фізичних осіб із доходів спеціалістів резидента Дія Сіті	11011200	8 700,0	9 852,1	113,2%				8 700,0	9 852,1	113,2%
Податок на доходи фізичних осіб у вигляді мінімального податкового зобов'язання, що підлягає сплаті фізичними особами	11011300	200,0	53,5	26,7%				200,0	53,5	26,7%
Податок на прибуток підприємств	11020000	3 100,0	3 107,2	100,2%				3 100,0	3 107,2	100,2%
Податок на прибуток підприємств та фінансових установ комунальної власності	11020200	3 100,0	3 107,2	100,2%				3 100,0	3 107,2	100,2%
Податки на власність	12000000					67,6			67,6	
Податок з власників транспортних засобів та інших самохідних машин і механізмів	12020000					67,6			67,6	
Рентна плата та плата за використання інших природних ресурсів	13000000	357,9	358,8	100,2%				357,9	358,8	100,2%
Рентна плата за спеціальне використання лісових ресурсів	13010000	1,5	0,2	15,8%				1,5	0,2	15,8%
Рентна плата за спеціальне використання води	13020000	1,0						1,0		
Рентна плата за користування надрами	13030000	60,2	63,3	105,1%				60,2	63,3	105,1%
Рентна плата за користування надрами місцевого значення	13040000	295,2	295,3	100,0%				295,2	295,3	100,0%
Внутрішні податки на товари та послуги	14000000	477 650,0	483 304,0	101,2%				477 650,0	483 304,0	101,2%
Акцизний податок з вироблених в Україні підакцизних товарів (продукції)	14020000	25 460,0	22 276,3	87,5%				25 460,0	22 276,3	87,5%
Пальне	14021900	25 460,0	22 276,3	87,5%				25 460,0	22 276,3	87,5%
Акцизний податок з ввезених на митну територію України підакцизних товарів (продукції)	14030000	181 280,0	190 661,9	105,2%				181 280,0	190 661,9	105,2%
Пальне	14031900	181 280,0	190 661,9	105,2%				181 280,0	190 661,9	105,2%
Акцизний податок з реалізації суб'єктами господарювання роздрібною торгівлі підакцизних товарів	14040000	270 910,0	270 365,8	99,8%				270 910,0	270 365,8	99,8%
Акцизний податок з реалізації виробниками та/або імпортерами, у тому числі в роздрібній торгівлі тютюнових виробів, тютюну та промислових заміників тютюну, рідин, що використовуються в електронних сигаретах, що оподатковуються згідно з підпунктом 213.1.14 пункту 213.1 статті 213 Податкового кодексу України	14040100	168 230,0	167 982,1	99,9%				168 230,0	167 982,1	99,9%
Акцизний податок з реалізації суб'єктами господарювання роздрібною торгівлі підакцизних товарів (крім тих, що оподатковуються згідно з підпунктом 213.1.14 пункту 213.1 статті 213 Податкового кодексу України)	14040200	102 680,0	102 383,8	99,7%				102 680,0	102 383,8	99,7%
Окремі податки і збори, що зараховуються до місцевих бюджетів	16000000		2,8						2,8	
Місцеві податки і збори, нараховані до 1 січня 2011 року	16010000		2,8						2,8	

Найменування показника	Код бюджетної класифікації	Загальний фонд			Спеціальний фонд			Всього		
		Уточнений план на 2025 р.	Виконано	%	Уточнений план на 2025 р.	Виконано	%	Уточнений план на 2025 р.	Виконано	%
Місцеві податки і збори	18000000	1 216 988,0	1 232 204,7	101,3%				1 216 988,0	1 232 204,7	101,3%
Податок на майно	18010000	409 815,0	416 783,8	101,7%				409 815,0	416 783,8	101,7%
Податок на нерухоме майно	18010100-18010400	118 865,0	117 351,1	98,7%				118 865,0	117 351,1	98,7%
Плата за землю	18010500-18010900	289 100,0	297 661,9	103,0%				289 100,0	297 661,9	103,0%
Транспортний податок	18011000-18011100	1 850,0	1 770,8	95,7%				1 850,0	1 770,8	95,7%
Туристичний збір	18030000	2 100,0	2 176,2	103,6%				2 100,0	2 176,2	103,6%
Туристичний збір, сплачений юридичними особами	18030100	1 200,0	1 248,1	104,0%				1 200,0	1 248,1	104,0%
Туристичний збір, сплачений фізичними особами	18030200	900,0	928,1	103,1%				900,0	928,1	103,1%
Єдиний податок	18050000	805 073,0	813 244,7	101,0%				805 073,0	813 244,7	101,0%
Єдиний податок з юридичних осіб	18050300	118 068,0	116 792,6	98,9%				118 068,0	116 792,6	98,9%
Єдиний податок з фізичних осіб	18050400	686 895,0	696 349,3	101,4%				686 895,0	696 349,3	101,4%
Єдиний податок з сільськогосподарських товаровиробників, у яких частка сільськогосподарського товаровиробництва за попередній податковий (звітний) рік дорівнює або перевищує 75 відсотків	18050500	110,0	102,8	93,5%				110,0	102,8	93,5%
Інші податки та збори	19000000				25 000,0	16 159,9	64,6%	25 000,0	16 159,9	64,6%
Екологічний податок	19010000				25 000,0	16 159,2	64,6%	25 000,0	16 159,2	64,6%
Екологічний податок, який справляється за викиди в атмосферне повітря забруднюючих речовин стаціонарними джерелами забруднення (за винятком викидів в атмосферне повітря двоокису вуглецю)	19010100				24 863,0	16 029,4	64,5%	24 863,0	16 029,4	64,5%
Надходження від скидів забруднюючих речовин безпосередньо у водні об'єкти	19010200				110,0	93,5	85,0%	110,0	93,5	85,0%
Надходження від розміщення відходів у спеціально відведених для цього місцях чи на об'єктах, крім розміщення окремих видів відходів як вторинної сировини	19010300				27,0	36,3	134,3%	27,0	36,3	134,3%
Збір за забруднення навколишнього природного середовища	19050000					0,7			0,7	
Неподаткові надходження	20000000	92 394,5	95 827,5	103,7%	157 601,6	117 312,1	74,4%	249 996,1	213 139,6	85,3%
Доходи від власності та підприємницької діяльності	21000000	6 293,5	6 311,4	100,3%				6 293,5	6 311,4	100,3%
Частина чистого прибутку (доходу) державних або комунальних унітарних підприємств та їх об'єднань, що вилучається до відповідного бюджету, та дивіденди (дохід), нараховані на акції (частки) господарських товариств, у статутних капіталах яких є державна або комунальна власність	21010000	573,5	597,1	104,1%				573,5	597,1	104,1%
Інші надходження	21080000	5 720,0	5 714,2	99,9%				5 720,0	5 714,2	99,9%
Інші надходження	21080500	78,0	27,7	35,4%				78,0	27,7	35,4%
Штрафні санкції за порушення законодавства про патентування, за порушення норм регулювання обігу готівки та про застосування реєстраторів розрахункових операцій у сфері торгівлі, громадського харчування та послуг	21080900	221,0	221,8	100,4%				221,0	221,8	100,4%
Адміністративні штрафи та інші санкції	21081100	2 700,0	2 779,4	102,9%				2 700,0	2 779,4	102,9%
Штрафні санкції, що застосовуються відповідно до Закону України «Про державне регулювання виробництва і обігу спирту етилового, коньячного і плодового, алкогольних напоїв, тютюнових виробів, рідин, що використовуються в електронних сигаретах, та пального»	21081500	1 752,0	1 816,0	103,7%				1 752,0	1 816,0	103,7%
Адміністративні штрафи за адміністративні правопорушення у сфері забезпечення безпеки дорожнього руху, зафіксовані в автоматичному режимі	21081800	931,0	821,2	88,2%				931,0	821,2	88,2%
Кошти гарантійного та реєстраційного внесків, що визначені Законом України "Про оренду державного та комунального майна", які підлягають перерахуванню оператором електронного майданчика до відповідного бюджету	21082400	38,0	48,1	126,6%				38,0	48,1	126,6%
Адміністративні збори та платежі, доходи від некомерційної господарської діяльності	22000000	47 301,0	47 227,3	99,8%				47 301,0	47 227,3	99,8%
Плата за надання адміністративних послуг	22010000	33 406,0	33 165,1	99,3%				33 406,0	33 165,1	99,3%

Найменування показника	Код бюджетної класифікації	Загальний фонд			Спеціальний фонд			Всього		
		Уточнений план на 2025 р.	Виконано	%	Уточнений план на 2025 р.	Виконано	%	Уточнений план на 2025 р.	Виконано	%
Адміністративний збір за проведення державної реєстрації юридичних осіб, фізичних осіб – підприємців та громадських формувань	22010300	2 100,0	2 090,3	99,5%				2 100,0	2 090,3	99,5%
Плата за надання інших адміністративних послуг	22012500	30 350,0	30 210,8	99,5%				30 350,0	30 210,8	99,5%
Адміністративний збір за державну реєстрацію речових прав на нерухоме майно та їх обтяжень	22012600	876,0	789,5	90,1%				876,0	789,5	90,1%
Плата за скорочення термінів надання послуг у сфері державної реєстрації речових прав на нерухоме майно та їх обтяжень і державної реєстрації юридичних осіб, фізичних осіб – підприємців та громадських формувань, а також плата за надання інших платних послуг, пов'язаних з такою державною реєстрацією	22012900	80,0	74,5	93,1%				80,0	74,5	93,1%
Плата за ліцензії у сфері діяльності з організації та проведення азартних ігор і за ліцензії на випуск та проведення лотерей	22020000	1 005,0	1 005,0	100,0%				1 005,0	1 005,0	100,0%
Надходження від орендної плати за користування цілісним майновим комплексом та іншим державним майном	22080000	11 900,0	11 981,2	100,7%				11 900,0	11 981,2	100,7%
Державне мито	22090000	990,0	1 076,1	108,7%				990,0	1 076,1	108,7%
Державне мито, що сплачується за місцем розгляду та оформлення документів, у тому числі за оформлення документів на спадщину і дарування	22090100	859,0	1 058,7	123,2%				859,0	1 058,7	123,2%
Державне мито, не віднесене до інших категорій	22090200	1,0	0,0	3,4%				1,0	0,0	3,4%
Державне мито, пов'язане з видачею та оформленням закордонних паспортів (посвідок) та паспортів громадян України	22090400	130,0	17,3	13,3%				130,0	17,3	13,3%
Інші неподаткові надходження	24000000	38 800,0	42 288,8	109,0%	1 766,5	1 696,9	96,1%	40 566,5	43 985,7	108,4%
Інші надходження	24060000	38 800,0	42 288,8	109,0%	510,0	366,0	71,8%	39 310,0	42 654,8	108,5%
Інші надходження	24060300	24 000,0	26 749,9	111,5%				24 000,0	26 749,9	111,5%
Кошти за шкоду, що заподіяна на земельних ділянках державної та комунальної власності, які не надані у користування та не передані у власність, внаслідок їх самовільного зайняття, використання не за цільовим призначенням, зняття ґрунтового покриву (родючого шару ґрунту) без спеціального дозволу відшкодування збитків за погіршення якості ґрунтового покриву тощо та за недержання доходів у зв'язку з тимчасовим невикористанням земельних ділянок	24062200	14 800,0	15 538,9	105,0%				14 800,0	15 538,9	105,0%
Доходи від операцій з кредитування та надання гарантій	24110000				249,0	323,3	129,8%	249,0	323,3	129,8%
Плата за гарантії, надані Верховною Радою Автономної Республіки Крим, міськими та обласними радами	24110700				24,0	25,0	104,2%	24,0	25,0	104,1%
Відсотки за користування довгостроковим кредитом, що надається з місцевих бюджетів молодим сім'ям та одиноким молодим громадянам на будівництво (реконструкцію) та придбання житла	24110900				60,0	86,1	143,5%	60,0	86,1	143,5%
Відсотки за користування пільговим довгостроковим кредитом, що надається з місцевих бюджетів, внутрішньо переміщеним особам, учасникам проведення антитерористичної операції (АТО) та/або учасникам проведення операції Об'єднаних сил (ООС) на будівництво або придбання житла, і пеня за порушення строку платежу з погашення кредиту	24111200				165,0	212,2	128,6%	165,0	212,2	128,6%
Надходження коштів пайової участі у розвитку інфраструктури населеного пункту	24170000				1 007,5	1 007,6	100,01%	1 007,5	1 007,6	100,0%
Власні надходження бюджетних установ	25000000				155 835,1	115 615,3	74,2%	155 835,1	115 615,3	74,2%
Надходження від плати за послуги, що надаються бюджетними установами згідно із законодавством	25010000				130 170,8	89 548,6	68,8%	130 170,8	89 548,6	68,8%
Плата за послуги, що надаються бюджетними установами згідно з їх основною діяльністю	25010100				112 888,3	78 903,5	69,9%	112 888,3	78 903,5	69,9%
Надходження бюджетних установ від додаткової (господарської) діяльності	25010200				11 845,9	4 496,1	38,0%	11 845,9	4 496,1	38,0%
Плата за оренду майна бюджетних установ, що здійснюється відповідно до Закону України «Про оренду державного та комунального майна»	25010300				5 001,6	5 656,4	113,1%	5 001,6	5 656,4	113,1%

Найменування показника	Код бюджетної класифікації	Загальний фонд			Спеціальний фонд			Всього		
		Уточнений план на 2025 р.	Виконано	%	Уточнений план на 2025 р.	Виконано	%	Уточнений план на 2025 р.	Виконано	%
Надходження бюджетних установ від реалізації в установленому порядку майна (крім нерухомого майна)	25010400				435,0	492,6	113,2%	435,0	492,6	113,2%
Інші джерела власних надходжень бюджетних установ	25020000				25 664,3	26 066,6	101,6%	25 664,3	26 066,6	101,6%
Благодійні внески, гранти та дарунки	25020100				18 743,3	19 299,6	103,0%	18 743,3	19 299,6	103,0%
Надходження, що отримають бюджетні установи від підприємств, організацій, фізичних осіб та від інших бюджетних установ для виконання цільових заходів, у тому числі заходів з відчуження для суспільних потреб земельних ділянок та розміщених на них інших об'єктів нерухомого майна, що перебувають у приватній власності фізичних або юридичних осіб	25020200				6 921,0	6 767,0	97,8%	6 921,0	6 767,0	97,8%
Доходи від операцій з капіталом	30000000	2,0			337 637,1	71 001,9	21,0%	337 639,1	71 001,9	21,0%
Надходження від продажу основного капіталу	31000000	2,0			185 000,0	27 764,2	15,0%	185 002,0	27 764,2	15,0%
Кошти від реалізації скарбів, майна, одержаного державою або територіальною громадою в порядку спадкування чи дарування, безхазяйного майна, знахідок, а також валютних цінностей і грошових коштів, власники яких невідомі	31010000	1,0						1,0		
Надходження коштів від Державного фонду дорогоцінних металів і дорогоцінного каміння	31020000	1,0						1,0		
Кошти від відчуження майна, що належить Автономній Республіці Крим та майна, що перебуває в комунальній власності	31030000				185 000,0	27 764,2	15,0%	185 000,0	27 764,2	15,0%
Кошти від продажу землі і нематеріальних активів	33000000				152 637,1	43 237,7	28,3%	152 637,1	43 237,7	28,3%
Кошти від продажу землі	33010000				152 637,1	43 237,7	28,3%	152 637,1	43 237,7	28,3%
Цільові фонди	50000000				2 213,8	2 992,6	135,2%	2 213,8	2 992,6	135,2%
Цільові фонди, утворені Верховною Радою Автономної Республіки Крим, Органами місцевого самоврядування та місцевими органами виконавчої влади	50110000				2 213,8	2 992,6	135,2%	2 213,8	2 992,6	135,2%
Разом доходів	900101	4 187 082,4	4 241 041,6	101,3%	522 452,5	207 534,2	39,7%	4 709 534,9	4 448 575,8	94,5%
Офіційні трансферти	40000000	789 290,8	774 281,2	98,1%	73 183,6	59 568,8	81,4%	862 474,4	833 849,9	96,7%
Субвенції з державного бюджету місцевим бюджетам	41030000	655 503,1	641 422,2	97,9%	71 183,6	57 587,3	80,9%	726 686,7	699 009,5	96,2%
Субвенція з державного бюджету місцевим бюджетам на забезпечення харчуванням учнів закладів загальної середньої освіти	41031100	24 609,2	19 182,0	77,9%				24 609,2	19 182,0	77,9%
Субвенція з державного бюджету місцевим бюджетам на реалізацію проектів в рамках Надзвичайної кредитної програми для відновлення України	41031400				51155,3	37559,0	73,4%	51 155,3	37 559,0	73,4%
Субвенція з державного бюджету місцевим бюджетам на реалізацію публічного інвестиційного проекту на модернізацію майстерень і лабораторій закладів професійної та фахової передвищої освіти, забезпечення енергоефективності, безпеки та інклюзивності освітнього простору	41033800	8 472,0	4 492,7	53,0%				8 472,0	4 492,7	53,0%
Освітня субвенція з державного бюджету місцевим бюджетам	41033900	553 151,0	553 151,0	100,0%	18 633,8	18 633,8	100,0%	571 784,8	571 784,8	100,0%
Субвенція з державного бюджету місцевим бюджетам на надання державної підтримки особам з особливими освітніми потребами	41035400	1 849,7	1 849,7	100,0%	1 394,5	1 394,5	100,0%	3 244,2	3 244,2	100,0%
Субвенція з державного бюджету місцевим бюджетам на реалізацію публічного інвестиційного проекту на забезпечення якісної, сучасної та доступної загальної середньої освіти «Нова українська школа»	41036000	9 288,4	8 234,0	88,6%				9 288,4	8 234,0	88,6%
Субвенція з державного бюджету місцевим бюджетам на здійснення доплат педагогічним працівникам закладів загальної середньої освіти	41036300	58 132,8	54 512,8	93,8%				58 132,8	54 512,8	93,8%
Дотації з місцевих бюджетів іншим місцевим бюджетам	41040000	1 035,2	1 035,2	100,0%				1 035,2	1 035,2	100,0%
Інші дотації з місцевого бюджету	41040400	1 035,2	1 035,2	100,0%				1 035,2	1 035,2	100,0%
Субвенції з місцевих бюджетів іншим місцевим бюджетам	41050000	132 752,5	131 823,7	99,3%	2 000,0	1 981,5	99,1%	134 752,5	133 805,2	99,3%

Найменування показника	Код бюджетної класифікації	Загальний фонд			Спеціальний фонд			Всього		
		Уточнений план на 2025 р.	Виконано	%	Уточнений план на 2025 р.	Виконано	%	Уточнений план на 2025 р.	Виконано	%
Субвенція з місцевого бюджету на реалізацію публічного інвестиційного проекту із виплати грошової компенсації за належні для отримання жилі приміщення для сімей осіб, визначених пунктами 2–5 частини першої статті 10-1 Закону України «Про статус ветеранів війни, гарантії їх соціального захисту», для осіб з інвалідністю I–II групи, яка настала внаслідок поранення, контузії, каліцтва або захворювання, одержаних під час безпосередньої участі в антитерористичній операції, забезпеченні її проведення, здійсненні заходів із забезпечення національної безпеки і оборони, відсічі і стримування збройної агресії Російської Федерації у Донецькій та Луганській областях, забезпеченні їх здійснення, у заходах, необхідних для забезпечення оборони України, захисту безпеки населення та інтересів держави у зв'язку з військовою агресією Російської Федерації проти України, визначених пунктами 11–14 частини другої статті 7 Закону України «Про статус ветеранів війни, гарантії їх соціального захисту», та які потребують поліпшення житлових умов, за рахунок відповідної субвенції з державного бюджету	41050200	109 744,5	109 738,1	99,99%				109 744,5	109 738,1	100,0%
Субвенція з місцевого бюджету на здійснення переданих видатків у сфері освіти за рахунок коштів освітньої субвенції	41051000	7 383,2	7 383,2	100,0%				7 383,2	7 383,2	100,0%
Субвенція з місцевого бюджету на будівництво нового житла, реконструкцію існуючих житлових будинків та гуртожитків, а також переобладнання нежитлових приміщень у житлові для формування фондів житла тимчасового проживання за рахунок відповідної субвенції з державного бюджету	41051500	1 915,9	1 763,7	92,1%				1 915,9	1 763,7	92,1%
Інші субвенції з місцевого бюджету	41053900	10 601,2	10 465,0	98,7%	2 000,0	1 981,5	99,1%	12 601,2	12 446,4	98,8%
Субвенція з місцевого бюджету на виконання окремих заходів з реалізації соціального проекту «Активні парки – локації здорової України» за рахунок відповідної субвенції з державного бюджету	41057700	140,5	114,2	81,3%				140,5	114,2	81,3%
Субвенція з місцевого бюджету на забезпечення діяльності фахівців із супроводу ветеранів війни та демобілізованих осіб та окремі заходи з підтримки осіб, які захищали незалежність, суверенітет та територіальну цілісність України, за рахунок відповідної субвенції з державного бюджету	41059300	2 967,2	2 359,6	79,5%				2 967,2	2 359,6	79,5%
Всього доходів	900103	4 976 373,2	5 015 322,8	100,8%	595 636,0	267 103,0	44,8%	5 572 009,3	5 282 425,7	94,8%
Державне управління	0100	427 736,4	418 353,2	97,8%	28 890,1	27 013,2	93,5%	456 626,5	445 366,5	97,5%
Керівництво і управління у відповідній сфері у містах республіканського Автономної Республіки Крим та обласного значення	0160	411 418,4	402 322,4	97,8%	28 890,1	27 013,2	93,5%	440 308,5	429 335,6	97,5%
Інша діяльність у сфері державного управління	0180	16 318,0	16 030,8	98,2%				16 318,0	16 030,8	98,2%
Освіта	1000	1 915 721,9	1 850 576,1	96,6%	426 450,1	291 836,3	68,4%	2 342 172,0	2 142 412,4	91,5%
Охорона здоров'я	2000	244 948,4	240 393,6	98,1%	226 768,0	189 889,9	83,7%	471 716,4	430 283,5	91,2%
Соціальний захист та соціальне забезпечення	3000	245 358,3	234 877,7	95,7%	150 189,8	119 167,0	79,3%	395 548,1	354 044,7	89,5%
Надання пільг з оплати послуг зв'язку, інших передбачених законодавством пільг окремим категоріям громадян та компенсації за пільговий проїзд окремим категоріям громадян	3030	1 198,9	785,6	65,5%				1 198,9	785,6	65,5%
Надання інших пільг окремим категоріям громадян відповідно до законодавства	3031	163,8	103,63680	63,3%				163,8	103,6	63,3%
Надання пільг окремим категоріям громадян з оплати послуг зв'язку	3032	1 035,1	682,0	65,9%				1 035,1	682,0	65,9%
Пільгове медичне обслуговування осіб, які постраждали внаслідок Чорнобильської катастрофи	3050	3 464,0	3 462,8	100,0%				3 464,0	3 462,8	100,0%
Видатки на поховання учасників бойових дій та осіб з інвалідністю внаслідок війни	3090	98,0	48,7	49,7%				98,0	48,7	49,7%
Надання соціальних та реабілітаційних послуг громадянам похилого віку, особам з інвалідністю, дітям з інвалідністю в установах соціального	3100	50 246,1	49 819,0	99,2%	24 464,5	3 151,2	12,9%	74 710,5	52 970,2	70,9%

Найменування показника	Код бюджетної класифікації	Загальний фонд			Спеціальний фонд			Всього		
		Уточнений план на 2025 р.	Виконано	%	Уточнений план на 2025 р.	Виконано	%	Уточнений план на 2025 р.	Виконано	%
Забезпечення соціальними послугами за місцем проживання громадян, які не здатні до самообслуговування у зв'язку з похилим віком, хворобою,	3104	39 439,9	39 158,4	99,3%	4 475,4	1 264,5	28,3%	43 915,3	40 422,8	92,0%
Надання реабілітаційних послуг особам з інвалідністю та дітям з інвалідністю	3105	10 806,2	10 660,6	98,7%	19 989,1	1 886,7	9,4%	30 795,3	12 547,4	40,7%
Заходи державної політики з питань дітей та їх соціального захисту	3112	296,0	296,0	100,0%				296,0	296,0	100,0%
Забезпечення умов для догляду та виховання дітей та молоді в дитячих будинках сімейного типу, прийомних сім'ях та сім'ях патронатних вихователів	3114	600,0	600,0	100,0%				600,0	600,0	100,0%
Утримання та забезпечення діяльності центрів соціальних служб для сім'ї, дітей та молоді	3121	14 799,4	13 458,7	90,9%	3 048,1	2 893,1	94,9%	17 847,5	16 351,7	91,6%
<i>Реалізація державної політики у молодіжній сфері</i>	<i>3130</i>	<i>3 146,7</i>	<i>3 130,5</i>	<i>99,5%</i>				<i>3 146,7</i>	<i>3 130,5</i>	<i>99,5%</i>
Інші заходи та заклади молодіжної політики	3133	3 146,7	3 130,5	99,5%				3 146,7	3 130,5	99,5%
Оздоровлення та відпочинок дітей (крім заходів з оздоровлення дітей, що здійснюються за рахунок коштів на оздоровлення громадян, які постраждали внаслідок Чорнобильської катастрофи)	3140	32 376,3	32 370,2	100,0%				32 376,3	32 370,2	100,0%
Надання соціальних гарантій фізичним особам, які надають соціальні послуги громадянам похилого віку, особам з інвалідністю, дітям з інвалідністю, хворим, які не здатні до самообслуговування і потребують сторонньої допомоги	3160	3 682,8	3 499,9	95,0%				3 682,8	3 499,9	95,0%
<i>Забезпечення реалізації окремих програм для осіб з інвалідністю</i>	<i>3170</i>	<i>415,5</i>	<i>385,6</i>	<i>92,8%</i>				<i>415,5</i>	<i>385,6</i>	<i>92,8%</i>
Компенсаційні виплати особам з інвалідністю на бензин, ремонт, технічне обслуговування автомобілів, мотоциколясок і на транспортне обслуговування	3171	414,5	385,6	93,0%				414,5	385,6	93,0%
Встановлення телефонів особам з інвалідністю I і II груп	3172	1,0						1,0		
Надання пільг населенню (крім ветеранів війни і праці, військової служби, органів внутрішніх справ та громадян, які постраждали внаслідок Чорнобильської катастрофи) на оплату житлово-комунальних послуг	3180	5 214,8	4 673,2	89,6%				5 214,8	4 673,2	89,6%
<i>Соціальний захист ветеранів війни та праці</i>	<i>3190</i>	<i>4 255,9</i>	<i>3 647,6</i>	<i>85,7%</i>				<i>4 255,9</i>	<i>3 647,6</i>	<i>85,7%</i>
Надання фінансової підтримки громадським організаціям ветеранів і осіб з інвалідністю, діяльність яких має соціальну спрямованість	3192	1 288,7	1 288,0	99,9%				1 288,7	1 288,0	99,9%
Забезпечення діяльності фахівців із супроводу ветеранів війни та демобілізованих осіб та окремі заходи з підтримки осіб, які захищали незалежність, суверенітет та територіальну цілісність України	3193	2 967,2	2 359,6	79,5%				2 967,2	2 359,6	79,5%
<i>Грошова компенсація за належні для отримання жилі приміщення для окремих категорій населення відповідно до законодавства</i>	<i>3220</i>				109 744,5	109 738,1	99,99%	<i>109 744,5</i>	<i>109 738,1</i>	<i>100,0%</i>
Реалізація публічного інвестиційного проекту із виплати грошової компенсації за належні для отримання жилі приміщення для сімей осіб, визначених пунктами 2–5 частини першої статті 101 Закону України «Про статус ветеранів війни, гарантії їх соціального захисту», для осіб з інвалідністю I–II груп, яка настала внаслідок поранення, контузії, каліцтва або захворювання, одержаних під час безпосередньої участі в антитерористичній операції, забезпеченні її проведення, здійсненні заходів із забезпечення національної безпеки і оборони, відсічі і стримування збройної агресії Російської Федерації у Донецькій та Луганській областях, забезпеченні їх здійснення, у заходах, необхідних для забезпечення оборони України, захисту безпеки населення та інтересів держави у зв'язку з військовою агресією Російської Федерації проти України, визначених пунктами 11–14 частини другої статті 7 Закону України «Про статус ветеранів війни, гарантії їх соціального захисту», та які потребують поліпшення житлових умов	3225				109 744,5	109 738,1		109 744,5	109 738,1	100,0%
Видатки, пов'язані з наданням підтримки внутрішньо переміщеним та/або евакуйованим особам у зв'язку із введенням воєнного стану	3230	1 150,0	189,0	16,4%	12 932,8	3 384,7	26,2%	14 082,8	3 573,7	25,4%
<i>Інші заклади та заходи</i>	<i>3240</i>	<i>124 414,0</i>	<i>118 511,0</i>	<i>95,3%</i>				<i>124 414,0</i>	<i>118 511,0</i>	<i>95,3%</i>
Інші заходи у сфері соціального захисту і соціального забезпечення	3242	123 205,7	117 350,3	95,2%				123 205,7	117 350,3	95,2%
Забезпечення соціальної роботи та надання соціальних послуг бездомним особам та звільненим особам	3243	1 208,3	1 160,7	96,1%				1 208,3	1 160,7	96,1%
Культура і мистецтво	4000	57 813,6	55 783,3	96,5%	9 753,8	5 520,7	56,6%	67 567,4	61 304,0	90,7%

Найменування показника	Код бюджетної класифікації	Загальний фонд			Спеціальний фонд			Всього		
		Уточнений план на 2025 р.	Виконано	%	Уточнений план на 2025 р.	Виконано	%	Уточнений план на 2025 р.	Виконано	%
Забезпечення діяльності бібліотек	4030	21 025,4	20 544,6	97,7%	618,3	618,1	100,0%	21 643,7	21 162,7	97,8%
Забезпечення діяльності музеїв і виставок	4040	2 250,6	2 067,8	91,9%	29,8	29,2	98,1%	2 280,3	2 097,0	92,0%
Забезпечення діяльності палаців і будинків культури, клубів, центрів дозвілля та інших клубних закладів	4060	12 172,6	11 714,8	96,2%	8 435,7	4 478,5	53,1%	20 608,4	16 193,2	78,6%
<i>Інші заклади та заходи в галузі культури і мистецтва</i>	<i>4080</i>	<i>22 364,9</i>	<i>21 456,2</i>	<i>95,9%</i>	<i>670,0</i>	<i>395,0</i>	<i>59,0%</i>	<i>23 034,9</i>	<i>21 851,2</i>	<i>94,9%</i>
Забезпечення діяльності інших закладів в галузі культури і мистецтва	4081	18 291,7	17 503,7	95,7%				18 291,7	17 503,7	95,7%
Інші заходи в галузі культури і мистецтва	4082	3 443,3	3 422,2	99,4%				3 443,3	3 422,2	99,4%
Проектування, реставрація та охорона пам'яток культурної спадщини	4084	630,0	530,2	84,2%	670,0	395,0	59,0%	1 300,0	925,2	71,2%
Фізична культура і спорт	5000	119 555,0	116 430,1	97,4%	9 591,1	8 355,7	87,1%	129 146,1	124 785,7	96,6%
Житлово-комунальне господарство	6000	309 105,5	303 164,9	98,1%	94 047,1	66 730,5	71,0%	403 152,7	369 895,4	91,8%
Утримання та ефективна експлуатація об'єктів житлово-комунального господарства	6010	103 886,6	103 498,9	99,6%	26 114,0	8 850,7	33,9%	130 000,6	112 349,6	86,4%
Експлуатація та технічне обслуговування житлового фонду	6011				15 375,4	5 343,2	34,8%	15 375,4	5 343,2	34,8%
Забезпечення діяльності з виробництва, транспортування, постачання теплової енергії	6012				340,0	0,0		340,0		
Забезпечення діяльності водопровідно-каналізаційного господарства	6013	103 526,2	103 473,9	99,9%	1 510,4	1 145,5	75,8%	105 036,6	104 619,4	99,6%
Забезпечення надійної та безперебійної експлуатації ліфтів	6015				8 888,2	2 361,9	26,6%	8 888,2	2 361,9	26,6%
Інша діяльність, пов'язана з експлуатацією об'єктів житлово-комунального господарства	6017	360,4	25,0	6,9%	0,0	0,0		360,4	25,0	6,9%
Організація благоустрою населених пунктів	6030	199 221,4	193 946,4	97,4%	54 002,6	51 673,6	95,7%	253 224,0	245 620,0	97,0%
Реалізація державних та місцевих житлових програм	6080	3 894,5	3 640,9	93,5%	171,9	162,7	94,7%	4 066,4	3 803,6	93,5%
Витрати, пов'язані з наданням та обслуговуванням пільгових довгострокових кредитів, наданих громадянам на будівництво/реконструкцію/придбання житла	6084	701,4	701,4	100,0%	171,9	162,7	94,7%	873,3	864,1	98,9%
Співфінансування заходів, що реалізуються за рахунок субвенції з державного бюджету місцевим бюджетам на будівництво нового житла, реконструкцію існуючих житлових будинків та гуртожитків, а також переобладнання нежитлових приміщень у житлові для формування фондів житла тимчасового проживання	6088	1 277,2	1 175,8	92,1%				1 277,2	1 175,8	92,1%
Виконання заходів щодо будівництва нового житла, реконструкцію існуючих житлових будинків та гуртожитків, а також переобладнання нежитлових приміщень у житлові для формування фондів житла тимчасового проживання за рахунок субвенції з державного бюджету місцевим бюджетам	6089	1 915,9	1 763,7	92,1%				1 915,9	1 763,7	92,1%
Інша діяльність у сфері житлово-комунального господарства	6090	2 103,0	2 078,6	98,8%				2 103,0	2 078,6	98,8%
Будівництво 1 об'єктів житлово-комунального господарства	6091				13 758,6	6 043,5	43,9%	13 758,6	6 043,5	43,9%
Будівництво та регіональний розвиток	7300				70 394,5	49 790,8	70,7%	70 394,5	49 790,8	70,7%
Будівництво інших об'єктів комунальної власності	7330				4 739,2	4 312,9	91,0%	4 739,2	4 312,9	91,0%
Реалізація проектів в рамках Надзвичайної кредитної програми для відновлення України	7366				65 655,3	45 477,9	69,3%	65 655,3	45 477,9	69,3%
Транспорт та транспортна інфраструктура, дорожнє господарство	7400	427 425,2	418 939,7	98,0%	205 247,9	169 088,7	82,4%	632 673,1	588 028,3	92,9%
Інші заходи у сфері електротранспорту	7426	181 284,3	173 374,8	95,6%				181 284,3	173 374,8	95,6%
Інша діяльність у сфері транспорту	7450				4 687,0	4 287,0	91,5%	4 687,0	4 287,0	91,5%
Утримання та розвиток автомобільних доріг та дорожньої інфраструктури за рахунок коштів місцевого бюджету	7461	246 140,9	245 564,9	99,8%	200 560,9	164 801,7	82,2%	446 701,8	410 366,6	91,9%
Зв'язок, телекомунікації та інформатика	7530	3 462,4	3 097,4	89,5%				3 462,4	3 097,4	89,5%
Інші програми та заходи, пов'язані з економічною діяльністю	7600	10 350,3	10 201,3	98,6%	135 041,2	101 107,2	74,9%	145 391,5	111 308,6	76,6%
Сприяння розвитку малого та середнього підприємництва	7610	1 219,7	1 219,7	100,0%				1 219,7	1 219,7	100,0%
Заходи з енергозбереження	7640	102,1	102,1	100,0%				102,1	102,1	100,0%

Найменування показника	Код бюджетної класифікації	Загальний фонд			Спеціальний фонд			Всього		
		Уточнений план на 2025 р.	Виконано	%	Уточнений план на 2025 р.	Виконано	%	Уточнений план на 2025 р.	Виконано	%
Проведення експертної грошової оцінки земельної ділянки чи права на неї	7650				21,2	7,8	36,7%	21,2	7,8	36,7%
Підготовка земельних ділянок несільськогосподарського призначення або прав на них комунальної власності для продажу на земельних торгах та проведення таких торгів	7660				1 077,4	792,4	73,5%	1 077,4	792,4	73,5%
Внески до статутного капіталу суб'єктів господарювання	7670				131 682,2	98 135,5	74,5%	131 682,2	98 135,5	74,5%
Членські внески до асоціацій органів місцевого самоврядування	7680	397,7	397,7	100,0%				397,7	397,7	100,0%
Виконання заходів за рахунок цільових фондів, утворених Верховною Радою Автономної Республіки Крим, органами місцевого самоврядування і місцевими органами виконавчої влади і фондів, утворених Верховною Радою Автономної Республіки Крим, органами місцевого самоврядування і місцевими органами виконавчої влади	7691				2 260,5	2 171,6	96,1%	2 260,5	2 171,6	96,1%
Інші заходи, пов'язані з економічною діяльністю	7693	8 630,8	8 481,8	98,3%				8 630,8	8 481,8	98,3%
Інша діяльність	8000	36 315,2	34 470,8	94,9%	65 266,9	54 943,6	84,2%	101 582,1	89 414,4	88,0%
Захист населення і території від надзвичайних ситуацій техногенного та природного характеру	8100	14 546,5	14 487,9	99,6%	12 311,8	10 989,3	89,3%	26 858,3	25 477,2	94,9%
Заходи із запобігання та ліквідації надзвичайних ситуацій та наслідків стихійного лиха	8110	8 924,8	8 901,8	99,7%	1 265,0	60,0	4,7%	10 189,8	8 961,8	87,9%
Заходи з організації рятування на водах	8120	5 621,7	5 586,1	99,4%	11 046,8	10 929,3	98,9%	16 668,5	16 515,4	99,1%
Громадський порядок та безпека	8200	3 477,7	3 180,0	91,4%	26 233,9	26 233,9	100,0%	29 711,6	29 413,9	99,0%
Заходи та роботи з мобілізаційної підготовки місцевого значення	8220	3 477,7	3 180,0	91,4%	5 920,0	5 920,0	100,0%	9 397,7	9 100,0	96,8%
Заходи та роботи з територіальної оборони	8240				20 313,9	20 313,9	100,0%	20 313,9	20 313,9	100,0%
Охорона навколишнього природного середовища	8300	15 982,0	15 566,0	97,4%	26 721,1	17 720,4	66,3%	42 703,1	33 286,3	77,9%
Охорона та раціональне використання природних ресурсів	8311	1 475,0	1 475,0	100,0%				1 475,0	1 475,0	1,0
Утилізація відходів	8312	14 507,0	14 091,0	97,1%				14 507,0	14 091,0	97,1%
Природоохоронні заходи за рахунок цільових фондів	8340				26 721,1	17 720,4	66,3%	26 721,1	17 720,4	66,3%
Засоби масової інформації	8400	1 236,9	1 236,9	100,0%				1 236,9	1 236,9	100,0%
Інші заходи у сфері засобів масової інформації	8420	1 236,9	1 236,9	100,0%				1 236,9	1 236,9	100,0%
Резервний фонд місцевого бюджету	8710	1 072,1						1 072,1		
Разом видатків	9102	3 797 792,1	3 686 288,1	97,1%	1 421 640,6	1 083 443,5	76,2%	5 219 432,8	4 769 731,6	91,4%
Реверсна дотація	9110	277 243,3	277 243,3	100,0%				277 243,3	277 243,3	100,0%
Субвенція з місцевого бюджету іншим місцевим бюджетам на здійснення програм та заходів за рахунок коштів місцевих бюджетів	9700	7 000,0	6 789,0	97,0%	20 000,0	16 314,2	81,6%	27 000,0	23 103,2	85,6%
Субвенція з місцевого бюджету державному бюджету на виконання програм соціально-економічного розвитку регіонів	9800	83 159,7	76 686,3	92,2%	143 590,0	126 579,5	88,2%	226 749,7	203 265,8	89,6%
Всього за типовою класифікацією видатків	900202	4 165 195,2	4 047 006,7	97,2%	1 585 230,6	1 226 337,2	77,4%	5 750 425,8	5 273 343,9	91,7%
Поточні видатки:	2000	4 164 123,0	4 047 006,7	97,2%	214 216,9	158 330,7	73,9%	4 378 340,0	4 205 337,4	96,0%
Оплата праці і нарахування на заробітну плату	2100	1 926 016,4	1 895 361,6	98,4%	34 797,2	32 205,4	92,6%	1 960 813,6	1 927 567,0	98,3%
Оплата праці	2110	1 598 403,0	1 575 724,8	98,6%	28 800,7	26 823,5	93,1%	1 627 203,7	1 602 548,4	98,5%
Заробітна плата	2111	1 598 403,0	1 575 724,8	98,6%	28 800,7	26 823,5	93,1%	1 627 203,7	1 602 548,4	98,5%
Нарахування на оплату праці	2120	327 613,4	319 636,8	97,6%	5 996,5	5 381,9	89,8%	333 609,9	325 018,7	97,4%
Використання товарів і послуг	2200	934 475,9	877 177,0	93,9%	173 621,4	123 718,1	71,3%	1 108 097,3	1 000 895,1	90,3%
Предмети, матеріали, обладнання та інвентар	2210	63 876,1	55 296,0	86,6%	17 474,0	13 900,8	79,6%	81 350,1	69 196,9	85,1%
Медикаменти та перев'язувальні матеріали	2220	428,1	359,1	83,9%	57,6	57,6	100,0%	416,7	416,7	100,0%
Продукти харчування	2230	187 513,0	181 228,8	96,6%	115 808,8	80 998,4	69,9%	303 321,8	262 227,3	86,5%
Оплата послуг (крім комунальних)	2240	411 456,4	393 051,8	95,5%	27 155,5	22 396,8	82,5%	438 611,9	415 448,6	94,7%
Видатки на відрядження	2250	1 800,8	1 419,1	78,8%	207,9	139,0	66,9%	2 008,6	1 558,1	77,6%
Оплата комунальних послуг та енергоносіїв	2270	242 523,7	219 090,8	90,3%	11 686,1	5 333,0	45,6%	254 209,8	224 423,8	88,3%
Оплата теплопостачання	2271	157 206,0	144 138,3	91,7%	4 267,4	1 126,5	26,4%	161 473,4	145 264,8	90,0%
Оплата водопостачання і водовідведення	2272	13 943,3	12 609,8	90,4%	1 104,3	456,5	41,3%	15 047,6	13 066,3	86,8%
Оплата електроенергії	2273	67 953,7	59 528,4	87,6%	6 200,4	3 695,6	59,6%	74 154,1	63 224,0	85,3%
Оплата природного газу	2274	830,0	627,1	75,6%	5,0			835,0	627,1	75,1%

Найменування показника	Код бюджетної класифікації	Загальний фонд			Спеціальний фонд			Всього		
		Уточнений план на 2025 р.	Виконано	%	Уточнений план на 2025 р.	Виконано	%	Уточнений план на 2025 р.	Виконано	%
Оплата інших енергоносіїв та інших комунальних послуг	2275	2 590,8	2 187,0	84,4%	108,9	54,4	50,0%	2 699,7	2 241,5	83,0%
Дослідження і розробки, окремі заходи по реалізації державних (регіональних) програм	2280	26 877,9	26 731,3	99,5%	1 200,1	892,4	74,4%	28 078,0	27 623,7	98,4%
Дослідження і розробки, окремі заходи розвитку по реалізації державних (регіональних) програм	2281				1 098,5	800,2	72,8%	1 098,5	800,2	72,8%
Окремі заходи розвитку по реалізації державних (регіональних) програм, не віднесені до заходів розвитку	2282	26 877,9	26 731,3	99,5%	101,6	92,3	90,8%	26 979,4	26 823,6	99,4%
Поточні трансферти	2600	1 044 777,8	1 025 195,8	98,1%	5 461,9	2 176,7	39,9%	1 050 239,7	1 027 372,4	97,8%
Субсидії та поточні трансфертні підприємствам (установам, організаціям)	2610	677 374,8	664 477,1	98,1%	5 461,9	2 176,7	39,9%	682 836,7	666 653,8	97,6%
Поточні трансферти органам державного управління інших рівнів	2620	367 403,0	360 718,6	98,2%				367 403,0	360 718,6	98,2%
Соціальне забезпечення	2700	251 457,2	243 807,1	97,0%	53,0	45,0	84,9%	251 510,2	243 852,1	97,0%
Стипендії	2720	18 890,4	18 674,4	98,9%	20,0	20,0	100,0%	18 910,4	18 694,4	98,9%
Інші виплати населенню	2730	232 566,8	225 132,8	96,8%	33,0	25,0	75,7%	232 599,7	225 157,7	96,8%
Інші поточні видатки	2800	7 395,7	5 465,2	73,9%	283,5	185,4	65,4%	7 679,2	5 650,7	73,6%
Капітальні видатки :	3000				1 371 013,7	1 068 006,5	77,9%	1 371 013,7	1 068 006,5	77,9%
Придбання основного капіталу	3100				621 138,2	430 879,6	69,4%	621 138,2	430 879,6	69,4%
Придбання обладнання і предметів довгострокового користування	3110				111 032,7	99 052,9488	89,2%	111 032,7	99 052,9	89,2%
Капітальне будівництво (придбання)	3120				40 491,4	24 068,6	59,4%	40 491,4	24 068,6	59,4%
Капітальне будівництво (придбання) інших об'єктів	3122				40 491,4	24 068,6	59,4%	40 491,4	24 068,6	59,4%
Капітальний ремонт	3130				359 947,6	227 038,8	63,1%	359 947,6	227 038,8	63,1%
Капітальний ремонт інших об'єктів	3132				359 947,6	227 038,8	63,08%	359 947,6	227 038,8	63,1%
Реконструкція та реставрація	3140				108 216,5	79 669,3	73,6%	108 216,5	79 669,3	73,6%
Реконструкція та реставрація інших об'єктів	3142				104 546,5	78 543,8	75,1%	104 546,5	78 543,8	75,1%
Реставрація пам'яток культури, історії та архітектури	3143				3 670,0	1 125,5	30,7%	3 670,0	1 125,5	30,7%
Придбання землі і нематеріальних активів	3160				1 450,0	1 050,0	72,4%	1 450,0	1 050,0	72,4%
Капітальні трансферти	3200				749 875,5	637 126,9	85,0%	749 875,5	637 126,9	85,0%
Капітальні трансферти підприємствам (установам, організаціям)	3210				476 541,1	384 495,2	80,7%	476 541,1	384 495,2	80,7%
Капітальні трансферти органам державного управління інших рівнів	3220				163 590,0	142 893,7	87,3%	163 590,0	142 893,7	87,3%
Капітальні трансферти населенню	3240				109 744,5	109 738,1	100,0%	109 744,5	109 738,1	100,0%
Нерозподілені видатки	9000	1 072,1						1 072,1		
Всього видатків за економічною класифікацією	900203	4 165 195,2	4 047 006,7	97,2%	1 585 230,6	1 226 337,2	77,4%	5 750 425,8	5 273 343,9	91,7%
3. КРЕДИТУВАННЯ:										
Видатки не віднесені до основних груп	8000	13 681,4	13 681,4	100,0%	2 138,4	3 695,0	172,8%	15 819,7	17 376,4	109,8%
Кредитування	8800	13 681,4	13 681,4	100,0%	2 138,4	3 695,0	172,8%	15 819,7	17 376,4	109,8%
Надання кредиту	8821/8841	13 681,4	13 681,4	100,0%	2 864,6	2 711,4	94,7%	16 545,9	16 392,8	99,1%
Повернення кредиту	8822/8842				-4 612,5	-6 419,2	139,2%	-4 612,5	-6 419,2	139,2%
Виконання Автономною Республікою Крим чи територіальною громадою міста гарантійних зобов'язань за позичальників, що отримали кредити під місцеві гарантії	8880				3 886,3	7 402,7	190,5%	3 886,3	7 402,7	190,5%
Забезпечення гарантійних зобов'язань за позичальників, що отримали кредити під місцеві гарантії	8881				86 117,1	29 341,6	34,1%	86 117,1	29 341,6	34,1%
Повернення коштів, наданих для виконання гарантійних зобов'язань за позичальників, що отримали кредити під місцеві гарантії	8882				-82 230,8	-21 938,8	26,7%	-82 230,8	-21 938,8	26,7%
Всього за типовою класифікацією кредитування	900201	13 681,4	13 681,4	100,0%	2 138,4	3 695,0	172,8%	15 819,7	17 376,4	109,8%
Кредитування бюджету	4000	13 681,4	13 681,4	100,0%	2 138,4	3 695,0	172,8%	15 819,7	17 376,4	109,8%
Надання внутрішніх кредитів	4110	13 681,4	13 681,4	100,0%	88 981,6	32 053,0	36,0%	102 663,0	45 734,4	44,5%
Повернення внутрішніх кредитів	4120				-86 843,3	-28 358,0	32,7%	-86 843,3	-28 358,0	32,7%

Найменування показника	Код бюджетної класифікації	Загальний фонд			Спеціальний фонд			Всього		
		Уточнений план на 2025 р.	Виконано	%	Уточнений план на 2025 р.	Виконано	%	Уточнений план на 2025 р.	Виконано	%
Всього кредитування за економічною класифікацією		13 681,4	13 681,4	100,0%	2 138,4	3 695,0	172,8%	15 819,7	17 376,4	109,8%
Всього видатків та кредитування		4 178 876,5	4 060 688,0	97,2%	1 587 369,0	1 230 032,2	77,5%	5 766 245,5	5 290 720,3	91,8%
Тимчасовий касовий розрив	900300	797 496,7	954 634,7	119,7%	-991 732,9	-962 929,3	97,1%	-194 236,2	-8 294,5	4,3%
Джерела фінансування дефіциту		-797 496,7	-954 634,7	119,7%	991 732,9	962 929,3	97,1%	194 236,2	8 294,5	4,3%
Фінансування за рахунок залишків коштів на рахунках бюджетних установ	205000				6 805,4	-3 360,4		6 805,4	-3 360,4	
На початок періоду	205100				14 967,0	14 967,0		14 967,0	14 967,0	
На кінець періоду	205200				8 161,6	18 288,2		8 161,6	18 288,2	
Інші розрахунки	205300					-39,2			-39,2	
Фінансування за рахунок зміни залишків коштів бюджетів	208000	-797 496,7	-954 634,7		984 927,6	966 289,7		187 430,9	11 654,9	
На початок періоду	208100	157 929,6	157 929,6		35 948,2	35 948,2		193 877,7	193 877,7	
На кінець періоду	208200	6 446,9	168 582,6		0,0	8 193,3		6 446,9	176 775,9	
Інші розрахунки	208300		-5 446,9						-5 446,9	
Кошти, що передаються із загального фонду бюджету до бюджету розвитку (спеціального фонду)	208400	-948 979,4	-938 534,8		948 979,4	938 534,8				
Разом коштів, отриманих з усіх джерел фінансування бюджету за типом кредитора		-797 496,7	-954 634,7		991 732,9	962 929,3		194 236,2	8 294,5	
Фінансування за активними операціями	600000	-797 496,7	-954 634,7		991 732,9	962 929,3		194 236,2	8 294,5	
Зміни обсягів бюджетних коштів	602000	-797 496,7	-954 634,7		991 732,9	962 929,3		194 236,2	8 294,5	
На початок періоду	602100	157 929,6	157 929,6		50 915,2	50 915,2		208 844,7	208 844,7	
На кінець періоду	602200	6 446,9	168 582,6		8 161,6	26 481,5		14 608,5	195 064,1	
Інші розрахунки	602300		-5 446,9			-39,2			-5 486,1	
Кошти, що передаються із загального фонду бюджету до бюджету розвитку (спеціального фонду)	602400	-948 979,4	-938 534,8		948 979,4	938 534,8				
Разом коштів, отриманих з усіх джерел фінансування дефіциту бюджету за типом боргового зобов'язання		-797 496,7	-954 634,7		991 732,9	962 929,3		194 236,2	8 294,5	

Директор департаменту фінансової політики

Тетяна ХАРЕНКО

Код	Найменування згідно з класифікацією доходів бюджету	Всього			Загальний фонд			Спеціальний фонд						
		Уточнений план на 2025 рік	Фактично надійшло за 2025р.	% виконання уточненого річного плану	Уточнений план на 2025 рік	Фактично надійшло за 2025р.	% виконання уточненого річного плану	Всього		у т.ч. бюджет розвитку				
								Уточнений план на 2025 рік	Фактично надійшло за 2025р.	% виконання уточненого річного плану	Уточнений план на 2025 рік	Фактично надійшло за 2025р.	% виконання уточненого річного плану	
18010400	Податок на нерухоме майно, відміне від земельної ділянки, сплачений юридичними особами, які є власниками об'єктів нежитлової нерухомості	89 600 000,00	87 953 799,39	98,2%	89 600 000,00	87 953 799,39	98,2%							
18010500	Земельний податок з юридичних осіб	65 700 000,00	67 947 128,89	103,4%	65 700 000,00	67 947 128,89	103,4%							
18010600	Орендна плата з юридичних осіб	177 100 000,00	179 076 570,53	101,1%	177 100 000,00	179 076 570,53	101,1%							
18010700	Земельний податок з фізичних осіб	5 050 000,00	4 002 605,32	79,3%	5 050 000,00	4 002 605,32	79,3%							
18010900	Орендна плата з фізичних осіб	41 250 000,00	46 635 597,93	113,1%	41 250 000,00	46 635 597,93	113,1%							
18011000	Транспортний податок з фізичних осіб	1 250 000,00	929 053,90	74,3%	1 250 000,00	929 053,90	74,3%							
18011100	Транспортний податок з юридичних осіб	600 000,00	841 700,11	140,3%	600 000,00	841 700,11	140,3%							
18030000	Туристичний збір	2 100 000,00	2 176 225,72	103,6%	2 100 000,00	2 176 225,72	103,6%							
18030100	Туристичний збір, сплачений юридичними особами	1 200 000,00	1 248 086,72	104,0%	1 200 000,00	1 248 086,72	104,0%							
18030200	Туристичний збір, сплачений фізичними особами	900 000,00	928 139,00	103,1%	900 000,00	928 139,00	103,1%							
18050000	Єдиний податок	805 073 000,00	601 632 220,64	74,7%	805 073 000,00	601 632 220,64	74,7%							
18050300	Єдиний податок з юридичних осіб	118 068 000,00	87 390 081,61	74,0%	118 068 000,00	87 390 081,61	74,0%							
18050400	Єдиний податок з фізичних осіб	686 895 000,00	514 190 328,81	74,9%	686 895 000,00	514 190 328,81	74,9%							
18050500	Єдиний податок з сільськогосподарських товаровиробників, у яких частка сільськогосподарського товаровиробництва за попередній податковий (звітний) рік дорівнює або перевищує 75 відсотків	110 000,00	51 810,22	47,1%	110 000,00	51 810,22	47,1%							
19000000	Інші податки і збори	25 000 000,00	16 159 908,45	64,6%				25 000 000,00	16 159 908,45	64,6%				
19010000	Екологічний податок	25 000 000,00	16 159 197,61	64,6%				25 000 000,00	16 159 197,61	64,6%				
19010100	Екологічний податок, який справляється за викиди в атмосферне повітря забруднюючих речовин стаціонарними джерелами забруднення (за винятком викидів в атмосферне повітря двоокису вуглецю)	24 863 000,00	16 029 395,89	64,5%				24 863 000,00	16 029 395,89	64,5%				
19010200	Надходження від скидів забруднюючих речовин безпосередньо у водні об'єкти	110 000,00	93 535,10	85,0%				110 000,00	93 535,10	85,0%				
19010300	Надходження від розміщення відходів у спеціально відведених для цього місцях чи на об'єктах, крім розміщення окремих видів відходів як вторинної сировини	27 000,00	36 266,62	134,3%				27 000,00	36 266,62	134,3%				
19050000	Збір за забруднення навколишнього природного середовища		710,84						710,84					
19050200	навколишнього природного середовища		710,84						710,84					
20000000	Неподаткові надходження	248 991 100,51	212 134 628,54	85,2%	91 389 500,00	94 822 497,36	103,8%	157 601 600,51	117 312 131,18	74,4%	1 196 500,00	1 244 744,80	104,0%	
21000000	Доходи від власності та підприємницької діяльності	6 293 500,00	6 311 358,93	100,3%	6 293 500,00	6 311 358,93	100,3%							
21010300	Частина чистого прибутку (доходу) комунальних унітарних підприємств та їх об'єднань, що виділяється до відповідного місцевого бюджету	573 500,00	597 115,23	104,1%	573 500,00	597 115,23	104,1%							
21080500	Інші надходження	78 000,00	27 650,88	35,4%	78 000,00	27 650,88	35,4%							
21080900	Штрафні санкції за порушення законодавства про патентування, за порушення норм регулювання обігу готівки та про застосування реєстраторів розрахункових операцій у сфері торгівлі, громадського харчування та послуг	221 000,00	221 812,67	100,4%	221 000,00	221 812,67	100,4%							
21081100	Адміністративні штрафи та інші санкції	2 700 000,00	2 779 404,85	102,9%	2 700 000,00	2 779 404,85	102,9%							
21081500	Штрафні санкції, що застосовуються відповідно до Закону України «Про державне регулювання виробництва і обігу спирту етилового, коньячного і плодового, алкогольних напоїв, потіонових виробів, рідин, що використовуються в електронних сигаретах, та пального»	1 752 000,00	1 816 025,25	103,7%	1 752 000,00	1 816 025,25	103,7%							
21081800	Адміністративні штрафи за адміністративні правопорушення у сфері забезпечення безпеки дорожнього руху, зафіксовані в автоматичному режимі	931 000,00	821 238,05	88,2%	931 000,00	821 238,05	88,2%							
21082400	Кошти гарантійного та реєстраційного внесків, що визначені Законом України "Про оренду державного та комунального майна", які підлягають перерахуванню оператором електронного майданчика до відповідного бюджету	38 000,00	48 112,00	126,6%	38 000,00	48 112,00	126,6%							
22000000	Адміністративні збори та платежі, доходи від некомерційної господарської діяльності	46 296 000,00	46 222 319,91	99,8%	46 296 000,00	46 222 319,91	99,8%							
22010000	Плата за надання адміністративних послуг	33 406 000,00	33 165 052,63	99,3%	33 406 000,00	33 165 052,63	99,3%							
22010300	Адміністративний збір за проведення державної реєстрації юридичних осіб, фізичних осіб – підприємців та громадських формувань	2 100 000,00	2 090 267,73	99,5%	2 100 000,00	2 090 267,73	99,5%							
22012500	Плата за надання інших адміністративних послуг	30 350 000,00	30 210 849,42	99,5%	30 350 000,00	30 210 849,42	99,5%							
22012600	Адміністративний збір за державну реєстрацію речових прав на нерухоме майно та їх обтяжень	876 000,00	789 455,48	90,1%	876 000,00	789 455,48	90,1%							
22012900	Плата за скорочення термінів надання послуг у сфері державної реєстрації речових прав на нерухоме майно та їх обтяжень і державної реєстрації юридичних осіб, фізичних осіб – підприємців та громадських формувань, а також плата за надання інших платних послуг, пов'язаних з такою державною реєстрацією	80 000,00	74 480,00	93,1%	80 000,00	74 480,00	93,1%							
22020000	Плата за ліцензії у сфері діяльності з організації та проведення азартних ігор і за ліцензії на випуск та проведення лотерей	1 005 000,00	1 005 000,00	100,0%	1 005 000,00	1 005 000,00	100,0%							
22020400	Плата за ліцензії на провадження діяльності з організації та проведення азартних ігор у залах гральних автоматів	1 005 000,00	1 005 000,00	100,0%	1 005 000,00	1 005 000,00	100,0%							
22080000	Надходження від орендної плати за користування цілісним майновим комплексом та іншим державним майном	11 900 000,00	11 981 211,21	100,7%	11 900 000,00	11 981 211,21	100,7%							
22080400	Надходження від орендної плати за користування майновим комплексом та іншим майном, що перебуває в комунальній власності	11 900 000,00	11 981 211,21	100,7%	11 900 000,00	11 981 211,21	100,7%							
22090000	Державне мито	990 000,00	1 076 056,07	108,7%	990 000,00	1 076 056,07	108,7%							
22090100	Державне мито, що сплачується за місцем розгляду та оформлення документів, у тому числі за оформлення документів на спадщину і дарування	859 000,00	1 058 673,57	123,2%	859 000,00	1 058 673,57	123,2%							
22090200	Державне мито, не віднесені до інших категорій	1 000,00	34,00	3,4%	1 000,00	34,00	3,4%							
22090400	Державне мито, пов'язане з видачею та оформленням закордонних паспортів (повісток) та паспортів громадян України	130 000,00	17 348,50	13,3%	130 000,00	17 348,50	13,3%							

Код	Найменування згідно з класифікацією доходів бюджету	Всього			Загальний фонд			Спеціальний фонд					
		Уточнений план на 2025 рік	Фактично надійшло за 2025р.	% виконання уточненого річного плану	Уточнений план на 2025 рік	Фактично надійшло за 2025р.	% виконання уточненого річного плану	Всього			у т.ч. бюджет розвитку		
								Уточнений план на 2025 рік	Фактично надійшло за 2025р.	% виконання уточненого річного плану	Уточнений план на 2025 рік	Фактично надійшло за 2025р.	% виконання уточненого річного плану
24000000	Інші неподаткові надходження	40 566 500,00	43 985 691,32	108,4%	38 800 000,00	42 288 818,52	109,0%	1 766 500,00	1 696 872,80	96,1%	1 196 500,00	1 244 744,80	104,0%
24060000	Інші надходження	39 310 000,00	42 654 851,91	108,5%	38 800 000,00	42 288 818,52	109,0%	510 000,00	366 033,39	71,8%			
24060300	Інші надходження	24 000 000,00	26 749 904,21	111,5%	24 000 000,00	26 749 904,21	111,5%						
24062100	Грошові стягнення за шкоду, заподіяну порушенням законодавства про охорону навколишнього природного середовища внаслідок господарської та іншої діяльності	510 000,00	366 033,39	71,8%				510 000,00	366 033,39	71,8%			
24062200	Кошти за шкоду, що заподіяна на земельних ділянках державної та комунальної власності, які не надані у користування та не передані у власність, внаслідок їх самовільного зайняття, використання не за цільовим призначенням, зняття ґрунтового покриття (розового шару ґрунту) без спеціального дозволу відшкодування збитків за погіршення якості ґрунтового покриття тощо та за неодержання доходів у зв'язку з тимчасовим невикористанням земельних ділянок	14 800 000,00	15 538 914,31	105,0%	14 800 000,00	15 538 914,31	105,0%						
24110000	Доходи від операцій з кредитування та надання гарантій	249 000,00	323 264,11	129,8%				249 000,00	323 264,11	3,76	189 000,00	237 169,50	125,5%
24110700	Плата за гарантії, надані Верховною Радою Автономної Республіки Крим, міськими та обласними радами	24 000,00	25 000,00	104,2%				24 000,00	25 000,00	104,2%	24 000,00	25 000,00	104,2%
24110900	Відсотки за користування довгостроковим кредитом, що надається з місцевих бюджетів молодим сім'ям та одиноком молодим громадянам на будівництво (реконструкцію) та придбання житла	60 000,00	86 094,61	143,5%				60 000,00	86 094,61	143,5%			
24111200	бюджетів, внутрішньо переміщеним особам, учасникам проведення антитерористичної операції (АТО) та/або учасникам проведення операції Об'єднаних сил (ООС) на будівництво або придбання житла, і пеня за порушення строку платежу з погашення	165 000,00	212 169,50	128,6%				165 000,00	212 169,50	128,6%	165 000,00	212 169,50	128,6%
24170000	Надходження коштів пайової участі у розвитку інфраструктури населеного пункту	1 007 500,00	1 007 575,30	100,0%				1 007 500,00	1 007 575,30	100,0%	1 007 500,00	1 007 575,30	100,0%
25000000	Власні надходження бюджетних установ	155 835 100,51	115 615 258,38	74,2%				155 835 100,51	115 615 258,38	74,2%			
25010000	Надходження від плати за послуги, що надаються бюджетними установами згідно із законодавством	130 170 751,99	89 548 624,70	68,8%				130 170 751,99	89 548 624,70	68,8%			
25010100	Плата за послуги, що надаються бюджетними установами згідно з їх основною діяльністю	112 888 261,46	78 903 504,38	69,9%				112 888 261,46	78 903 504,38	69,9%			
25010200	Надходження бюджетних установ від додаткової (господарської) діяльності	11 845 904,28	4 496 141,12	38,0%				11 845 904,28	4 496 141,12	38,0%			
25010300	Плата за оренду майна бюджетних установ, що здійснюється відповідно до Закону України «Про оренду державного та комунального майна»	5 001 630,45	5 656 428,71	113,1%				5 001 630,45	5 656 428,71	113,1%			
25010400	Надходження бюджетних установ від реалізації в установленому порядку майна (крім нерухомого майна)	434 955,80	492 550,49	113,2%				434 955,80	492 550,49	113,2%			
25020000	Інші джерела власних надходжень бюджетних установ	25 664 348,52	26 066 633,68	101,6%				25 664 348,52	26 066 633,68	101,6%			
25020100	Благодійні внески, гранти та дарунки	18 743 331,59	19 299 633,46	103,0%				18 743 331,59	19 299 633,46	103,0%			
25020200	Надходження, що отримують бюджетні установи від підприємств, організацій, фізичних осіб та від інших бюджетних установ для виконання цільових заходів, у тому числі заходів з відчуження для суспільних потреб земельних ділянок та розміщених на них інших об'єктів нерухомого майна, що перебувають у приватній власності фізичних або юридичних осіб	6 921 016,93	6 767 000,22	97,8%				6 921 016,93	6 767 000,22	97,8%			
30000000	Доходи від операцій з капіталом	337 639 123,02	71 001 935,63	21,0%	2 000,00			337 637 123,02	71 001 935,63	21,0%	337 637 123,02	71 001 935,63	21,0%
31000000	Надходження від продажу основного капіталу	185 002 000,00	27 764 202,09	15,0%	2 000,00			185 000 000,00	27 764 202,09	15,0%	185 000 000,00	27 764 202,09	15,0%
31010200	Кошти від реалізації безхазяйного майна, знахідок, спадкового майна, майна, одержаного територіальною громадою в порядку спадкування чи дарування, а також валютні цінності і грошові кошти, власники яких невідомі	1 000,00			1 000,00								
31020000	Надходження коштів від Державного фонду дорогоцінних металів і дорогоцінного каміння	1 000,00			1 000,00								
31030000	Кошти від відчуження майна, що належить Автономній Республіці Крим та майна, що перебуває в комунальній власності	185 000 000,00	27 764 202,09	15,0%				185 000 000,00	27 764 202,09	15,0%	185 000 000,00	27 764 202,09	15,0%
33000000	Кошти від продажу землі і нематеріальних активів	152 637 123,02	43 237 733,54	28,3%				152 637 123,02	43 237 733,54	28,3%	152 637 123,02	43 237 733,54	28,3%
33010000	Кошти від продажу землі	152 637 123,02	43 237 733,54	28,3%				152 637 123,02	43 237 733,54	28,3%	152 637 123,02	43 237 733,54	28,3%
33010100	Кошти від продажу земельних ділянок несільськогосподарського призначення, що перебувають у державній або комунальній власності, та земельних ділянок, які знаходяться на території Автономної Республіки Крим	152 637 123,02	43 237 733,54	28,3%				152 637 123,02	43 237 733,54	28,3%	152 637 123,02	43 237 733,54	28,3%
50110000	Цільові фонди, утворені Верховною Радою Автономної Республіки Крим, органами місцевого самоврядування та місцевими органами виконавчої влади	2 213 756,18	2 992 600,18	135,2%				2 213 756,18	2 992 600,18	135,2%			
	Разом доходів	4 708 529 879,71	4 235 958 319,25	90,0%	4 186 077 400,00	4 028 424 156,57	96,2%	522 452 479,71	207 534 162,68	39,7%	338 833 623,02	72 246 680,43	21,3%
40000000	Офіційні трансферти	837 865 193,00	814 667 935,42	97,2%	764 681 631,00	755 099 146,12	98,7%	73 183 562,00	59 568 789,30	81,4%	62 181 462,00	48 566 689,30	78,1%
41030000	Субвенції з державного бюджету місцевим бюджетам	702 077 462,00	679 827 517,71	96,8%	630 893 900,00	622 240 179,44	98,6%	71 183 562,00	57 587 338,27	80,9%	60 181 462,00	46 585 238,27	77,4%
41031100	Субвенція з державного бюджету місцевим бюджетам на забезпечення харчуванням учнів закладів загальної середньої освіти	24 609 200,00	19 182 006,78	77,9%	24 609 200,00	19 182 006,78	77,9%						
41031400	Субвенція з державного бюджету місцевим бюджетам на реалізацію проєктів в рамках Надвизначайної кредитної програми для відновлення України	51 155 256,00	37 559 032,27	73,4%				51 155 256,00	37 559 032,27	73,4%	51 155 256,00	37 559 032,27	73,4%
41033800	Субвенція з державного бюджету місцевим бюджетам на реалізацію публічного інвестиційного проєкту на модернізацію майстерень і лабораторій закладів професійної та фахової передвищої освіти, забезпечення енергоефективності, безпеки та інклюзивності освітнього простору	8 472 000,00	4 492 725,96	53,0%	8 472 000,00	4 492 725,96	53,0%						
41033900	Освітня субвенція з державного бюджету місцевим бюджетам	571 784 806,00	571 784 806,00	100,0%	553 151 000,00	553 151 000,00	100,0%	18 633 806,00	18 633 806,00	100,0%	9 026 206,00	9 026 206,00	100,0%
41035400	Субвенція з державного бюджету місцевим бюджетам на надання державної підтримки особам з особливими освітніми потребами	3 244 200,00	3 244 200,00	100,0%	1 849 700,00	1 849 700,00	100,0%	1 394 500,00	1 394 500,00	100,0%			
41036000	Субвенція з державного бюджету місцевим бюджетам на реалізацію публічного інвестиційного проєкту на забезпечення якості, сучасної та доступної загальної середньої освіти «Нова українська школа»	9 288 400,00	8 233 964,30	88,6%	9 288 400,00	8 233 964,30	88,6%						

Код	Найменування згідно з класифікацією доходів бюджету	Всього			Загальний фонд			Спеціальний фонд						
		Уточнений план на 2025 рік	Фактично надійшло за 2025р.	% виконання уточненого річного плану	Уточнений план на 2025 рік	Фактично надійшло за 2025р.	% виконання уточненого річного плану	Всього			у т.ч. бюджет розвитку			
								Уточнений план на 2025 рік	Фактично надійшло за 2025р.	% виконання уточненого річного плану	Уточнений план на 2025 рік	Фактично надійшло за 2025р.	% виконання уточненого річного плану	
41036300	Субвенція з державного бюджету місцевим бюджетам на здійснення доплат педагогічним працівникам закладів загальної середньої освіти	58 132 800,00	54 512 789,18	93,8%	58 132 800,00	54 512 789,18	93,8%							
41040000	Дотації з місцевих бюджетів іншим місцевим бюджетам	1 035 248,00	1 035 248,00	100,0%	1 035 248,00	1 035 248,00	100,0%							
41040400	Інші дотації з місцевого бюджету	1 035 248,00	1 035 248,00	100,0%	1 035 248,00	1 035 248,00	100,0%							
41050000	Субвенції з місцевих бюджетів іншим місцевим бюджетам	134 752 483,00	133 805 169,71	99,3%	132 752 483,00	131 823 718,68	99,3%	2 000 000,00	1 981 451,03	99,1%	2 000 000,00	1 981 451,03	99,1%	
41050200	Субвенція з місцевого бюджету на реалізацію публічного інвестиційного проекту із виплати грошової компенсації за належні для отримання жили приміщення для сімей осіб, визначених пунктами 2–5 частини першої статті 10-1 Закону України «Про статус ветеранів війни, гарантії їх соціального захисту», для осіб з інвалідністю І–ІІ групи, яка настала внаслідок поранення, контузії, каліцтва або захворювання, одержаних під час безпосередньої участі в антитерористичній операції, забезпеченні її проведення, здійсненні заходів із забезпечення національної безпеки і оборони, відсічі і стримування збройної агресії Російської Федерації у Донецькій та Луганській областях, забезпеченні їх здійснення, у заходах, необхідних для забезпечення оборони України, захисту безпеки населення та інтересів держави у зв'язку з військовою агресією Російської Федерації проти України, визначених пунктами 11–14 частини другої статті 7 Закону України «Про статус ветеранів війни, гарантії їх соціального захисту», та які потребують поліпшення житлових умов, за рахунок відповідної субвенції з державного бюджету	109 744 452,00	109 738 050,08	100,0%	109 744 452,00	109 738 050,08	100,0%							
41051000	Субвенція з місцевого бюджету на здійснення переданих видатків у сфері освіти за рахунок коштів освітньої субвенції	7 383 180,00	7 383 180,00	100,0%	7 383 180,00	7 383 180,00	100,0%							
41051500	Субвенція з місцевого бюджету на формування фондів житла для тимчасового проживання або підтриманого проживання евакуйованих та внутрішньо переміщених осіб і заходів щодо забезпечення їх житлом у сільській місцевості за рахунок відповідної субвенції з державного бюджету	1 915 858,00	1 763 720,21	92,1%	1 915 858,00	1 763 720,21	92,1%							
41053900	Інші субвенції з місцевого бюджету	12 601 232,00	12 446 422,54	98,8%	10 601 232,00	10 464 971,51	98,7%	2 000 000,00	1 981 451,03	99,1%	2 000 000,00	1 981 451,03	99,1%	
41057700	Субвенція з місцевого бюджету на виконання окремих заходів з реалізації соціального проекту «Активні нарки - локації здорової України» за рахунок відповідної субвенції з державного бюджету	140 544,00	114 192,00	81,3%	140 544,00	114 192,00	81,3%							
41059300	Субвенція з місцевого бюджету на забезпечення діяльності фахівців із супроводу ветеранів війни та демобілізованих осіб та окремі заходи з підтримки осіб, які захищали незалежність, суверенітет та територіальну цілісність України, за рахунок відповідної субвенції з державного бюджету	2 967 217,00	2 359 604,88	79,5%	2 967 217,00	2 359 604,88	79,5%							
	Всього доходів	5 572 009 272,71	5 282 425 733,56	94,8%	4 976 373 231,00	5 015 322 781,58	100,8%	595 636 041,71	267 102 951,98	44,8%	401 015 085,02	120 813 369,73	30,1%	

Директор департаменту фінансової політики

Тетяна ХАРЕНКО

Звіт про фінансування бюджету Черкаської міської територіальної громади за 2025 рік

грн.

Код	Найменування згідно з класифікацією фінансування бюджету	Всього		Загальний фонд		Спеціальний фонд			
		Уточнений план на 2025 рік	Виконано	Уточнений план на 2025 рік	Виконано	Всього		в т.ч. бюджет розвитку	
						Уточнений план на 2025 рік	Виконано	Уточнений план на 2025 рік	Виконано
200000	Внутрішнє фінансування	194 236 237,19	8 294 532,06	-797 496 712,57	-954 634 738,11	991 732 949,76	962 929 270,17	949 525 460,86	933 766 129,96
205000	Фінансування за рахунок залишків коштів на рахунках бюджетних установ	6 805 365,08	-3 360 417,09	0,00	0,00	6 805 365,08	-3 360 417,09	0,00	0,00
205100	На початок періоду	14 966 969,38	14 966 969,38	0,00	0,00	14 966 969,38	14 966 969,38		
205200	На кінець періоду	8 161 604,30	18 288 178,35	0,00		8 161 604,30	18 288 178,35		
205300	Інші розрахунки	0,00	-39 208,12	0,00	0,00		-39 208,12		
206000	Зміни обсягів депозитів і цінних паперів, що використовуються для управління ліквідністю	0,00	0,00	0,00	0,00	0,00	0,00	0,00	0,00
206110	Повернення бюджетних коштів з депозитів	100 000 000,00	0,00	100 000 000,00	0,00				0,00
206120	Надходження внаслідок продажу / пред'явлення цінних паперів	0,00	0,00			0,00	0,00		
206210	Розміщення бюджетних коштів на депозитах	-100 000 000,00	0,00	-100 000 000,00	0,00	0,00			0,00
206220	Придбання цінних паперів	0,00	0,00			0,00	0,00	0,00	0,00
208000	Фінансування за рахунок зміни залишків коштів бюджетів	187 430 872,11	11 654 949,15	-797 496 712,57	-954 634 738,11	984 927 584,68	966 289 687,26	949 525 460,86	933 766 129,96
208100	На початок періоду	193 877 736,81	193 877 736,81	157 929 550,00	157 929 550,00	35 948 186,81	35 948 186,81	546 061,44	546 061,44
208200	На кінець періоду	6 446 864,70	176 775 924,51	6 446 863,15	168 582 641,04	1,55	8 193 283,47	0,00	5 314 715,40
208300	Інші розрахунки		-5 446 863,15	0,00	-5 446 863,15				0,00
208400	Кошти, що передаються із загального фонду бюджету до бюджету розвитку (спеціального фонду)	0,00	0,00	-948 979 399,42	-938 534 783,92	948 979 399,42	938 534 783,92	948 979 399,42	938 534 783,92
600000	Фінансування за активними операціями	194 236 237,19	8 294 532,06	-797 496 712,57	-954 634 738,11	991 732 949,76	962 929 270,17	949 525 460,86	933 766 129,96
601000	Зміни обсягів депозитів і цінних паперів, що використовуються для управління ліквідністю	0,00	0,00	0,00	0,00	0,00	0,00	0,00	0,00
601110	Повернення бюджетних коштів з депозитів	100 000 000,00	0,00	100 000 000,00	0,00	0,00	0,00	0,00	0,00

Код	Найменування згідно з класифікацією фінансування бюджету	Всього		Загальний фонд		Спеціальний фонд			
		Уточнений план на 2025 рік	Виконано	Уточнений план на 2025 рік	Виконано	Всього		в т.ч. бюджет розвитку	
						Уточнений план на 2025 рік	Виконано	Уточнений план на 2025 рік	Виконано
601210	Розміщення бюджетних коштів на депозитах	-100 000 000,00	0,00	-100 000 000,00	0,00	0,00	0,00	0,00	0,00
602000	Зміни обсягів бюджетних коштів	194 236 237,19	8 294 532,06	-797 496 712,57	-954 634 738,11	991 732 949,76	962 929 270,17	949 525 460,86	933 766 129,96
602100	На початок періоду	208 844 706,19	208 844 706,19	157 929 550,00	157 929 550,00	50 915 156,19	50 915 156,19	546 061,44	546 061,44
602200	На кінець періоду	14 608 469,00	195 064 102,86	6 446 863,15	168 582 641,04	8 161 605,85	26 481 461,82	0,00	5 314 715,40
602300	Інші розрахунки		-5 486 071,27	0,00	-5 446 863,15		-39 208,12	0,00	0,00
602400	Кошти, що передаються із загального фонду бюджету до бюджету розвитку (спеціального фонду)	0,00	0,00	-948 979 399,42	-938 534 783,92	948 979 399,42	938 534 783,92	948 979 399,42	938 534 783,92

Директор департаменту фінансової політики

Тетяна ХАРЕНКО

Звіт про виконання повернення кредитів до бюджету Черкаської міської територіальної громади та розподіл надання кредитів з бюджету Черкаської міської територіальної громади за 2025 рік

Категорія економічної діяльності	код	Назва кредиту	Назва кредитів																									
			Узгоджений в рік на 2025 рік								Повернення кредитів																	
			Узгоджений в рік на 2025 рік				Виконано в 2025 рік				Узгоджений в рік на 2025 рік				Виконано в 2025 рік													
			Загальний фонд	Спеціальний фонд	з мит	Резерв	Загальний фонд	Спеціальний фонд	з мит	Резерв	Загальний фонд	Спеціальний фонд	з мит	Резерв	Загальний фонд	Спеціальний фонд	з мит	Резерв										
		06 Департамент освіти та гуманітарної політики ЧМР	1 733 491,00	2 864 587,05		4 598 078,05	1 733 491,00	2 711 439,00		4 444 930,00		-1 812 500,00		-1 812 500,00		-2 523 841,53		-2 523 841,53	1 733 491,00	1 052 087,05		2 785 578,05	1 733 491,00	187 597,47		1 921 088,47		
	061821	1060	Надання пільгових дозвільних кредитів на будівництво/реконструкцію/вдоболю житла	1 733 491,00	2 864 587,05		4 598 078,05	1 733 491,00	2 711 439,00		4 444 930,00								1 733 491,00	2 864 587,05		4 598 078,05	1 733 491,00	2 711 439,00		4 444 930,00		
		в т.ч. Програма миттєвого житлового кредитування з м. Черкаси на 2023-2027 роки	1 733 491,00	2 864 587,05		4 598 078,05	1 733 491,00	2 711 439,00		4 444 930,00									1 733 491,00	2 864 587,05		4 598 078,05	1 733 491,00	2 711 439,00		4 444 930,00		
	061822	1060	Повернення пільгових дозвільних кредитів, наданих методом сім'ям та особам, які не проживають на будівництво/реконструкцію/вдоболю житла												-1 812 500,00		-1 812 500,00	-2 523 841,53		-2 523 841,53	-1 812 500,00		-1 812 500,00		-2 523 841,53		-2 523 841,53	
		в т.ч. Програма миттєвого житлового кредитування з м. Черкаси на 2023-2027 роки													-1 812 500,00		-1 812 500,00	-2 523 841,53		-2 523 841,53	-1 812 500,00		-1 812 500,00		-2 523 841,53		-2 523 841,53	
	12	Департамент житлово-комунального господарства ЧМР	11 947 869,00			11 947 869,00	11 947 869,00		11 947 869,00						-2 800 000,00	-2 800 000,00	-2 800 000,00	-3 895 322,81	-3 895 322,81	-3 895 322,81	11 947 869,00	-2 800 000,00	-2 800 000,00	9 147 869,00	11 947 869,00	-3 895 322,81	-3 895 322,81	8 052 546,19
	1218841	1060	Надання дозвільних кредитів, наданих на будівництво/реконструкцію/вдоболю житла	11 947 869,00			11 947 869,00	11 947 869,00		11 947 869,00											11 947 869,00			11 947 869,00		11 947 869,00		11 947 869,00
		в т.ч. відповідно до Мської програми пільгового житлового кредитування учасників територіальної операції																										
		об'єктам селі біля дефронтації, які брати участь у захисті територіальної цілісності та державного суверенітету на Сході України та членів їх сімей в м. Черкаси на 2021-2023 роки	11 947 869,00			11 947 869,00	11 947 869,00		11 947 869,00												11 947 869,00			11 947 869,00		11 947 869,00		11 947 869,00
	1218842	1060	Повернення дозвільних кредитів, наданих громадянам на будівництво/реконструкцію/вдоболю житла												-2 800 000,00	-2 800 000,00	-2 800 000,00	-3 895 322,81	-3 895 322,81	-3 895 322,81		-2 800 000,00	-2 800 000,00	-2 800 000,00		-3 895 322,81	-3 895 322,81	-3 895 322,81
		в т.ч. відповідно до Мської програми пільгового житлового кредитування учасників територіальної операції													-2 800 000,00	-2 800 000,00	-2 800 000,00	-3 895 322,81	-3 895 322,81	-3 895 322,81		-2 800 000,00	-2 800 000,00	-2 800 000,00		-3 895 322,81	-3 895 322,81	-3 895 322,81
		об'єктам селі біля дефронтації, які брати участь у захисті територіальної цілісності та державного суверенітету на Сході України та членів їх сімей в м. Черкаси на 2021-2023 роки													-2 800 000,00	-2 800 000,00	-2 800 000,00	-3 895 322,81	-3 895 322,81	-3 895 322,81		-2 800 000,00	-2 800 000,00	-2 800 000,00		-3 895 322,81	-3 895 322,81	-3 895 322,81
	37	Департамент фінансової політики ЧМР		86 117 052,02	86 117 052,02	86 117 052,02		29 341 576,35	29 341 576,35	29 341 576,35					-82 230 774,69	-82 230 774,69	-82 230 774,69	-21 938 830,62	-21 938 830,62	-21 938 830,62		3 886 277,33	3 886 277,33	3 886 277,33		7 402 745,73	7 402 745,73	7 402 745,73
	3718881	0490	Надання коштів для забезпечення гарантійних зобов'язань за позичковими, що отримані кредити від місцевих органів		86 117 052,02	86 117 052,02		29 341 576,35	29 341 576,35	29 341 576,35											86 117 052,02	86 117 052,02	86 117 052,02		29 341 576,35	29 341 576,35	29 341 576,35	
		в т.ч. Програми управління боргом на 2019-2027 роки		86 117 052,02	86 117 052,02	86 117 052,02		29 341 576,35	29 341 576,35	29 341 576,35											86 117 052,02	86 117 052,02	86 117 052,02		29 341 576,35	29 341 576,35	29 341 576,35	
	3718882	0490	Повернення коштів, наданих для виконання гарантійних зобов'язань за позичковими, що отримані кредити від місцевих органів												-82 230 774,69	-82 230 774,69	-82 230 774,69	-21 938 830,62	-21 938 830,62	-21 938 830,62						-82 230 774,69	-82 230 774,69	-82 230 774,69
		в т.ч. Програми управління боргом на 2019-2027 роки													-82 230 774,69	-82 230 774,69	-82 230 774,69	-21 938 830,62	-21 938 830,62	-21 938 830,62						-82 230 774,69	-82 230 774,69	-82 230 774,69
		Всього	13 681 360,00	88 981 639,07	86 117 052,02	102 662 999,07	13 681 360,00	32 053 015,35	29 341 576,35	45 734 375,35		-86 843 274,69	-85 030 774,69	-86 843 274,69	-28 357 994,96	-28 357 994,96	-28 357 994,96	-28 357 994,96	-28 357 994,96	-28 357 994,96	13 681 360,00	2 138 364,38	1 086 277,33	15 819 724,38	13 681 360,00	3 695 020,39	3 507 422,92	17 376 380,39

Директор департаменту фінансової політики

Тетяна ХАРЕНКО

Додаток 7

до рішення міської ради

від _____ № _____

Інформація про стан місцевого боргу
станом на 01 січня 2026 року

грн

Код бюджетної класифікації	Класифікація боргу за типом боргового зобов'язання	Разом	у тому числі	
			позики за рахунок ресурсів єдиного казначейського рахунка	зобов'язання за взаємними розрахунками
1	2	3	4	6
400000	Внутрішній борг	118 695 483,16	106 216 052,49	12 479 430,67
420000	Заборгованість за середньостроковими зобов'язаннями*, у т.ч.:	106 216 052,49	106 216 052,49	
	- середньострокові позики, отримані за рахунок коштів єдиного казначейського рахунку у 2010, 2012, 2013 роках	95 113 773,90	95 113 773,90	
	- безвідсоткові позики, отримані за рахунок коштів єдиного казначейського рахунку у 2009 році	11 102 278,59	11 102 278,59	
440000	Заборгованість за іншими внутрішніми зобов'язаннями**	12 479 430,67		12 479 430,67
	Усього	118 695 483,16	106 216 052,49	12 479 430,67

* Бюджетним кодексом України визначено, що погашення заборгованості за середньостроковими позиками (крім заборгованості бюджетів Автономної Республіки Крим) перед державним бюджетом, яка знаходиться на обліку в Казначействі України, не здійснюється до законодавчого врегулювання цього питання. Станом на 01.01.2026 погашення зазначеної заборгованості чинним законодавством не врегульовано.

** У звітності казначейської служби відображено заборгованість бюджету міської територіальної громади перед обласним бюджетом Черкаської області за взаємними розрахунками, що виникли між місцевими бюджетами до набуття чинності Бюджетного кодексу України. Станом на 01.01.2026 погашення цих зобов'язань залишається неврегульованим.

Директор департаменту фінансової політики

Тетяна ХАРЕНКО

Додаток 8
до рішення міської ради
від _____ № _____

**Інформація
про стан гарантованого боргу станом на 01 січня 2026 року**

Назва підприємства, що залучило кредит	Місцева гарантія (дата та номер)	Код валюти кредиту	Обсяг гарантійних зобов'язань			Гарантований борг станом на 01.01.2026	
			у валюті кредиту	у національній валюті	додаткові зобов'язання, що гарантуються	у валюті кредиту	у національній валюті
1	2	3	3	4	5	6	7
КПТМ "Черкаситеплокомуненерго"	16.12.2015 № 37511	EUR	11 200 000,00	558 392 800,00	відсотки, збори, комісії, можлива пеня, маржа та інші платежі, які мають бути сплачені відповідно до Кредитної угоди	1 564 386,73	77 994 847,00
КП "Черкасиелектротранс"	03.12.2025 № 55690	EUR	16 000 000,00	797 704 000,00	відсотки, комісії, маржа та інші платежі, які мають бути сплачені відповідно до кредитного договору	0,00	0,00
РАЗОМ				1 356 096 800,00		1 564 386,73	77 994 847,00

Директор департаменту фінансової
політики

Тетяна ХАРЕНКО

Використання коштів бюджету розвитку за 2025 рік

Найменування доходів	План на 2025 рік	Надійшло станом на 01.01.2026	Відсоток виконання до річного плану
24110700 Плата за гарантії, надані Верховною Радою Автономної Республіки Крим, міськими та обласними радами	24 000,00	25 000,00	104,2
24111200 Відсотки за користування пільговим довгостроковим кредитом, що надається з місцевих бюджетів, внутрішньо переміщеним особам, учасникам проведення антитерористичної операції (АТО) та/або учасникам проведення операції Об'єднаних сил (ООС) на будівництво або придбання житла, і пеня за порушення строку платежу з погашення кредиту	165 000,00	212 169,50	128,6
24170000 Надходження коштів пайової участі у розвитку інфраструктури населеного пункту	1 007 500,00	1 007 575,30	100,0
31030000 Кошти від відчуження майна, що належить Автономній Республіці Крим та майна, що перебуває в комунальній власності	185 000 000,00	27 764 202,09	15,0
33010100 Кошти від продажу земельних ділянок несільськогосподарського призначення, що перебувають у державній або комунальній власності, та земельних ділянок, які знаходяться на території Автономної Республіки Крим	152 637 123,02	43 237 733,54	28,3
ВСЬОГО ДОХОДІВ ПО БЮДЖЕТУ РОЗВИТКУ	338 833 623,02	72 246 680,43	21,3
602400 Кошти, що передаються із загального фонду бюджету до бюджету розвитку (спеціального фонду)	948 979 399,42	938 864 344,93	98,9
Повернення довгострокових кредитів, наданих громадянам на будівництво / реконструкцію / придбання житла	2 800 000,00	3 895 322,81	139,1
Повернення коштів, наданих для виконання гарантійних зобов'язань за позичальників, що отримали кредити під місцеві гарантії	85 407 517,67	21 938 830,62	25,7
Субвенція з державного бюджету місцевим бюджетам на реалізацію проектів в рамках Надзвичайної кредитної програми для відновлення України (код 41031400)	51 155 256,00	37 559 032,27	73,4
Освітня субвенція з державного бюджету місцевим бюджетам (код 41033900)	9 026 206,00	6 061 772,10	67,2
Інші субвенції з місцевого бюджету (код 41053900)	2 000 000,00	1 981 451,03	99,1
Залишок коштів станом на 01.01.2025 року	546 061,44	546 061,44	100,0
ВСЬОГО НАДХОДЖЕННЯ ДО БЮДЖЕТУ	1 438 748 063,55	1 083 093 495,63	75,3

Код програмної класифікації видатків та кредитування місцевого бюджету	Найменування головного розпорядника коштів місцевого бюджету/відповідального виконавця, найменування бюджетної програми згідно з ТПКВтаКМБ	Найменування інвестиційного проекту	План на 2025 рік	Касові видатки	Відсоток виконання до річного плану
0600000	Департамент освіти та гуманітарної політики		260 494 671,92	165 421 126,56	63,5
0611010	Надання дошкільної освіти		48 637 535,24	15 727 568,69	32,3
		Придбання обладнання та предметів довгострокового користування для ДНЗ міста Черкаси	1 000 000,00	998 000,00	99,8
		Придбання комп'ютерної техніки для ДНЗ міста Черкаси	500 000,00	497 150,85	99,4
		Придбання обладнання для харчоблоків ДНЗ міста Черкаси	200 000,00	197 500,00	98,8
		Придбання обладнання та предметів довгострокового користування для закладу дошкільної освіти (ясла - садок) комбінованого типу № 23 «Струмок» Черкаської міської ради за адресою: пров. Черкаський, 12 в м. Черкаси	150 000,00	130 800,00	87,2
		Придбання обладнання та предметів довгострокового користування для Дошкільного навчального закладу (ясла - садок) комбінованого типу «Червона гвоздика» № 5 Черкаської міської ради Черкаської області по вул.Надпільна, 301 в м. Черкаси	150 000,00	131 516,00	87,7
		Капітальний ремонт будівлі Дошкільного навчального закладу (ясла - садок) комбінованого типу «Червона гвоздика» № 5 Черкаської міської ради Черкаської області по вул.Надпільна, 301 в м. Черкаси	1 004 586,00	960 968,03	95,7
		Капітальний ремонт будівлі (найпростіше укріття) дошкільного навчального закладу (дитячий садок) спеціального типу № 7 "Зірочка" Черкаської міської ради за адресою: провулок Південний, 18 в м. Черкаси	1 100 000,00	1 081 488,22	98,3
		Капітальний ремонт будівлі дошкільного навчального закладу (ясла-садок) № 10 "Ялинка" Черкаської міської ради за адресою: вул. Пастерівська, 57 в м.Черкаси	58 833,00		
		Капітальний ремонт будівлі (найпростішого укріття) закладу дошкільної освіти (ясла - садок) комбінованого типу № 23 «Струмок» Черкаської міської ради за адресою: пров. Черкаський, 12 в м. Черкаси	160 000,00	57 470,00	35,9
		Капітальний ремонт прилеглої території (павільйони) дошкільного навчального закладу (дитячий садок) спеціального типу № 29 «Ластівка» Черкаської міської ради по бульвару Шевченка, 176 в м. Черкаси	371 000,00		
		Капітальний ремонт будівлі (внутрішні мережі опалення) дошкільний навчальний заклад (ясла-садок) № 30 "Вербиченька" Черкаської міської ради адресою вул. Припортова, 29 м. Черкаси	117 000,00	111 570,00	95,4
		Капітальний ремонт прилеглої території (павільйони) дошкільний навчальний заклад (ясла-садок) № 30 "Вербиченька" Черкаської міської ради адресою вул. Припортова, 29 м. Черкаси	591 000,00	587 815,29	99,5

Код програмної класифікації видатків та кредитування місцевого бюджету	Найменування головного розпорядника коштів місцевого бюджету/відповідального виконавця, найменування бюджетної програми згідно з ТПКВтаКМБ	Найменування інвестиційного проекту	План на 2025 рік	Касові видатки	Відсоток виконання до річного плану
		Капітальний ремонт будівлі (внутрішні мережі опалення) дошкільного навчального закладу (ясла - садок) № 33 «Супутник» Черкаської міської ради за адресою: пров. Крилова, 7 в м. Черкаси	85 000,00		
		Капітальний ремонт будівлі (найпростішого укриття) дошкільного навчального закладу (ясла - садок) № 34 «Дніпряночка» Черкаської міської ради за адресою: вул.Гагаріна, 53, м. Черкаси	3 048 251,00		
		Капітальний ремонт будівлі (найпростіше укриття) закладу дошкільної освіти комбінованого типу(ясла - садок) № 35 "Горобинка" за адресою: вул. Кобзарська, 97 в м. Черкаси	3 452 585,00	1 949 031,26	56,5
		Капітальний ремонт будівлі (заходи з термомодернізації) дошкільного навчального закладу (ясла - садок) № 37 «Ракета» вул. Самійла Кішки, 153/1 м. Черкаси	602 093,00		
		Капітальний ремонт будівлі (утеплення фасаду) дошкільного навчального закладу (ясла - садок) комбінованого типу № 39 «Щасливе дитинство» вул.Нижня горова, 56 м. Черкаси	808 725,00	808 680,03	100,0
		Капітальний ремонт будівлі (заходи з термомодернізації) дошкільного навчального закладу (ясла - садок) комбінованого типу № 43 "Морська хвиля" за адресою вул. Різдявня, 7а в м. Черкаси	326 880,72	326 880,72	100,0
		Капітальний ремонт будівлі (заходи з термомодернізації) дошкільного навчального закладу (ясла - садок) комбінованого типу № 43 "Морська хвиля" за адресою вул. Різдявня, 7а в м. Черкаси	14 000 000,00	3 987 804,80	28,5
		Капітальний ремонт будівлі (внутрішні мережі опалення) дошкільного навчального закладу (ясла - садок) № 50 «Світлофорчик» Черкаської міської ради за адресою вул.Верхня Горова, 65 в м. Черкаси	60 000,00		
		Капітальний ремонт прилеглої території (павільйони) Дошкільного навчального закладу (ясла - садок) № 63 «Тополька» Черкаської міської ради Черкаської області по вул.Самійла Кішки, 216/1 в м. Черкаси	550 000,00	542 261,82	98,6
		Капітальний ремонт будівлі Дошкільного навчального закладу (ясла - садок) №63 «Тополька» Черкаської міської ради Черкаської області по вул.Самійла Кішки, 216/1 в м. Черкаси	300 000,00	211 869,00	70,6
		Капітальний ремонт будівлі (актова зала)Дошкільного навчального закладу (ясла - садок) №63 «Тополька» Черкаської міської ради Черкаської області по вул.Самійла Кішки, 216/1 в м. Черкаси	500 000,00	499 950,28	100,0
		Капітальний ремонт будівлі (утеплення фасаду) дошкільного навчального закладу (ясла-садочок) № 69 "Росинка" Черкаської міської ради Черкаської області по вул. Смаглія, 4 м. Черкаси	312 000,00		
		Капітальний ремонт будівлі (утеплення фасаду) дошкільного навчального закладу (ясла - садок) комбінованого типу № 69 «Росинка» вул. Смаглія, 4 м. Черкаси	45 241,15		
		Капітальний ремонт будівлі дошкільного навчального закладу (ясла - садок) № 70 «Настуся» Черкаської міської ради Черкаської області по вул.Сумгайтська, 55 в м. Черкаси	766 203,00	558 424,66	72,9
		Капітальний ремонт підвального приміщення дошкільного навчального закладу (ясла - садок) комбінованого типу № 73 «Мальвіна» Черкаської міської ради за адресою вул.Сумгайтська, 57 в м.Черкаси	9 841 325,00	801 226,55	8,1
		Капітальний ремонт прилеглої території (павільйони) дошкільного навчального закладу (ясла - садок) № 76 «Золотий півник» Черкаської міської ради за адресою: вул. М. Грушевського, 136/1 в м. Черкаси	738 000,00	729 898,81	98,9
		Капітальний ремонт будівлі (найпростішого укриття) дошкільного навчального закладу (ясла - садок) № 87 «Дельфін» по вул.Сумгайтська, 45 в м. Черкаси	7 798 812,37	557 262,37	7,1
0611021	Надання загальної середньої освіти закладами загальної середньої освіти за рахунок коштів місцевого бюджету		91 674 765,79	73 408 544,49	80,1
		Придбання компютерної техніки для ЗНЗ міста Черкаси	1 000 000,00	982 001,88	98,2
		Придбання обладнання для роботи з дітьми з особливими освітніми потребами в інклюзивних класах загальноосвітніх шкіл м. Черкаси	851 800,00	817 194,00	95,9
		Придбання електричного обладнання для Першої міської гімназії Черкаської міської ради Черкаської області за адресою: вул. Святотроїцька, 68 в м. Черкаси	98 800,00	85 000,00	86,0
		Придбання комп'ютерної техніки для Першої міської гімназії Черкаської міської ради Черкаської області по вул. Святотроїцька, 68 в м. Черкаси	352 000,00	304 386,00	86,5
		Придбання обладнання та предметів довгострокового користування для Першої міської гімназії Черкаської міської ради Черкаської області по вул. Святотроїцька, 68 в м. Черкаси	80 000,00	80 000,00	100,0
		Придбання електричного обладнання для Черкаського колегіуму "Берегиня" Черкаської міської ради Черкаської області по вул. Хоменка, буд.14/1 в м. Черкаси	98 600,00	91 000,00	92,3
		Придбання обладнання для харчоблоку Черкаської СШ І-ІІІ ступенів № 3 Черкаської міської ради Черкаської області по вул. Б. Вишневецького, 58 в м. Черкаси	115 000,00	99 975,00	86,9
		Придбання електричного обладнання для Черкаської ЗОШ І-ІІІ ступенів № 4 Черкаської міської ради Черкаської області по вул. Кривалівська, 16 в м. Черкаси	98 640,00	91 000,00	92,3
		Придбання електричного обладнання для Черкаської загальноосвітньої школи І-ІІІ ступенів № 5 Черкаської міської ради Черкаської області по вул. Різдявня, 60 в м. Черкаси	98 260,00	85 000,00	86,5

Код програмної класифікації видатків та кредитування місцевого бюджету	Найменування головного розпорядника коштів місцевого бюджету/відповідального виконання, найменування бюджетної програми згідно з ТПКВтаКМБ	Найменування інвестиційного проекту	План на 2025 рік	Касові видатки	Відсоток виконання до річного плану
		Придбання електричного обладнання для Черкаської ЗОШ І-ІІІ ступенів №7 Черкаської міської ради Черкаської області по вул. Добровольчих батальйонів, 13 в м. Черкаси	98 200,00	91 000,00	92,7
		Придбання електричного обладнання для Черкаська загальноосвітньої школи І-ІІІ ступенів № 8 за адресою м. Черкаси, вул.Смілянська, 88/2	98 630,00	91 000,00	92,3
		Придбання електричного обладнання для Черкаської гімназії № 9 ім. О.М. Луценка Черкаської міської ради Черкаської області по вул. Юрія Лленка, 52 в м.Черкаси	50 000,00	50 000,00	100,0
		Придбання електричного обладнання для Черкаської загальноосвітньої школи І-ІІІ ступенів №10 Черкаської міської ради Черкаської області за адресою проспект Хіміків, 36, м. Черкаси	98 280,00	91 000,00	92,6
		Придбання електричного обладнання для Черкаської загальноосвітньої школи І-ІІІ ступенів № 11 Черкаської міської ради Черкаської області за адресою вул. Надпільна, 291 в м. Черкаси	98 460,00	91 000,00	92,4
		Придбання електричного обладнання для Черкаської ЗОШ І-ІІІ ступенів № 12 Черкаської міської ради Черкаської області по вул. Б. Хмельницького, 118 в м. Черкаси	98 550,00	91 000,00	92,3
		Придбання електричного обладнання для Черкаської спеціалізованої школи І-ІІІ ступенів № 13 Черкаської міської ради Черкаської області за адресою: вул. Гетьмана Сагайдачного, 146 м. Черкаси	98 800,00	91 000,00	92,1
		Придбання обладнання та предметів довгострокового користування для Черкаської спеціалізованої школи І-ІІІ ступенів № 13 Черкаської міської ради Черкаської області за адресою: вул. Гетьмана Сагайдачного, 146 м. Черкаси	171 203,00	171 203,00	100,0
		Придбання обладнання для харчоблоку Черкаської ЗОШ І-ІІІ ступенів №15 Черкаської міської ради Черкаської області за адресою: вул. Кобзарська, 77 м. Черкаси	700 000,00	665 112,00	95,0
		Придбання електричного обладнання для Черкаської СШ І-ІІІ ступенів № 18 імені Вячеслава Чорновола Черкаської міської ради Черкаської області по вул.Нечуя-Левицького,12 в м.Черкаси	98 400,00	91 000,00	92,5
		Придбання лічильника теплової енергії для Черкаської СШ І-ІІІ ступенів № 18 Черкаської міської ради по вул.Нечуя-Левицького, 12 в м.Черкаси	88 500,00	88 500,00	100,0
		Придбання предметів довгострокового користування для Черкаської ЗОШ І-ІІІ ступенів № 19 Черкаської міської ради Черкаської області по вул. Університетська, 62-а в м. Черкаси	100 000,00	100 000,00	100,0
		Придбання електричного обладнання для Черкаської ЗОШ І-ІІІ ступенів №19 Черкаської міської ради Черкаської області по вул. Університетська, 62-а в м. Черкаси	98 640,00	98 500,00	99,9
		Придбання обладнання для харчоблоку Черкаської ЗОШ І-ІІІ ступенів № 19 Черкаської міської ради Черкаської області по вул. Університетська, 62-а в м. Черкаси	50 000,00	49 500,00	99,0
		Придбання електричного обладнання дляЧеркаської СШ І-ІІІ ступенів №20 Черкаської міської ради Черкаської області по вул. Бидгощська, 3 в м. Черкаси	98 260,00	85 000,00	86,5
		Придбання електричного обладнання для Черкаської загальноосвітньої школи І-ІІІ ступенів №21 ім. Ю.Г. Ілленка Черкаської міської ради Черкаської області за адресою по вул. Нижня Горова, 82 в м. Черкаси	98 200,00	91 000,00	92,7
		Придбання обладнання та предметів довгострокового користування для Черкаської загальноосвітньої школи І-ІІІ ступенів № 22 і Черкаської міської ради за адресою: вул. Кобзарська, 108 в м. Черкаси	40 000,00		
		Придбання електричного обладнання для Черкаської загальноосвітньої школи І-ІІІ ступенів №24 Черкаської міської ради Черкаської області по вул. Бидгощська, 1 в м. Черкаси	98 630,00	91 000,00	92,3
		Придбання електричного обладнання для Черкаської ЗОШ І-ІІІ ступенів №25 Черкаської міської ради Черкаської області по вул. Нарбутівська, 206 в м. Черкаси	98 280,00	91 000,00	92,6
		Придбання обладнання для харчоблоку Черкаської ЗОШ І-ІІІ ступенів №25 Черкаської міської ради Черкаської області по вул. Нарбутівська, 206 в м. Черкаси	105 000,00	105 000,00	100,0
		Придбання обладнання та предметів довгострокового користування для Черкаської загальноосвітньої школи І-ІІІ ступенів № 26 ім. І.Ф. Момота Черкаської міської ради Черкаської області по вул. Олени Теліги, 15 в м. Черкаси	138 000,00		
		Придбання електричного обладнання для Черкаської спеціалізованої школи № 27 І-ІІІ ступенів ім. М. К. Пугейка Черкаської міської ради Черкаської області по вул. Сумгайтській, 22 в м. Черкаси	98 460,00	85 000,00	86,3
		Придбання обладнання для харчоблоку Черкаської ЗОШ І-ІІІ ступенів №27 ім. М.К. Пугейка Черкаської міської ради Черкаської області по вул. Сумгайтська, 22 в м. Черкаси	700 000,00	699 000,00	99,9
		Придбання обладнання для кондиціонування повітря в Черкаську СШ І-ІІІ ступенів № 28 Черкаської міської ради Черкаської області по вул. Героїв Майдану, 3 м.Черкаси	270 000,00	270 000,00	100,0
		Придбання обладнання та предметів довгострокового користування для Черкаської СШ І-ІІІ ступенів № 28 Черкаської міської ради Черкаської області по вул. Героїв Майдану, 3 м.Черкаси	90 000,00	49 980,00	55,5
		Придбання електричного обладнання для Черкаської загальноосвітньої школи І-ІІІ ступенів № 29 Черкаської міської ради Черкаської області за адресою вул. Карбишева, 5 в м. Черкаси	98 550,00	91 000,00	92,3

Код програмної класифікації видатків та кредитування місцевого бюджету	Найменування головного розпорядника коштів місцевого бюджету/відповідального виконавця, найменування бюджетної програми згідно з ТПКВтаКМБ	Найменування інвестиційного проекту	План на 2025 рік	Касові видатки	Відсоток виконання до річного плану
		Придбання електричного обладнання для Черкаської ЗОШ І-ІІІ ступенів № 30 Черкаської міської ради Черкаської області по вул. Віталія Вергая, 14 в м. Черкаси	98 200,00	91 000,00	92,7
		Придбання електричного обладнання для Черкаської гімназії № 31 Черкаської міської ради Черкаської області по вул. Героїв Дніпра, 27 в м. Черкаси	98 630,00	91 000,00	92,3
		Придбання обладнання для харчоблоку Черкаського НВК ЗОШ І-ІІІ ступенів –лицей спортивного профілю № 34 Черкаської міської ради Черкаської області по вул.Гагаріна, 91 в м.Черкаси	105 000,00	105 000,00	100,0
		Придбання лічильника обліку теплової енергії для Черкаський НВК ЗОШ І-ІІІ ступенів - лицей спортивного профілю № 34 Черкаської міської ради Черкаської області по вул. Гагаріна, 91 в м. Черкаси	90 000,00		
		Придбання спортивного інвентарю для Черкаський НВК ЗОШ І-ІІІ ступенів - лицей спортивного профілю № 34 Черкаської міської ради Черкаської області по вул. Гагаріна, 91 в м. Черкаси	955 000,00	522 300,00	54,7
		Придбання комп'ютерної техніки для Черкаського НВК ЗОШ І-ІІІ ступенів –лицей спортивного профілю № 34 Черкаської міської ради Черкаської області по вул.Гагаріна, 91 в м.Черкаси	30 000,00	25 000,00	83,3
		Капітальний ремонт будівлі (внутрішні електричні мережі підключення генератора) Першої міської гімназії Черкаської міської ради Черкаської області по вул. Святотроїцька, 68 в м. Черкаси	30 000,00	30 000,00	100,0
		Капітальний ремонт будівлі (фасад) Черкаської СШ І-ІІІ ступенів № 3 Черкаської міської ради Черкаської області по вул. Б. Вишневецького, 58 в м. Черкаси	1 176 970,00	1 173 010,40	99,7
		Капітальний ремонт будівлі (внутрішні електричні мережі підключення генератора) Черкаської загальноосвітньої школи І-ІІІ ступенів № 5 Черкаської міської ради Черкаської області по вул. Різдяна ,60 в м. Черкаси	30 000,00		
		Капітальний ремонт будівлі (спортивна зала) Черкаської загальноосвітньої школи І-ІІІ ступенів № 5 Черкаської міської ради Черкаської області по вул. Різдяна ,60 в м. Черкаси	4 984 000,00	2 160 000,00	43,3
		Капітальний ремонт будівлі (заходи з термомодернізації) Черкаської загальноосвітньої школи І-ІІІ ступенів № 5 Черкаської міської ради Черкаської області по вул. Різдяна ,60 в м. Черкаси	9 611 000,00	9 524 814,07	99,1
		Капітальний ремонт будівлі (покрівля молодшої школи) Черкаської ЗОШ І-ІІІ ступенів № 7 Черкаської міської ради Черкаської області за адресою : вул. Добровольчих батальйонів, 13 в м. Черкаси	4 462 000,00	4 317 504,30	96,8
		Капітальний ремонт будівлі (санітарні вузли) Черкаська загальноосвітня школа І-ІІІ ступенів № 8 за адресою м. Черкаси, вул.Смілянська,88/2	1 655 395,00	1 654 970,40	100,0
		Капітальний ремонт будівлі (внутрішні електричні мережі підключення генератора) Черкаська загальноосвітня школа І-ІІІ ступенів № 8 за адресою м. Черкаси, вул.Смілянська, 88/2	30 000,00		
		Капітальний ремонт будівлі (харчоблок) Черкаської гімназії №9 ім. О.М. Луценка Черкаської міської ради Черкаської області по вул. Юрія Ілленко, 52 в м.Черкаси	79 000,00	79 000,00	100,0
		Капітальний ремонт будівлі (спортивна зала) Черкаської гімназії №9 ім.О.М.Луценка Черкаської міської ради Черкаської області по вул.Юрія Ілленко, 52 в м.Черкаси	3 500 000,00	1 923 678,34	55,0
		Капітальний ремонт будівлі (спортивна зала) Черкаської гімназії №9 ім.О.М.Луценка Черкаської міської ради Черкаської області по вул.Юрія Ілленко, 52 в м.Черкаси	9 100 000,00	7 248 729,25	79,7
		Капітальний ремонт будівлі (внутрішні електричні мережі підключення генератора) Черкаської загальноосвітньої школи І-ІІІ ступенів № 11 Черкаської міської ради Черкаської області за адресою вул. Надпільна, 291 в м. Черкаси	330 000,00		
		Капітальний ремонт будівлі (фасад) Черкаської загальноосвітньої школи І-ІІІ ступенів № 11 Черкаської міської ради Черкаської області за адресою вул. Надпільна, 291 в м. Черкаси	5 210 000,00	4 994 292,16	95,9
		Капітальний ремонт будівлі (санітарні вузли) Черкаської загальноосвітньої школи І-ІІІ ступенів № 11 Черкаської міської ради Черкаської області за адресою вул. Надпільна, 291 в м. Черкаси	500 000,00		
		Капітальний ремонт будівлі (фасад) Черкаської загальноосвітньої школи І-ІІІ ступенів № 12 Черкаської міської ради Черкаської області за адресою вул. Богдана Хмельницького, 118 в м. Черкаси	5 000 000,00	4 030 469,29	80,6
		Капітальний ремонт будівлі (зал боксу) Черкаської загальноосвітньої школи І-ІІІ ступенів № 12 Черкаської міської ради Черкаської області за адресою вул. Богдана Хмельницького, 118 в м. Черкаси	200 000,00	199 780,00	99,9
		Капітальний ремонт будівлі (внутрішні електричні мережі підключення генератора) Черкаської спеціалізованої школи І-ІІІ ступенів № 13 Черкаської міської ради Черкаської області за адресою: вул. Гетьмана Сагайдачного, 146 м. Черкаси	393 000,00	344 218,00	87,6
		Капітальний ремонт будівлі (найпростішого укриття) Черкаської ЗОШ І-ІІІ ступенів №15 Черкаської міської ради Черкаської області за адресою : вул. Кобзарська, 77 м. Черкаси (в т.ч. кредиторська заборгованість станом на 01.01.2025 у сумі 69068,42 грн)	4 078 896,42	4 022 813,23	98,6

Код програмної класифікації видатків та кредитування місцевого бюджету	Найменування головного розпорядника коштів місцевого бюджету/відповідального виконавця, найменування бюджетної програми згідно з ТПКВтаКМБ	Найменування інвестиційного проекту	План на 2025 рік	Касові видатки	Відсоток виконання до річного плану
		Капітальний ремонт будівлі (внутрішні електричні мережі підключення генератора) Черкаської ЗОШ I-III ступенів №15 Черкаської міської ради Черкаської області за адресою: вул. Кобзарська, 77 м. Черкаси	386 000,00	7 434,00	1,9
		Капітальний ремонт частини будівлі (харчоблок) Черкаської ЗОШ I-III ступенів №15 Черкаської міської ради Черкаської області за адресою: вул. Кобзарська, 77 м. Черкаси	360 000,00	360 000,00	100,0
		Капітальний ремонт будівлі (навчальні класи) Черкаської ЗОШ I-III ступенів №15 Черкаської міської ради Черкаської області за адресою: вул. Кобзарська, 77 м. Черкаси	2 902 588,48	2 188 121,25	75,4
		Капітальний ремонт частини будівлі (харчоблок) Черкаської СШ I-III ступенів №17 Черкаської міської ради Черкаської області по вул. Хрещатик, 218 в м. Черкаси	360 000,00	360 000,00	100,0
		Капітальний ремонт будівлі (найпростішого укриття) Черкаської спеціалізованої школи I-III ступенів № 17 Черкаської міської ради Черкаської області по вул. Хрещатик, 218 в м. Черкаси	98 000,00		
		Капітальний ремонт будівлі (внутрішні електричні мережі підключення генератора) Черкаської спеціалізованої школи I-III ступенів № 18 імені Вячеслава Чорновола Черкаської міської ради Черкаської області по вул.Нечуя-Левицького,12 в м.Черкаси	330 000,00	7 434,00	2,3
		Капітальний ремонт (санітарні вузли) Черкаської ЗОШ I-III ступенів № 19 Черкаської міської ради Черкаської області по вул. Університетська, 62-а в м. Черкаси	640 000,00	639 630,16	99,9
		Капітальний ремонт будівлі (внутрішні електричні мережі підключення генератора) Черкаської СШ I-III ступенів № 20 Черкаської міської ради Черкаської області по вул. Бидгощська, 3 в м. Черкаси	30 000,00	30 000,00	100,0
		Капітальний ремонт будівлі (найпростіше укриття) Черкаської СШ I-III ступенів №20 Черкаської міської ради Черкаської області по вул. Бидгощська, 3 в м. Черкаси	3 490 000,00	3 296 334,33	94,5
		Капітальний ремонт будівлі (утеплення фасаду) Черкаської СШ I-III ступенів №20 Черкаської міської ради Черкаської області по вул. Бидгощська, 3 в м. Черкаси	5 200 000,00	5 085 770,58	97,8
		Капітальний прилеглої території(баскетбольний майданчик) Черкаської спеціалізованої школи I-III ступенів №20 Черкаської міської ради Черкаської області по вул. Бидгощська, 3 в м. Черкаси	24 157,89	24 157,89	100,0
		Капітальний ремонт будівлі (здійснення заходів протипожежної безпеки) Черкаської СШ I-III ступенів №20 Черкаської міської ради Черкаської області по вул. Бидгощська, 3 в м. Черкаси	13 400,00		
		Капітальний ремонт будівлі (харчоблок) Черкаської СШ I-III ступенів № 20 Черкаської міської ради Черкаської області по вул. Бидгощська, 3 в м. Черкаси	300 000,00	300 000,00	100,0
		Капітальний ремонт будівлі (здійснення заходів протипожежної безпеки) Черкаської загальноосвітньої школи I-III ступенів № 21 ім. Ю.Г. Іллєнка Черкаської міської ради Черкаської області за адресою по вул. Нижня Горова, 82 в м. Черкаси	300 000,00		
		Капітальний ремонт будівлі (харчоблок) Черкаської загальноосвітньої школи I-III ступенів № 22 Черкаської міської ради за адресою: вул. Кобзарська, 108 м. Черкаси	100 000,00		
		Капітальний ремонт будівлі (внутрішні електричні мережі підключення генератора) Черкаської ЗОШ I-III ступенів № 22 Черкаської міської ради Черкаської області по вул. Кобзарська, 108 в м. Черкаси	30 000,00	7 434,00	24,8
		Капітальний ремонт будівлі (фасаду) Черкаської загальноосвітньої школи I-III ступенів №22 Черкаської міської ради Черкаської області за адресою: вул. Кобзарська, 108, м. Черкаси, Черкаської області	5 200,00		
		Капітальний ремонт будівлі (найпростішого укриття) Черкаської загальноосвітньої школи I-III ступенів № 22 Черкаської міської ради за адресою: вул. Кобзарська, 108 м. Черкаси	22 000,00		
		Капітальний ремонт будівлі (внутрішні електричні мережі підключення генератора) Черкаської загальноосвітньої школи I-III ступенів № 24 Черкаської міської ради Черкаської області по вул. Бидгощська, 1 в м. Черкаси	456 000,00	448 760,00	98,4
		Капітальний ремонт будівлі заходи з термомодернізації (утеплення фасаду) Черкаської загальноосвітньої школи I-III ступенів № 24 Черкаської міської ради Черкаської області по вул. Бидгощська, 1 в м. Черкаси	100 000,00	100 000,00	100,0
		Капітальний ремонт будівлі (покрівля) Черкаської загальноосвітньої школи I-III ступенів № 24 Черкаської міської ради Черкаської області по вул. Бидгощська, 1 в м. Черкаси	330 000,00	203 074,10	61,5
		Капітальний ремонт будівлі (найпростішого укриття) Черкаської ЗОШ I-III ступенів №25 Черкаської міської ради Черкаської області по вул. Нарбутівська, 206 в м. Черкаси	932 188,00	889 226,38	95,4
		Капітальний ремонт будівлі (заміна вікон) Черкаської ЗОШ I-III ступенів №25 Черкаської міської ради Черкаської області по вул. Нарбутівська, 206 в м. Черкаси	600 000,00	564 355,32	94,1
		Капітальний ремонт будівлі (центральний вхід) Черкаської ЗОШ I-III ступенів №25 Черкаської міської ради Черкаської області по вул. Нарбутівська, 206 в м. Черкаси	300 000,00		
		Капітальний ремонт будівлі (внутрішні мережі опалення) ЗОШ № 25 Черкаської міської ради Черкаської області по вул. Нарбутівська, 206 в м. Черкаси	150 000,00		

Код програмної класифікації видатків та кредитування місцевого бюджету	Найменування головного розпорядника коштів місцевого бюджету/відповідального виконавця, найменування бюджетної програми згідно з ТПКВтаКМБ	Найменування інвестиційного проекту	План на 2025 рік	Касові видатки	Відсоток виконання до річного плану
		Капітальний ремонт будівлі (внутрішні електричні мережі підключення генератора) Черкаської загальноосвітньої школи І-ІІІ ступенів № 26 ім. І.Ф. Момота Черкаської міської ради Черкаської області по вул. Олени Теліги, 15 в м. Черкаси	361 000,00	7 434,00	2,1
		Капітальний ремонт будівлі (найпростішого укриття) Черкаської загальноосвітньої школи І-ІІІ ступенів № 26 ім. І.Ф. Момота Черкаської міської ради Черкаської області по вул. Олени Теліги, 15 в м. Черкаси	1 597 080,00	117 813,60	7,4
		Капітальний ремонт будівлі (санітарні вузли) Черкаської загальноосвітньої школи І-ІІІ ступенів № 26 ім. І.Ф. Момота Черкаської міської ради Черкаської області по вул. Олени Теліги, 15 в м. Черкаси	800 000,00	136 392,70	17,0
		Капітальний ремонт будівлі (актова зала) Черкаської загальноосвітньої школи І-ІІІ ступенів № 26 ім. І.Ф. Момота Черкаської міської ради Черкаської області по вул. Олени Теліги, 15 в м. Черкаси	1 000 000,00		
		Капітальний ремонт будівлі (внутрішні електричні мережі підключення генератора) Черкаської спеціалізованої школи № 27 І-ІІІ ступенів ім. М. К. Путька Черкаської міської ради Черкаської області по вул. Сумгайтській, 22 в м. Черкаси	34 500,00	33 749,79	97,8
		Капітальний ремонт спортивного майданчика зі штучним покриттям в Черкаській спеціалізованій школі №27 по вул. Сумгайтська, 22 м. Черкаси	20 000,00		
		Капітальний ремонт будівлі (навчальні майстерні) Черкаської спеціалізованої школи № 27 І-ІІІ ступенів ім. М. К. Путька Черкаської міської ради Черкаської області по вул. Сумгайтській, 22 в м. Черкаси	250 000,00	250 000,00	100,0
		Капітальний ремонт частини будівлі з облаштуванням захисної споруди цивільного захисту Черкаської СШ І-ІІІ ступенів № 28 Черкаської міської ради Черкаської області по вул. Героїв Майдану, 3 м.Черкаси	360 000,00	324 948,11	90,3
		Капітальний ремонт будівлі (внутрішні електричні мережі підключення генератора) Черкаська ЗОШ І-ІІІ ступенів № 30 Черкаської міської ради Черкаської області по вул. Віталія Вергая, 14 м.Черкаси	30 000,00	7 434,00	24,8
		Капітальний ремонт будівлі (санітарні вузли) ЗОШ І-ІІІ ст. №30 Черкаської міської ради Черкаської області по вул. Віталія Вергая, 14 в м. Черкаси	800 000,00	793 089,93	99,1
		Капітальний ремонт будівлі (внутрішні електричні мережі підключення генератора)Черкаської гімназії № 31 Черкаської міської ради Черкаської області по вул. Героїв Дніпра, 27 в м. Черкаси	34 500,00		
		Капітальний ремонт будівлі (утеплення фасаду) Черкаської гімназії № 31 Черкаської міської ради Черкаської області по вул. Героїв Дніпра, 27 в м. Черкаси	310 000,00		
		Капітальний ремонт будівлі (найпростішого укриття) Черкаської загальноосвітньої школи І-ІІІ ступенів № 32 Черкаської міської ради по вул.Героїв Майдану, 10 в м.Черкаси	601 855,00	446 515,76	74,2
		Капітальний ремонт будівлі (внутрішні електричні мережі підключення генератора) Черкаської ЗОШ І-ІІІ ступенів № 32 Черкаської міської ради Черкаської області по вул. Героїв Майдану, 10 в м. Черкаси	30 000,00		
		Капітальний ремонт будівлі (утеплення фасаду) Черкаської ЗОШ І-ІІІ ступенів № 32 Черкаської міської ради Черкаської області по вул. Героїв Майдану, 10 в м. Черкаси	3 500 000,00	3 454 773,95	98,7
		Капітальний ремонт будівлі (внутрішні електричні мережі підключення генератора) Черкаської СШ І-ІІІ ступенів № 33 Черкаської міської ради Черкаської області по вул. Героїв Дніпра, 13 в м. Черкаси	310 000,00	303 687,00	98,0
		Капітальний ремонт будівлі (найпростішого укриття) Черкаської СШ І-ІІІ ступенів № 33 Черкаської міської ради Черкаської області по вул. Героїв Дніпра, 13 в м. Черкаси	26 420,00	8 900,00	33,7
		Капітальний ремонт будівлі (внутрішні електричні мережі підключення генератора) Черкаського НВК ЗОШ І-ІІІ ступенів –лицей спортивного профілю № 34 Черкаської міської ради Черкаської області по вул.Гагаріна, 91 в м.Черкаси	30 000,00	6 408,00	21,4
		Капітальний ремонт будівлі (санітарні вузли) Черкаського НВК ЗОШ І-ІІІ ступенів –лицей спортивного профілю № 34 Черкаської міської ради Черкаської області по вул.Гагаріна, 91 в м.Черкаси	1 300 000,00	148 587,40	11,4
		Капітальний ремонт будівлі (спортивна зала) Черкаського НВК ЗОШ І-ІІІ ступенів –лицей спортивного профілю № 34 Черкаської міської ради Черкаської області по вул.Гагаріна, 91 в м.Черкаси	3 000 000,00	2 978 051,95	99,3
		Капітальний ремонт будівлі (внутрішні електричні мережі підключення генератора) Черкаський фізико-математичний лицей Черкаської міської ради Черкаської області за адресою вул. Благовісна, 280 в м. Черкаси	330 000,00	277 411,00	84,1
		Капітальний ремонт будівлі (внутрішні електричні мережі підключення генератора) Черкаського колегіуму "Берегиня" Черкаської міської ради Черкаської області по вул. Хоменка, буд.14/1 в м. Черкаси	30 000,00		
		Капітальний ремонт частини будівлі (харчоблок) Черкаського колегіуму "Берегиня" Черкаської міської ради Черкаської області по вул. Хоменка, буд.14/1 в м. Черкаси	380 000,00	360 000,00	94,7
		Капітальний ремонт будівлі (найпростішого укриття) Черкаського колегіуму "Берегиня" Черкаської міської ради Черкаської області по вул. Хоменка, буд.14/1 в м. Черкаси	48 110,00		

Код програмної класифікації видатків та кредитування місцевого бюджету	Найменування головного розпорядника коштів місцевого бюджету/відповідального виконавця, найменування бюджетної програми згідно з ТПКВтаКМБ	Найменування інвестиційного проекту	План на 2025 рік	Касові видатки	Відсоток виконання до річного плану
		Капітальний ремонт частини приміщення Черкаського гуманітарно-правового ліцею Черкаської міської ради Черкаської області за адресою: вул. Надпільна, 291 в м. Черкаси	500 000,00	440 151,97	88,0
		Капітальний ремонт будівлі (харчоблок) Черкаської ФІМЛП Черкаської міської ради Черкаської області за адресою вул. Благовісна, 280 в м. Черкаси	110 532,00	110 532,00	100,0
0611023	Надання загальної середньої освіти спеціалізованими закладами загальної середньої освіти за рахунок коштів місцевого бюджету		3 987 068,00	2 472 503,64	62,0
		Придбання обладнання для Stem лабораторії Черкаського наукового фізико-математичного ліцею "ФІМЛП" за адресою вул. Благовісна, 280 в м. Черкаси	1 231 000,00	1 223 400,00	99,4
		Придбання обладнання та предметів довгострокового користування для Черкаського ліцею з посиленою військово-фізичною підготовкою імені захисників України	100 000,00	64 700,00	64,7
		Капітальний ремонт будівлі (харчоблок) Черкаського наукового фізико-математичного ліцею "ФІМЛП" за адресою вул. Благовісна, 280 в м. Черкаси	2 656 068,00	1 184 403,64	44,6
0611070	Надання позашкільної освіти закладами позашкільної освіти, заходи із позашкільної роботи з дітьми		580 000,00	482 888,00	83,3
		Придбання спеціального обладнання для дітей з особливими освітніми потребами ЗПО "БМП" Черкаської міської ради по вул. Смілянська, 2, м. Черкаси	300 000,00	300 000,00	100,0
		Придбання човнів для КПНЗ "Клуб юних моряків з флотилією" Черкаської міської ради Черкаської області по бульв. Шевченка, 298 в м. Черкаси	80 000,00	63 888,00	79,9
		Придбання намета для КПНЗ "Клуб юних моряків з флотилією" Черкаської міської ради Черкаської області по бульв. Шевченка, 298 в м. Черкаси	200 000,00	119 000,00	59,5
0611080	Надання спеціалізованої освіти мистецькими школами		3 840 000,00	2 855 753,04	74,4
		Придбання обладнання та предметів довгострокового користування для Черкаської дитячої школи мистецтв за адресою вул. Ярослава Чалого, 57 м. Черкаси	450 000,00	446 590,88	99,2
		Капітальний ремонт будівлі (навчальні класи) Черкаської дитячої школи мистецтв ім. Валентина Талаха за адресою вул.Вернигори, 19 м.Черкаси	120 000,00	93 935,00	78,3
		Капітальний ремонт приміщення філіалу Черкаської дитячої художньої школи ім. Данила Нарбути Черкаської міської ради за адресою вул. Сумгайтська, 38 в м. Черкаси	715 000,00	215 000,00	30,1
		Капітальний ремонт будівлі філії Черкаської дитячої школи мистецтв за адресою вул. Ярослава Чалого, 57 м. Черкаси	1 290 000,00	1 210 985,23	93,9
		Капітальний ремонт будівлі (танцювальний зал) Черкаської дитячої школи мистецтв ім. Валентина Талаха за адресою вул.Вернигори, 19 м.Черкаси	1 000 000,00	624 241,93	62,4
		Капітальний ремонт приміщення філіалу Черкаської дитячої художньої школи ім. Д.Г. Нарбути Черкаської міської ради за адресою вул. Нижня Горова, 4 в м. Черкаси	265 000,00	265 000,00	100,0
0611141	Забезпечення діяльності інших закладів у сфері освіти		6 373 476,31	4 733 370,83	74,3
		Придбання комп'ютерної техніки для департаменту освіти та гуманітарної політики Черкаської міської ради	35 000,00		
		Придбання комп'ютерної техніки для структурних підрозділів департаменту освіти та гуманітарної політики Черкаської міської ради	300 000,00		
		Придбання меблів для Черкаського ліцею з посиленою військово-фізичною підготовкою імені захисників України	700 000,00	698 999,94	99,9
		Придбання фотографічного обладнання для департаменту освіти та гуманітарної політики Черкаської міської ради	100 000,00	99 390,00	99,4
		Капітальний ремонт будівлі (господарче приміщення) дитячого оздоровчого табору "Лісова казка" за адресою: с. Благодатне вул. Визволення, 103 Золотоніського району Черкаської області	210 000,00	208 458,00	99,3
		Капітальний ремонт (внутрішні електричні мережі підключення генератора) адміністративної будівлі департаменту освіти та гуманітарної політики Черкаської міської ради за адресою: вул. Гоголя, 251 в м. Черкаси	30 000,00		
		Капітальний ремонт приміщення молодіжного центру за адресою вул. Героїв Дніпра, 29 м. Черкаси	500 000,00		
		Капітальний ремонт (заходи з термомодернізації) адміністративної будівлі департаменту освіти та гуманітарної політики Черкаської міської ради за адресою: вул. Смілянська, 4 в м. Черкаси	4 498 476,31	3 726 522,89	82,8
0611160	Забезпечення діяльності центрів професійного розвитку педагогічних працівників		50 000,00		
		Придбання ноутбуків для комунальної установи "Центр професійного розвитку педагогічних працівників" Черкаської міської ради	50 000,00		
0611183	Співфінансування заходів, що реалізуються за рахунок субвенцій з державного бюджету місцевим бюджетам на реалізацію публічного інвестиційного проекту на забезпечення якісної, сучасної та доступної загальної середньої освіти «Нова українська школа»		3 980 742,86	3 528 843,27	88,6
		Придбання засобів навчання та обладнання, комп'ютерного та мультимедійного обладнання для навчальних кабінетів закладів загальної середньої освіти комунальної форми власності, які здійснюють освітній процес відповідно до Державного стандарту базової середньої освіти в другому циклі середньої освіти (базове предметне навчання) за очною формою, з поєднанням очної та дистанційної форми здобуття освіти	3 622 800,00	3 207 885,27	88,5

Код програмної класифікації видатків та кредитування місцевого бюджету	Найменування головного розпорядника коштів місцевого бюджету/відповідального виконавця, найменування бюджетної програми згідно з ТПКВтаКМБ	Найменування інвестиційного проекту	План на 2025 рік	Касові видатки	Відсоток виконання до річного плану
		Придбання засобів навчання та обладнання, мультимедійного та комп'ютерного обладнання, меблів для навчальних кабінетів закладів загальної середньої освіти комунальної форми власності, які реалізують інноваційний освітній проект всукупного рівня за темою "Розроблення і впровадження навчально-методичного забезпечення для закладів загальної середньої освіти в умовах реалізації Державного стандарту базової середньої освіти"	357 942,86	320 958,00	89,7
			9 288 400,00	8 233 964,30	88,6
0611184	Виконання заходів, спрямованих на реалізацію публічного інвестиційного проекту на забезпечення якісної, сучасної та доступної загальної середньої освіти «Нова українська школа» за рахунок субвенцій з державного бюджету місцевим бюджетам	Придбання засобів навчання та обладнання, комп'ютерного та мультимедійного обладнання для навчальних кабінетів закладів загальної середньої освіти комунальної форми власності, які здійснюють освітній процес відповідно до Державного стандарту базової середньої освіти в другому циклі середньої освіти (базове предметне навчання) за очною формою, з поєднанням очної та дистанційної форми здобуття освіти	8 453 200,00	7 485 062,30	88,5
		Придбання засобів навчання та обладнання, мультимедійного та комп'ютерного обладнання, меблів для навчальних кабінетів закладів загальної середньої освіти комунальної форми власності, які реалізують інноваційний освітній проект всукупного рівня за темою "Розроблення і впровадження навчально-методичного забезпечення для закладів загальної середньої освіти в умовах реалізації Державного стандарту базової середньої освіти"	835 200,00	748 902,00	89,7
0611221	Співфінансування заходів, що реалізуються за рахунок субвенцій з державного бюджету місцевим бюджетам на реалізацію публічного інвестиційного проекту на модернізацію майстерень і лабораторій закладів професійної та фахової передвищої освіти, забезпечення енергоефективності, безпеки та інклюзивності освітнього простору		5 350 000,00	2 012 753,47	37,6
		Придбання обладнання, техніки, матеріалів устаткування для державного навчального закладу Черкаський професійний автодорожній ліцей Черкаської міської ради Черкаської області по вул. Онопрієнка, 4, м. Черкаси	2 691 600,00	1 894 398,84	70,4
		Капітальний ремонт будівлі (майстерень, лабораторій) державного навчального закладу Черкаський професійний автодорожній ліцей Черкаської міської ради Черкаської області по вул. Онопрієнка, 4, м. Черкаси	2 658 400,00	118 354,63	4,5
0611222	Виконання заходів щодо реалізації публічного інвестиційного проекту на модернізацію майстерень і лабораторій закладів професійної та фахової передвищої освіти, забезпечення енергоефективності, безпеки та інклюзивності освітнього простору за рахунок субвенцій з державного бюджету місцевим бюджетам		8 472 000,00	4 492 725,96	53,0
		Придбання обладнання, техніки, матеріалів устаткування для державного навчального закладу Черкаський професійний автодорожній ліцей Черкаської міської ради Черкаської області по вул. Онопрієнка, 4, м. Черкаси	5 930 400,00	4 216 565,16	71,1
		Капітальний ремонт будівлі (майстерень, лабораторій) державного навчального закладу Черкаський професійний автодорожній ліцей Черкаської міської ради Черкаської області по вул. Онопрієнка, 4, м. Черкаси	2 541 600,00	276 160,80	10,9
0611273	Співфінансування заходів, що реалізуються за рахунок освітньої субвенції з державного бюджету місцевим бюджетам (за спеціальним фондом державного бюджету), на придбання обладнання, створення та модернізації (проведення реконструкції та капітального ремонту) їдальень (харчоблоків) закладів загальної середньої освіти		9 917 000,00	3 539 329,73	35,7
		Капітальний ремонт будівлі (харчоблок) Черкаської загальноосвітньої школи І-ІІІ ступенів № 26 ім. І.Ф. Момота Черкаської міської ради Черкаської області по вул. Олени Теліги, 15 в м. Черкаси	4 706 000,00	3 282 600,40	69,8
		Капітальний ремонт будівлі (харчоблок) Черкаської ЗОШ І-ІІІ ступенів № 32 Черкаської міської ради Черкаської області по вул. Героїв Майдану, 10 в м. Черкаси	5 211 000,00	256 729,33	4,9
0611274	Реалізація заходів за рахунок освітньої субвенції з державного бюджету місцевим бюджетам (за спеціальним фондом державного бюджету) на придбання обладнання, створення та модернізації (проведення реконструкції та капітального ремонту) їдальень (харчоблоків) закладів загальної середньої освіти		4 527 200,00	1 892 335,11	41,8
		Капітальний ремонт будівлі (харчоблок) Черкаської загальноосвітньої школи І-ІІІ ступенів № 26 ім. І.Ф. Момота Черкаської міської ради Черкаської області по вул. Олени Теліги, 15 в м. Черкаси	1 293 300,00	1 293 300,00	100,0
		Капітальний ремонт будівлі (харчоблок) Черкаської ЗОШ І-ІІІ ступенів № 32 Черкаської міської ради Черкаської області по вул. Героїв Майдану, 10 в м. Черкаси	3 233 900,00	599 035,11	18,5
0611275	Співфінансування заходів, що реалізуються за рахунок освітньої субвенції з державного бюджету місцевим бюджетам (за спеціальним фондом державного бюджету), на створення сучасного освітнього простору		499 890,00	499 890,00	100,0
		Придбання обладнання для створення сучасного освітнього простору в Черкаському науковому фізико-математичному ліцеї "ФІМЛІ" по вул.Благовісній, 280 м.Черкаси	499 890,00	499 890,00	100,0
0611276	Реалізація заходів за рахунок освітньої субвенції з державного бюджету місцевим бюджетам (за спеціальним фондом державного бюджету) на створення сучасного освітнього простору		4 499 006,00	4 498 998,00	100,0
		Придбання обладнання для створення сучасного освітнього простору в Черкаському науковому фізико-математичному ліцеї "ФІМЛІ" по вул.Благовісній, 280 м.Черкаси	4 499 006,00	4 498 998,00	100,0
0611291	Співфінансування заходів, що реалізуються за рахунок залишку коштів за освітньою субвенцією на кінець бюджетного періоду, що мають цільове призначення, виділених відповідно до рішень Кабінету Міністрів України у попередніх бюджетних періодах (за спеціальним фондом державного бюджету)		1 899 165,86	1 477 049,70	77,8
		Придбання обладнання для створення та функціонування осередків для викладання предмету "Захист України" Черкаської ЗОШ І-ІІІ ступенів №15 Черкаської міської ради Черкаської області за адресою : вул. Кобзарська, 77 м. Черкаси	489 862,16	456 086,70	93,1
		Придбання обладнання для створення та функціонування осередків для викладання предмету "Захист України" Черкаської СШ І-ІІІ ступенів № 28 Черкаської міської ради Черкаської області по вул. Героїв Майдану, 3 м.Черкаси	517 831,50	514 977,00	99,4
		Придбання обладнання для створення та функціонування осередків для викладання предмету "Захист України" Черкаської гімназії № 31 Черкаської міської ради Черкаської області по вул. Героїв Дніпра, 27 у м. Черкаси	891 472,20	505 986,00	56,8
0611300	Будівництво освітніх установ та закладів		24 342 225,63	13 870 153,65	57,0
		Реконструкція спортивної зали Першої міської гімназії Черкаської міської ради за адресою: місто Черкаси, вулиця Святотроїцька, 68	6 800 000,00	360 696,79	5,3
		Реконструкція майнового комплексу департаменту освіти та гуманітарної політики Черкаської міської ради Черкаської області за адресою проспект Перемоги, 56 в м. Черкаси	2 164 696,00	2 124 696,33	98,2

Код програмної класифікації видатків та кредитування місцевого бюджету	Найменування головного розпорядника коштів місцевого бюджету/відповідального виконавця, найменування бюджетної програми згідно з ТПКВтаКМБ	Найменування інвестиційного проекту	План на 2025 рік	Касові видатки	Відсоток виконання до річного плану
		Реставрація ЧДШМ № 1 ім. М.В. Лисенка за адресою: м. Черкаси вул. Б.Вишневецького, 33	3 000 000,00	730 499,46	24,3
		Будівництво захисної споруди цивільного захисту на території Черкаської загальноосвітньої школи І-ІІІ ступенів № 5 Черкаської міської ради Черкаської області по вул. Різдяна, 60 в м. Черкаси	300 000,00		
		Будівництво захисної споруди цивільного захисту на території Черкаської загальноосвітньої школи І-ІІІ ступенів № 21 Черкаської міської ради Черкаської області по вул. Нижня Горова, 82 м. Черкаси	444 785,98	444 785,98	100,0
			11 632 743,65	10 209 475,09	87,8
0614030	Забезпечення діяльності бібліотек		50 000,00	49 999,99	100,0
		Придбання книжок для Черкаської міської ЦБС	50 000,00	49 999,99	100,0
0614060	Забезпечення діяльності палаців і будинків культури, клубів, центрів дозвілля та інших клубних закладів		7 335 000,00	3 597 823,85	49,1
		Придбання музичного обладнання для Черкаського міського палацу молоді	100 000,00	86 000,00	86,0
		Придбання одягу сцени для облаштування концертного залу Черкаського міського палацу молоді Черкаської міської ради Черкаської області по вул. Сумгаїтська, 12 в м. Черкаси	350 000,00	350 000,00	100,0
		Капітальний ремонт будівлі (концертний зал) Черкаського міського палацу молоді Черкаської міської ради Черкаської області по вул. Сумгаїтська, 12 в м. Черкаси	6 800 000,00	3 100 131,85	45,6
		Капітальний ремонт будівлі (внутрішні мережі опалення) Черкаського міського палацу молоді Черкаської міської ради Черкаської області по вул. Сумгаїтська, 12 в м. Черкаси	85 000,00	61 692,00	72,6
0615031	Розвиток здібностей у дітей та молоді з фізичної культури та спорту комунальними дитячо-юнацькими спортивними школами		4 949 000,00	4 288 212,36	86,6
		Придбання спортивного інвентарю для ДЮСШ м. Черкаси	2 198 000,00	2 197 645,00	100,0
		Придбання предметів довгострокового користування для КДЮСШ №1 Черкаської міської ради Черкаської області по вул.Смілянська, 94 в м.Черкаси	430 000,00	334 650,00	77,8
		Капітальний ремонт внутрішніх мереж опалення ДЮСШ «Дніпро-80» за адресою вул. Прикордонника Лазаренка, 5 в м. Черкаси	240 000,00	196 927,46	82,1
		Капітальний ремонт будівлі (утеплення фасаду) КДЮСШ №2 Черкаської міської ради по проспекту Перемоги, 36 в м. Черкаси	300 000,00		
		Капітальний ремонт будівлі (найпростішого укриття) філії КДЮСШ №2 Черкаської міської ради по вул. Шевченка,132 в м. Черкаси	200 000,00		
		Капітальний ремонт будівлі (заміна вікон) КДЮСШ № 2 Черкаської міської ради за адресою: Проспект Перемоги, 36 в м. Черкаси	525 000,00	516 718,10	98,4
		Капітальний ремонт захисної споруди цивільного захисту за адресою м.Черкаси вул.Благовісна 170	100 000,00	95 050,20	95,1
		Капітальний ремонт будівлі (система вентиляції) за адресою: вул. Чорновола, 54/1, КДЮСШ "Спартак"	956 000,00	947 221,60	99,1
0615070	Будівництво споруд, установ та закладів фізичної культури і спорту		4 500 000,00	3 962 902,06	88,1
		Реконструкція футбольного поля фізкультурно-оздоровчого комплексу ДЮСШ Дніпро-80 Черкаської міської ради за адресою вул. Прикордонника Лазаренка, 5 в м. Черкаси (за рахунок субвенції обласного бюджету - 2 000 000,00 грн)	4 500 000,00	3 962 902,06	88,1
0617670	Внески до статутного капіталу суб'єктів господарювання		15 042 196,23	9 795 516,42	65,1
		Внески в статутний капітал КП "МСК "Дніпро", в т.ч.:	14 272 196,23	9 795 516,42	68,6
		Придбання мінітрактора-косарка для КП "МСК "Дніпро", м. Черкаси, вул. Смілянська, 78	320 000,00	220 000,00	68,8
		Придбання спортивних тренажерів для КП "МСК "Дніпро", м. Черкаси, вул. Смілянська, 78	588 000,00	491 121,54	83,5
		Придбання легкового автомобіля (9 місць) для КП "МСК "Дніпро", м. Черкаси, вул. Смілянська, 78	2 000 000,00	1 904 000,00	95,2
		Придбання легкового автомобіля для КП "МСК "Дніпро", м. Черкаси, вул. Смілянська, 78	955 000,00	955 000,00	100,0
		Придбання персональних комп'ютерів для КП "МСК "Дніпро", м. Черкаси, вул. Смілянська, 78	100 000,00	95 387,00	95,4
		Капітальний ремонт прилеглої території адміністративної будівлі КП "МСК "Дніпро" по вул. Смілянська, 78 в м. Черкаси	3 545 000,00	3 277 925,18	92,5
		Капітальний ремонт будівлі спортивного комплексу (зал важкої атлетики) КП «МСК «Дніпро» Черкаської міської ради по вул. Смілянська, 78 в м. Черкаси	500 000,00	457 282,99	91,5
		Капітальний ремонт будівлі спортивного комплексу (покриття спортзалу) КП «МСК «Дніпро» Черкаської міської ради по вул. Смілянська, 78 в м. Черкаси	1 928 758,86	1 894 799,71	98,2
		Капітальний ремонт адміністративної будівлі (другий, третій поверх) КП «МСК «Дніпро» Черкаської міської ради по вул. Смілянська, 78 в м. Черкаси	1 895 229,46		
		Капітальний ремонт будівлі спортивно-реабілітаційного комплексу з басейном КП "МСК "Дніпро" вул. Смілянська, 78, в м. Черкаси	42 942,11		
		Капітальний ремонт будівлі спортивного комплексу (зал важкої атлетики) КП «МСК «Дніпро» Черкаської міської ради по вул. Смілянська, 78 в м. Черкаси	500 000,00	500 000,00	100,0
		Капітальний ремонт покрівлі адміністративної будівлі КП "МСК "Дніпро" вул. Смілянська, 78 м. Черкаси	500 000,00		
		Реконструкція гостьової трибуни та облаштування лав для запасних гравців центральної арени КП "МСК "Дніпро", м. Черкаси, вул. Смілянська, 78	1 097 265,80		
		Реконструкція спортивного майданчика №3 КП "МСК "Дніпро" вул. Смілянська, 78 м. Черкаси	300 000,00		

Код програмної класифікації видатків та кредитування місцевого бюджету	Найменування головного розпорядника коштів місцевого бюджету/відповідального виконавця, найменування бюджетної програми згідно з ТПКВтаКМБ	Найменування інвестиційного проекту	План на 2025 рік	Касові видатки	Відсоток виконання до річного плану
		Внески в статутний капітал КП "Інститут розвитку міста та цифрової трансформації", в т.ч.:	500 000,00		
		Придбання технічного обладнання для КП "Інститут розвитку міста та цифрової трансформації"	500 000,00		
		Внески в статутний капітал КП "Кінотеатр Україна", в т.ч.:	50 000,00		
		Капітальний ремонт будівлі (найпростішого укриття) КП "Кінотеатр Україна" м.Черкаси, вул.Смілянська, 21	50 000,00		
		Внески в статутний капітал КП "Спортивний комплекс "Будівельник", в т.ч.:	220 000,00		
		Капітальний ремонт будівлі (утеплення фасаду) КП "Спортивний комплекс "Будівельник" за адресою м.Черкаси пр. Хіміків, 50/1	220 000,00		
0619800	Субвенція з місцевого бюджету державному бюджету на виконання програм соціально-економічного розвитку регіонів		700 000,00		
		Субвенція Черкаському національному університету імені Богдана Хмельницького на зміцнення матеріально-технічної бази, для підготовки фахових спеціалістів шляхом поліпшення ресурсного забезпечення і комп'ютеризації згідно Міської програми розвитку загальної середньої освіти м. Черкаси на 2022-2027 роки (придбання інтерактивних панелей в комплекті з підставками у кількості 2 одиниці - 200 000,00 грн; придбання комплексу комп'ютерного обладнання у складі: ноутбуки, принтер - 60 000,00 грн; придбання комплексу навчальних засобів для логопедичного кабінету (сухожарний стерилізатор металевих логопедичних інструментів, мовленнєвий тренажер, іграшки з розвитку дихальної функції, муляжі овочів, фруктів, методичні посібники, набори ігор, дзеркало, що розмовляє, тест-оцінка когнітивної терапії і т.д.) - 150 000,00 грн; придбання комплексу меблів для спеціалізованої навчальної аудиторії для підготовки фахівців у сфері публічного управління та адміністрування (столи, стільці) - 90 000,00 грн)	500 000,00		
		Субвенція Черкаському державному технологічному університету на зміцнення матеріально-технічної бази, для підготовки фахових спеціалістів шляхом поліпшення ресурсного забезпечення і комп'ютеризації згідно Міської програми розвитку загальної середньої освіти м. Черкаси на 2022-2027 роки (Капітальний ремонт будівлі ідальні (санвузли, умивальники, влаштування пандусу до приміщення ідальні) Черкаського державного технологічного університету за адресою м. Черкаси, вул. Кобзарська, 56)	200 000,00		
0700000	Департамент охорони здоров'я та медичних послуг		226 767 994,74	189 889 905,78	83,7
0712010	Багатопрофільна стаціонарна медична допомога населенню		131 574 860,64	120 841 010,76	91,8
		Придбання обладнання і предметів довгострокового користування для КНП "Перша Черкаська міська лікарня"	10 000 000,00	10 000 000,00	100,0
		Придбання обладнання і предметів довгострокового користування для КНП "Третя Черкаська міська лікарня швидкої медичної допомоги"	40 828 724,04	40 828 724,04	100,0
		Придбання обладнання і предметів довгострокового користування для КНП "Черкаська міська інфекційна лікарня"	22 894 800,00	22 894 800,00	100,0
		Капітальний ремонт будівлі КНП "Перша Черкаська міська лікарня" за адресою: вул. Дахнівська, 32 м. Черкаси (коригування)	8 000 000,00	7 998 752,49	100,0
		Капітальний ремонт будівлі КНП "Третя Черкаська міська лікарня швидкої медичної допомоги" (друге хірургічне відділення) за адресою: м.Черкаси, вул.Самійла Кішки, 210	3 866 984,86	3 856 760,69	99,7
		Капітальний ремонт КНП "Третя Черкаська міська лікарня швидкої медичної допомоги" за адресою: вул. Самійла Кішки, 210 в м. Черкаси (травматологічне відділення) (коригування)	8 157 831,14	8 111 566,31	99,4
		Капітальний ремонт комп'ютерного томографа ANATOM 16 із заміною рентгенівської трубки КНП "Третя Черкаська міська лікарня швидкої медичної допомоги" за адресою: м.Черкаси, вул.Самійла Кішки, 210	6 404 000,00	6 404 000,00	100,0
		Капітальний ремонт будівлі КНП "Третя Черкаська міська лікарня швидкої медичної допомоги" за адресою: вул. Олени Теліги, 4, м. Черкаси (утеплення фасадів корпус А-6) (коригування)	9 840 310,30	9 392 141,41	95,4
		Капітальний ремонт ліфта головного корпусу КНП "Третя Черкаська міська лікарня ШМД" за адресою: вул. Самійла Кішки, 210, м. Черкаси (ліфт №2)	2 436 154,30	2 436 154,30	100,0
		Капітальний ремонт бактеріологічної лабораторії КНП "Черкаська міська інфекційна лікарня" (I поверх корпусу Б-4) за адресою: проспект Перемоги, буд.16/1, м. Черкаси, Черкаської області	8 609 598,52	2 357 828,24	27,4
		Капітальний ремонт будівлі КНП «Черкаська міська інфекційна лікарня» за адресою: проспект Перемоги, буд. 16/1, м. Черкаси (покрівля корпусу В-4) (Коригування)	7 430 493,51	6 201 319,71	83,5
		Капітальний ремонт систем зв'язку бактеріологічної лабораторії КНП "Черкаська міська інфекційна лікарня" (I поверх корпусу Б-4) за адресою: проспект Перемоги 16/1, м. Черкаси, Черкаської області (розробка проектної документації)	39 963,97	39 963,97	100,0
		Реконструкція інженерних комунікацій системи електроживлення КНП "Третя Черкаська міська лікарня швидкої медичної допомоги" (приднання об'єкта від когенераційних установок КІТТМ "Черкаситеплокомуненерго") за адресою: вул. Самійла Кішки, 210, м. Черкаси	3 066 000,00	318 999,60	10,4
0712030	Лікарсько-акушерська допомога вагітним, породіллям та		30 093 544,85	26 179 616,85	87,0

Код програмної класифікації видатків та кредитування місцевого бюджету	Найменування головного розпорядника коштів місцевого бюджету/відповідального виконавця, найменування бюджетної програми згідно з ТПКВтаКМБ	Найменування інвестиційного проекту	План на 2025 рік	Касові видатки	Відсоток виконання до річного плану
	новонародженням	Придбання обладнання і предметів довгострокового користування для КНП "Черкаський міський пологовий будинок "Центр матері та дитини"	26 179 616,85	26 179 616,85	100,0
		Капітальний ремонт будівлі КНП "Черкаський міський пологовий будинок "Центр матері та дитини" за адресою: вул. Чехова, 101, м. Черкаси (заміна ліфтів)	2 000 000,00		
		Капітальний ремонт будівлі КНП "Черкаський міський пологовий будинок "Центр матері та дитини" за адресою: вул. Чехова, 101, м. Черкаси (встановлення джерела резервного живлення)	1 913 928,00		
0712080	Амбулаторно-поліклінічна допомога населенню, крім первинної медичної допомоги		4 218 537,48	4 218 356,48	100,0
		Придбання обладнання і предметів довгострокового користування для КНП "Черкаська міська реабілітаційно-оздоровча поліклініка "Астра"	1 039 890,00	1 039 709,00	100,0
		Капітальний ремонт системи вентиляції приміщень підвалу в осях 5-9, А-Д будівлі комунального некомерційного підприємства "Черкаська міська реабілітаційно-оздоровча поліклініка "Астра" по вул. Гоголя, 368 в м. Черкаси	477 162,52	477 162,52	100,0
		Реконструкція обладнання басейну у комунальному некомерційному підприємстві "Черкаська міська реабілітаційно-оздоровча поліклініка "Астра" за адресою: м. Черкаси, вул. Гоголя, 368 (корегування)	2 701 484,96	2 701 484,96	100,0
0712111	Первинна медична допомога населенню, що надається центрами первинної медичної (медико-санітарної) допомоги		60 881 051,77	38 650 921,69	63,5
		Придбання обладнання і предметів довгострокового користування для КНП "П'ятий Черкаський міський центр первинної медико-санітарної допомоги"	54 456 037,00	36 178 737,00	66,4
		Капітальний ремонт будівлі КНП "Другий Черкаський міський центр первинної медико-санітарної допомоги" за адресою м. Черкаси, вул. Кобзарська, 40 (Коригування)	1 700 000,00	1 384 496,61	81,4
		Капітальний ремонт будівлі КНП "Другий Черкаський міський центр ПМСД" за адресою: м. Черкаси, вул. В. Чорновола, буд. 1 (покрівля 7-ми поверхової будівлі)	3 340 169,00		
		Капітальний ремонт будівлі КНП "П'ятий Черкаський міський центр первинної медико-санітарної допомоги" за адресою: м. Черкаси, вул. Байди Вишневецького, 61 (ліфти)	234 578,71		
		Капітальний ремонт будівлі КНП "П'ятий Черкаський міський центр первинної медико-санітарної допомоги" за адресою: м. Черкаси, вул. Олени Теліги, 4 (ліфт)	62 526,67		
		Капітальний ремонт будівлі (системи пожежної сигналізації, системи керування евакуюванням, системи пожежогасінням) КНП "П'ятий Черкаський міський центр первинної медико-санітарної допомоги" за адресою: м. Черкаси, вул. 30 років Перемоги (проспект Перемоги), 20 (розробка проектної документації)	526 536,78	526 536,78	100,0
		Капітальний ремонт будівлі (системи пожежної сигналізації, системи керування евакуюванням, системи пожежогасінням) КНП "П'ятий Черкаський міський центр первинної медико-санітарної допомоги" за адресою: м. Черкаси вул. Байди Вишневецького, 61 (розробка проектної документації)	502 267,22	502 214,91	100,0
		Капітальний ремонт будівлі КНП "П'ятий Черкаський міський центр первинної медико-санітарної допомоги" за адресою: вул. Байди Вишневецького, 61, м. Черкаси (приміщення)	58 936,39	58 936,39	100,0
0800000	Департамент соціальної політики		210 695 566,00	159 885 549,14	75,9
0810160	Керівництво і управління у відповідній сфері у містах (місті Києві), селищах, селах, територіальних громадах		339 500,00		
		Придбання відкидного пандусу в цокольне приміщення будівлі департаменту соціальної політики Черкаської міської ради за адресою: м. Черкаси, бул. Шевченка, 307	139 500,00		
		Придбання інформаційної стійки для громадської приймальні за за адресою: м. Черкаси, бул. Шевченка, 307	60 000,00		
		Капітальний ремонт підвального приміщення будівлі департаменту соціальної політики Черкаської міської ради за адресою: бул. Шевченка, 307 для облаштування укриття (з ПҚД)	140 000,00		
0813104	Забезпечення соціальними послугами за місцем проживання громадян, які не здатні до самообслуговування у зв'язку з похилим віком, хворобою, інвалідністю		2 655 518,00	19 311,71	0,7
		Придбання обладнання та предметів довгострокового користування (реабілітаційне обладнання)	247 750,00		
		Придбання обладнання та предметів довгострокового користування (інструменти для майстерні)	88 348,00		
		Капітальний ремонт будівлі територіального центру надання соціальних послуг м. Черкаси за адресою: м. Черкаси, вул. Праведниці Шулежко, 13 А (з ПҚД)	1 075 944,00		
		Капітальний ремонт будівлі територіального центру надання соціальних послуг м. Черкаси за адресою: м. Черкаси, вул. Святослава Хороброго, 7/5 (з ПҚД)	1 000 000,00		
		Капітальний ремонт підвального приміщення будівлі територіального центру надання соціальних послуг м. Черкаси за адресою вул.Пушкіна, 13 А для облаштування укриття (з ПҚД)	81 400,00		
		Капітальний ремонт підвального приміщення будівлі територіального центру надання соціальних послуг м. Черкаси за адресою вул.Гвардійська, 7/5 для облаштування укриття (з ПҚД)	44 900,00		
		Капітальний ремонт підвального приміщення будівлі територіального центру надання соціальних послуг м. Черкаси за адресою: м. Черкаси, вул. Праведниці Шулежко, 13 А для облаштування соляної кімнати	117 176,00	19 311,71	16,5
0813105	Надання реабілітаційних послуг особам з інвалідністю та		19 368 000,00	1 265 649,67	6,5

Код програмної класифікації видатків та кредитування місцевого бюджету	Найменування головного розпорядника коштів місцевого бюджету/відповідального виконавця, найменування бюджетної програми згідно з ТПКВтаКМБ	Найменування інвестиційного проекту	План на 2025 рік	Касові видатки	Відсоток виконання до річного плану
	дітям з інвалідністю	Капітальний ремонт частини будівлі за адресою: м.Черкаси, вул. Святослава Хороброго, 7/5 для центру комплексної реабілітації для осіб з інвалідністю «Жага життя» (облаштування системи автоматичною пожежною сигналізацією та системою оповіщення про пожежу) (з ПҚД)	421 211,43	30 000,00	7,1
		Капітальний ремонт частини будівлі за адресою: м.Черкаси, вул. Святослава Хороброго, 7/5 для центру комплексної реабілітації для осіб з інвалідністю «Жага життя» (облаштування санвузла для осіб з інвалідністю) (з ПҚД)	446 788,57	414 275,33	92,7
		Капітальний ремонт частини будівлі за адресою: м. Черкаси, вул. Максима Залізняка, 93/1 для центру комплексної реабілітації для осіб з інвалідністю «Жага життя» (з ПҚД)	18 500 000,00	821 374,34	4,4
0813225	Реалізація публічного інвестиційного проекту із виплати грошової компенсації за належні для отримання жилі приміщення для сімей осіб, визначених пунктами 2–5 частини першої статті 10-1 Закону України «Про статус ветеранів війни, гарантії їх соціального захисту», для осіб з інвалідністю І–ІІ групи, яка настала внаслідок поранення, контузії, каліцтва або захворювання, одержаних під час безпосередньої участі в антитерористичній операції, забезпеченні її проведення, здійсненні заходів із забезпечення національної безпеки і оборони, відсічі і стримування збройної агресії Російської Федерації у Донецькій та Луганській областях, забезпеченні їх здійснення, у заходах, необхідних для забезпечення оборони України, захисту безпеки населення та інтересів держави у зв'язку з військовою агресією Російської Федерації проти України, визначених пунктами 11–14 частини другої статті 7 Закону України «Про статус ветеранів війни, гарантії їх соціального захисту», та які потребують поліпшення житлових умов	Реалізація публічного інвестиційного проекту із виплати грошової компенсації за належні для отримання жилі приміщення для сімей осіб, визначених пунктами 2–5 частини першої статті 10-1 Закону України «Про статус ветеранів війни, гарантії їх соціального захисту», для осіб з інвалідністю І–ІІ групи, яка настала внаслідок поранення, контузії, каліцтва або захворювання, одержаних під час безпосередньої участі в антитерористичній операції, забезпеченні її проведення, здійсненні заходів із забезпечення національної безпеки і оборони, відсічі і стримування збройної агресії Російської Федерації у Донецькій та Луганській областях, забезпеченні їх здійснення, у заходах, необхідних для забезпечення оборони України, захисту безпеки населення та інтересів держави у зв'язку з військовою агресією Російської Федерації проти України, визначених пунктами 11–14 частини другої статті 7 Закону України «Про статус ветеранів війни, гарантії їх соціального захисту», та які потребують поліпшення житлових умов	109 744 452,00	109 738 050,08	100,0
0813230	Видатки, пов'язані з наданням підтримки внутрішньо переміщеним та/або евакуйованим особам у зв'язку із введенням воєнного стану	Придбання генераторної установки для Черкаського міського центру соціальних служб за адресою: м. Черкаси, вул. Кобзарська, 1	370 840,00	370 840,00	100,0
		Придбання меблів для облаштування будівель за адресою: м. Черкаси, вул. В'ячеслава Чорновола, 118/1 для розміщення внутрішньо переміщених (евакуйованих) осіб	2 400 000,00		
		Підключення генераторної установки для резервного живлення електромережі будівлі по вул. Кобзарська, 1 в м. Черкаси	692 000,00		
		Капітальний ремонт будівлі за адресою: м. Черкаси вул. Кобзарська, 1 для розміщення внутрішньо переміщених (евакуйованих) осіб (утеплення фасаду) (з ПҚД)	70 000,00		
		Капітальний ремонт будівлі за адресою: м.Черкаси, вул. Кобзарська, 1 для розміщення внутрішньо переміщених (евакуйованих) осіб (з ПҚД)	4 700 000,00	223 849,86	4,8
		Капітальний ремонт будівлі за адресою: м. Черкаси вул. Благовісна, 148 (з ПҚД)	1 300 000,00	1 001 803,00	77,1
		Капітальний ремонт будівлі для розміщення внутрішньо переміщених (евакуйованих) осіб та соціальної реабілітації внутрішньо переміщених (евакуйованих) дітей за адресою: м. Черкаси, проспект Перемоги, 24 (з ПҚД)	3 400 000,00	1 788 176,32	52,6
0817366	Реалізація проектів в рамках Надзвичайної кредитної програми для відновлення України	Капітальний ремонт будівель за адресою: м. Черкаси, вул. В'ячеслава Чорновола, 118/1 для розміщення внутрішньо-переміщених (евакуйованих) осіб (з ПҚД) (в т.ч. за рахунок субвенції з державного бюджету місцевим бюджетам на реалізацію проектів у рамках Надзвичайної кредитної програми для відновлення України в сумі 51 155 256,00 грн)	65 655 256,00	45 477 868,50	69,3
1200000	Департамент житлово-комунального комплексу		74 166 892,73	48 825 596,96	65,8
1210160	Керівництво і управління у відповідній сфері у містах (місті Києві), селищах, селах, територіальних громадах	Придбання обладнання і предметів довгострокового користування	193 297,00	193 297,00	100,0
1216011	Експлуатація та технічне обслуговування житлового фонду	Капітальний ремонт дахової котельні житлового будинку № 20 по вул. Нарбутівська в м. Черкаси	3 015 840,76	3 015 840,76	100,0
		Капітальний ремонт покрівлі житлового будинку по вул. Ю. Ілленка, 37 м. Черкаси (відшкодування частини вартості виконаних у 2021-2023 роках робіт)	447 138,00	447 138,00	100,0
		Капітальний ремонт покрівлі житлового будинку № 334 по бульв. Шевченка в м. Черкаси (з провадженням енергозберігаючих технологій)	250 000,00		
		Капітальний ремонт, реконструкція житлового фонду ОСББ	773 418,65	194 928,55	25,2
		Капітальний ремонт, реконструкція житлового фонду (крім ОСББ)	10 889 022,42	1 685 339,72	15,5
1216012	Забезпечення діяльності з виробництва, транспортування, постачання теплової енергії	Реконструкція тепломережі від ТК704 до ТК споживача та від ТК споживача до житлового будинку по вул. Самійла Кішки 189/1 в м. Черкаси (виготовлення ПҚД)	340 000,00		
1216013	Забезпечення діяльності водопровідно-каналізаційного господарства	Реконструкція каналізаційної мережі по вул. Генерала Момота, 13 в м. Черкаси	170 752,76	170 752,76	100,0
		Реконструкція водопровідної мережі по вул. Сергія Амброса, 96/3 в м. Черкаси	913 582,58	913 582,58	100,0
		Реконструкція мережі водовідведення від житлових будинків по вул. Хрещатик, 188 та вул. Б. Вишневецького, 24 у м. Черкаси	426 109,64	61 183,50	14,4
1216015	Забезпечення надійної та безпребійної експлуатації ліфтів		8 888 180,94	2 361 947,49	26,6

Код програмної класифікації видатків та кредитування місцевого бюджету	Найменування головного розпорядника коштів місцевого бюджету/відповідального виконавця, найменування бюджетної програми згідно з ТПКВтаКМБ	Найменування інвестиційного проекту	План на 2025 рік	Касові видатки	Відсоток виконання до річного плану
		Капітальний ремонт ліфтів у житлових будинках (крім ОСББ)	1 388 000,00	99 492,54	7,2
		Капітальний ремонт ліфтів у житлових будинках ОСББ, асоціації ОСББ	7 500 180,94	2 262 454,95	30,2
			35 708 085,02	34 498 121,97	96,6
1216030	Організація благоустрою населених пунктів	Придбання та встановлення намогильних споруд на місці почесних поховань (капітальні трансферти КП "Комбінат комунальних підприємств")	11 099 904,00	11 099 904,00	100,0
		Придбання самоскида з тристороннім розвантаженням (1 од.) (капітальні трансферти КП "Комбінат комунальних підприємств")	5 088 000,00	5 088 000,00	100,0
		Придбання автобуса для надання ритуальних послуг (1 од.) (капітальні трансферти КП "Комбінат комунальних підприємств")	3 899 400,00	3 899 400,00	100,0
		Придбання машини для очищення піску (капітальні трансферти КП "Благоустрій")	800 000,00	800 000,00	100,0
		Капітальний ремонт міського кладовища № 3 по вул. Руставі в м. Черкаси (влаштування місць почесних поховань)	10 899 366,23	10 899 113,71	100,0
		Капітальний ремонт вбиралень на пляжі "Казетський" у м. Черкаси (капітальні трансферти КП "Благоустрій")	279 531,35	279 531,35	100,0
		Капітальний ремонт вбиралень на пляжі "Митницький" у м. Черкаси (капітальні трансферти КП "Благоустрій")	319 010,35	319 010,35	100,0
		Капітальний ремонт вбиралень на пляжі "Соснівський-1" у м. Черкаси (капітальні трансферти КП "Благоустрій")	235 638,34	235 638,34	100,0
		Реконструкція спортивного майданчика по вул. Героїв Дніпра між будинками № 81, № 83, № 85 у м. Черкаси (капітальні трансферти КП "Благоустрій")	2 760 913,00	1 551 202,47	56,2
		Реконструкція зовнішніх електричних мереж електропостачання електроустановок пляжу "Соснівський-1" за адресою: вул. Князя Ольгерда в м. Черкаси (капітальні трансферти КП "Благоустрій")	326 321,75	326 321,75	100,0
1216091	Будівництво об'єктів житлово-комунального господарства		11 986 464,96	5 223 464,63	43,6
		Будівництво міського кладовища з колумбарієм в районі вул. Промислової та пров. Амет-Хана Султана у м. Черкаси	7 917 318,96	1 506 655,40	19,0
		Будівництво кладовища по вул. Промислової у м. Черкаси, за кадастровим номером 7110136400:05:024:0011	4 069 146,00	3 716 809,23	91,3
1218110	Заходи із запобігання та ліквідації надзвичайних ситуацій та наслідків стихійного лиха		165 000,00	60 000,00	36,4
		Відшкодування вартості придбаних безперебійних джерел живлення для багатоквартирних житлових будинків для запобігання виникнення надзвичайних ситуацій	165 000,00	60 000,00	36,4
1600000	Департамент архітектури та містобудування		120 469 693,00	91 231 740,20	75,7
			278 996,00	158 896,00	57,0
1610160	Керівництво і управління у відповідній сфері у містах (місті Києві), селищах, селах, територіальних громадах	Придбання обладнання та предметів довгострокового користування (багатофункціональні пристрої, кондиціонери)	198 996,00	98 496,00	49,5
		Модернізація сервера	80 000,00	60 400,00	75,5
			119 092 152,00	90 272 687,47	75,8
1617461	Утримання та розвиток автомобільних доріг та дорожньої інфраструктури за рахунок коштів місцевого бюджету	Капітальний ремонт вул. Сумгаїтська (від вул. Одеська до вул. 30-річчя Перемоги) в м. Черкаси	20 000 000,00	15 083 694,90	75,4
		Капітальний ремонт бульв. Шевченка від вул. Університетської до вул. Можайського, м. Черкаси	100 000,00	13 928,80	13,9
		Реконструкція вул. Гагаріна від вул. С. Жужоми до вул. С. Смірнова м. Черкаси	53 000 000,00	45 389 950,80	85,6
		Реконструкція вул. Козацька від вул. Г. Дніпра до набережної, м. Черкаси	23 202 152,00	16 835 508,57	72,6
		Реконструкція вул. Героїв Дніпра (від вул. Сержанта Жужоми до вул. Богдана Хмельницького), м. Черкаси	20 000,00		
		Реконструкція вул. Героїв Дніпра (від вул. Сержанта Смірнова до вул. Козацька), в м. Черкаси	20 000,00		
		Реконструкція вул. Прикордонника Лазаренка від вул. Сумгаїтська до вул. Героїв Майдану, м. Черкаси	1 000 000,00	102 982,56	10,3
		Реконструкція вул. Сержанта Жужоми (від вул. Гагаріна до вул. Героїв Дніпра) в м. Черкаси	200 000,00		
		Реконструкція вул. Чехова від вул. Нижня Горова до вул. Гетьмана Сагайдачного м. Черкаси	550 000,00		
		Реконструкція вул. Гагаріна від узвозу Остріжний до автостради Н-16, м. Черкаси (виготовлення ПКД)	3 100 000,00	3 039 365,47	98,0
		Реконструкція вул. Олени Теліги від вул. В. Вергая до вул. М. Грушевського в м. Черкаси (виготовлення ПКД)	300 000,00	155 661,76	51,9
		Реконструкція вул. Михайла Грушевського від вул. Академіка Корольова до вул. Одеської в м. Черкаси (виготовлення ПКД)	100 000,00		
		Реконструкція із застосуванням щебенево-мастичного асфальтобетону бульв. Шевченка (від вул. Лазарева до вул. Небесної Сотні), м. Черкаси	3 000 000,00	1 113 583,59	37,1
		Будівництво вул. Квіткова від вул. Сумгаїтської до вул. Хоменко, м. Черкаси	14 500 000,00	8 538 011,02	58,9
1617650	Проведення експертної грошової оцінки земельної ділянки чи права на неї		21 180,00	7 766,00	36,7
		Організація продажу земельних ділянок шляхом викупу	21 180,00	7 766,00	36,7
			1 077 365,00	792 390,73	73,5
1617660	Підготовка земельних ділянок несільськогосподарського призначення або прав на них комунальної власності для продажу на земельних торгах та проведення таких торгів	Організація та проведення земельних торгів у формі аукціону (розроблення документації із землеустрою)	998 999,00	756 384,73	75,7
		Організація та проведення земельних торгів у формі аукціону (замовлення звітів про експертну грошову оцінку)	78 366,00	36 006,00	45,9
1900000	Департамент дорожньо-транспортної інфраструктури та екології		106 222 447,69	96 811 509,74	91,1
1916030	Організація благоустрою населених пунктів		18 294 499,00	17 175 483,50	93,9

Код програмної класифікації видатків та кредитування місцевого бюджету	Найменування головного розпорядника коштів місцевого бюджету/відповідального виконавця, найменування бюджетної програми згідно з ТПКВтаКМБ	Найменування інвестиційного проекту	План на 2025 рік	Касові видатки	Відсоток виконання до річного плану
		Придбання самоскиду з відвалом для снігу та крано-маніпуляторною установкою (1 од.) (капітальні трансферти КП "Черкаська служба чистоти")	11 037 996,00	11 037 996,00	100,0
		Придбання трактора з навісним обладнанням (відвал, щітка) та причепом (капітальні трансферти КП "Дирекція парків")	2 000 000,00	1 979 600,00	99,0
		Придбання автомобіля з поливомийним обладнанням (капітальні трансферти КП "Дирекція парків")	3 600 000,00	3 150 000,00	87,5
		Капітальний ремонт вузлів та агрегатів автомобіля ГАЗ-4301 фургон АВМ (капітальні трансферти КП "Дирекція парків")	400 000,00	400 000,00	100,0
		Капітальний ремонт скверу по бульвару Шевченка, 307 в м. Черкаси	1 256 503,00	607 887,50	48,4
1916091	Будівництво об'єктів житлово-комунального господарства		1 772 179,30	820 029,28	46,3
		Будівництво мереж зовнішнього освітлення скверу по бульвару Шевченка, 307 в м. Черкаси	972 179,30	97 605,28	10,0
		Будівництво парку "Соборний" (зовнішні мережі електропостачання, елементи благоустрою, громадська вбиральня, будівля охорони) за адресою: м. Черкаси, вул. Надпільна, 212 (капітальні трансферти "Дирекція парків")	800 000,00	722 424,00	90,3
1917450	Інша діяльність у сфері транспорту		4 687 000,00	4 287 000,00	91,5
		Створення інтерактивної системи керування пасажирським транспортом міста Черкаси	1 450 000,00	1 050 000,00	72,4
		Придбання автобуса пасажиромісткістю 14-23 місця для сидіння (капітальні трансферти КП "Черкасиелектротранс")	3 237 000,00	3 237 000,00	100,0
1917461	Утримання та розвиток автомобільних доріг та дорожньої інфраструктури за рахунок коштів місцевого бюджету		81 468 769,39	74 528 996,96	91,5
		Придбання комбінованої дорожньої машини (самоскиду зі сніговим відвалом та содерозкидальним обладнанням) (3 од.) (капітальні трансферти КП «ЧЕЛУАШ»)	29 039 999,94	29 039 999,94	100,0
		Придбання віброплит (2 од.) (капітальні трансферти КП «ЧЕЛУАШ»)	79 944,00	79 944,00	100,0
		Придбання міні-навантажувачів (2 од.) (капітальні трансферти КП «ЧЕЛУАШ»)	6 998 400,00	6 998 400,00	100,0
		Придбання екскаватора-навантажувача (1 од.) (капітальні трансферти КП «ЧЕЛУАШ»)	4 749 840,00	4 749 840,00	100,0
		Придбання мотобурів (2 од.) (капітальні трансферти КП «ЧЕЛУАШ»)	75 730,00	75 730,00	100,0
		Придбання автомобіля вантажопасажирського (капітальні трансферти КП «ЧЕЛУАШ»)	1 248 000,00	1 248 000,00	100,0
		Придбання шварцшпана бензинового (капітальні трансферти КП «ЧЕЛУАШ»)	86 638,00	86 638,00	100,0
		Придбання лафетів (причіп) (4 од.) (капітальні трансферти КП «ЧЕЛУАШ»)	2 139 999,84	2 139 999,84	100,0
		Придбання підйомника автомобільного (капітальні трансферти КП «ЧЕЛУАШ»)	159 999,96	159 999,96	100,0
		Капітальний ремонт частини ремонтно-механічної майстерні літера «Б» без зміни зовнішніх геометричних розмірів фундаментів для встановлення підйомника автомобільного за адресою: Черкаська область, Черкаський район, Черкаська територіальна громада, м.Черкаси, вулиця Бидгощська, 13 (капітальні трансферти КП «ЧЕЛУАШ»)	80 000,00		
		Капітальний ремонт провулку Хмільник в м. Черкаси	1 550 000,00	1 499 544,06	96,7
		Капітальний ремонт вул. Гетьмана Косинського в м. Черкаси	2 100 000,00	1 615 942,19	76,9
		Капітальний ремонт Алеї Стрітенської в м. Черкаси	1 500 000,00	1 483 873,74	98,9
		Капітальний ремонт міжквартирного проїзду від вул. Бидгощська до ж/б № 153 по вул. Самійла Кішки в м. Черкаси	1 449 316,15	1 449 316,15	100,0
		Капітальний ремонт міжквартирного проїзду від вул. Самійла Кішки до будівлі № 153/1 по вул. Самійла Кішки в м. Черкаси	2 074 028,30	2 073 767,77	100,0
		Капітальний ремонт міжквартирного проїзду від вул. Анатолія Лупиноса до будівлі № 153/1 по вул. Самійла Кішки в м. Черкаси	1 738 753,97	1 738 506,31	100,0
		Капітальний ремонт вул. Будіндустрії (встановлення світлофору на перехресті з вул. Чигиринська) в м. Черкаси	1 426 363,13	1 179 179,45	82,7
		Капітальний ремонт вул. Святотроїцька (встановлення світлофору на перехресті з вул. Хрещатик) в м. Черкаси	1 495 573,61	1 482 831,88	99,1
		Капітальний ремонт проїзду Енергобудівельників в м. Черкаси	9 987 723,47	9 987 153,22	100,0
		Капітальний ремонт просп. Перемоги (тротуар, парна сторона, від вул. Смілянська до вул. Сумгаїтська) в м. Черкаси	2 000 000,00	58 865,59	2,9
		Капітальний ремонт пішохідно-велосипедної доріжки від вул. Героїв Дніпра до вул. Князя Ольгерда в м. Черкаси	3 000 000,00	39 716,12	1,3
		Капітальний ремонт вул. Героїв Холодного Яру (від вул. Східна до проспекту Хімків) в м. Черкаси	122 345,66		
		Капітальний ремонт вул. Чигиринська (встановлення світлофору на перехресті з вул.Героїв Холодного Яру) в м. Черкаси	852 000,00		
		Капітальний ремонт міжквартирного проїзду від вул. Самійла Кішки до В'ячеслава Галви вздовж житлових будинків № 39, 41 по вул. В'ячеслава Галви в м. Черкаси	3 171 020,52	3 170 780,52	100,0
		Капітальний ремонт міжквартирного проїзду від вул. Святителя-хірурга Луки до будівлі № 4/2 в м. Черкаси	2 160 447,49	1 989 383,24	92,1
		Капітальний ремонт міжквартирного проїзду від вул. Самійла Кішки до ДНЗ № 63 в м. Черкаси	758 759,97	757 699,60	99,9
		Капітальний ремонт мереж зливової каналізації за адресою вул. Чигиринська, 60/1 в м. Черкаси	1 423 885,38	1 423 885,38	100,0
2300000	Управління інформаційної політики		401 758,00	235 802,00	58,7
2310160	Керівництво і управління у відповідній сфері у містах		401 758,00	235 802,00	58,7

Код програмної класифікації видатків та кредитування місцевого бюджету	Найменування головного розпорядника коштів місцевого бюджету/відповідального виконавця, найменування бюджетної програми згідно з ТПКВтаКМБ	Найменування інвестиційного проекту	План на 2025 рік	Касові видатки	Відсоток виконання до річного плану
	(місті Києві), селищах, селах, територіальних громадах	Придбання обладнання і предметів довгострокового користування (комп'ютерне, мережеве обладнання, фотографічне обладнання)	401 758,00	235 802,00	58,7
2700000	Департамент економіки та розвитку		148 340 398,07	118 095 149,83	79,6
2710160	Керівництво і управління у відповідній сфері у містах (місті Києві), селищах, селах, територіальних громадах	Придбання обладнання і предметів довгострокового користування (комп'ютерна техніка, оргтехніка)	26 291 149,96	25 047 245,96	95,3
		Придбання обладнання і предметів довгострокового користування (Акустична система)	156 897,00	156 897,00	100,0
		Придбання обладнання і предметів довгострокового користування (теплова завіса)	37 000,00	37 000,00	100,0
		Придбання обладнання і предметів довгострокового користування (автоматичні шлагбауми) для майнового комплексу за адресою: вул.Благовісна, 170, м.Черкаси	99 820,00	99 820,00	100,0
		Придбання обладнання і предметів довгострокового користування (кондиціонерів)	140 700,00	99 820,00	70,9
		Придбання обладнання і предметів довгострокового користування для обліку води (лічильник обліку води) та його монтаж для майнового комплексу за адресою: вул. Благовісна, 170, м.Черкаси	25 800,00	25 800,00	100,0
		Придбання обладнання і предметів довгострокового користування для обліку теплової енергії (лічильник обліку теплової енергії) та його монтаж для будівлі за адресою: вул. Байди Вишневецького, 36, м.Черкаси	201 283,00		
		Капітальний ремонт вбудовано-прибудованого приміщення (з підготовленням до опаловального сезону) за адресою: Черкаська обл., м. Черкаси, бульвар Шевченка, 245	166 000,00	99 245,84	59,8
		Капітальний ремонт будівлі заходи з термомодернізації (перший поверх) за адресою: бульвар Шевченка, 307, м. Черкаси	22 787 838,22	22 066 160,06	96,8
		Капітальний ремонт майнового комплексу (облаштування санітарного вузла для осіб з інвалідністю) за адресою: вул.Благовісна, 170 (корпус Д-4, I поверх), м.Черкаси	171 427,00	171 427,00	100,0
		Капітальний ремонт майнового комплексу (облаштування санітарного вузла для осіб з інвалідністю) за адресою: вул.Благовісна, 170 (корпус В-2, I поверх), м.Черкаси	640 000,00	564 330,64	88,2
		Капітальний ремонт будівлі (облаштування санітарного вузла для осіб з інвалідністю) за адресою: вул.Байди Вишневецького, 36, м.Черкаси	290 000,00	253 374,95	87,4
		Капітальний ремонт покрівлі будівлі майнового комплексу по вул.Благовісна, 170 (корпус М-2), м.Черкаси (заходи з енергозбереження)	255 000,00	220 607,95	86,5
		Капітальний ремонт приміщень майнового комплексу за адресою: м. Черкаси, вул.Благовісна, 170 (корпус 3-2)	1 061 163,30	1 061 163,30	100,0
		Капітальний ремонт ліфта в адміністративній будівлі за адресою: бул. Шевченка, 307, м.Черкаси	175 021,44	175 021,44	100,0
2717330	Будівництво інших об'єктів комунальної власності	Реконструкція електричних мереж зі встановленням альтернативного джерела живлення (сонячної електростанції) на покрівлі будівлі за адресою: вул.Байди Вишневецького, 36, м.Черкаси (коригування)	83 200,00	16 577,78	19,9
			4 739 248,11	4 312 903,87	91,0
2714084	Проектування, реставрація та охорона пам'яток культурної спадщини	Ремонт реставраційний пам'ятки архітектури місцевого значення нежитлової будівлі за адресою: м.Черкаси, вул.Небесної Сотні, 3 (покрівля) (будинок грабаря Щербини) (заходи з енергозбереження)	4 739 248,11	4 312 903,87	91,0
			670 000,00	395 000,00	59,0
2717670	Внески до статутного капіталу суб'єктів господарювання		116 640 000,00	88 340 000,00	75,7
		Внески в статутний капітал КПТМ "Черкаситеплокомуненерго"	73 000 000,00	52 900 000,00	72,5
		Внески в статутний капітал КП "Черкасиводоканал"	36 640 000,00	34 940 000,00	95,4
		Внески в статутний капітал КП "Черкасиелектротранс"	7 000 000,00	500 000,00	7,1
2900000	Управління цивільного захисту		201 270 696,40	180 056 916,56	89,5
2918110	Заходи із запобігання та ліквідації надзвичайних ситуацій та наслідків стихійного лиха	Будівництво місцевої автоматизованої системи централізованого оповіщення (МАСЦО) Черкаської міської територіальної громади (розробка ПКД)	1 100 000,00		
2918120	Заходи з організації рятування на водах	Придбання обладнання і предметів довгострокового користування (повнопривідні автомобілі)	11 046 800,00	10 929 298,00	98,9
		Придбання обладнання і предметів довгострокового користування (надувний човен)	8 940 200,00	8 882 500,00	99,4
		Придбання обладнання і предметів довгострокового користування (автомобіль типу Пікап)	59 800,00		
2918220	Заходи та роботи з мобілізаційної підготовки місцевого значення	Придбання транспортних засобів для Черкаського ОМТЦК та СП	2 046 800,00	2 046 798,00	100,0
		Придбання обладнання і предметів довгострокового користування для облаштування автоматизованих робочих місць "Оберіг"	5 920 000,00	5 920 000,00	100,0
			5 650 000,00	5 650 000,00	100,0
			270 000,00	270 000,00	100,0
2918240	Заходи та роботи з територіальної оборони	Придбання засобів матеріально-технічного забезпечення для батальйонів територіальної оборони Черкаської міської територіальної громади (закупівля вантажних та легкових автомобілів)	20 313 918,00	20 313 918,00	100,0
2919770	Інші субвенції з місцевого бюджету	Субвенція обласному бюджету на підтримку Збройних Сил України	20 313 918,00	20 313 918,00	100,0
2919800	Субвенція з місцевого бюджету державному бюджету на		20 000 000,00	16 314 208,00	81,6
			20 000 000,00	16 314 208,00	81,6
			142 889 978,40	126 579 492,56	88,6

Код програмної класифікації видатків та кредитування місцевого бюджету	Найменування головного розпорядника коштів місцевого бюджету/відповідального виконавця, найменування бюджетної програми згідно з ТПКВтаКМБ	Найменування інвестиційного проекту	План на 2025 рік	Касові видатки	Відсоток виконання до річного плану
	виконання програм соціально-економічного розвитку регіонів	Субвенція державному бюджету на підтримку Збройних Сил України	114 185 046,40	112 328 492,60	98,4
		Надання субвенції ГУНП в Черкаській області для придбання транспортних засобів	6 200 000,00	4 399 999,96	71,0
		Надання субвенції ГУНП в Черкаській області для придбання засобів електронної боротьби	1 800 000,00		
		Надання субвенції ГУНП в Черкаській області на модернізацію та роботи з переустановленням обладнання апаратно-програмного комплексу на базі автомобіля	735 832,00		
		Надання субвенції ГУНП в Черкаській області для придбання спеціалізованого катеру (з лафетом і двигуном) та спеціалізованого човна (з лафетом і двигуном) для підрозділів поліції особливого призначення	3 100 000,00		
		Надання субвенції ГУНП в Черкаській області на придбання комп'ютерної техніки для створення належних умов для функціонування, навчання і підготовки особового складу спецпідрозділу	130 000,00		
		Субвенція ГУНП в Черкаській області на придбання товарно-матеріальних цінностей для забезпечення виконання завдань у повсякденній діяльності підрозділів ГУНП	151 000,00	151 000,00	100,0
		Надання субвенції Управлінню Державної служби спеціального зв'язку та захисту інформації України в Черкаській області для придбання товарів, в тому числі предметів довгострокового користування, з метою облаштування пункту оперативно-технічного управління станції зв'язку спеціального призначення включно з пунктом охорони та зброярні, за адресою: м.Черкаси, вул.Гоголя, 240	388 000,00		
		Надання субвенції Відділу урядового фельд'єгерського зв'язку Державної служби спеціального зв'язку захисту інформації України в місті Черкаси для придбання товарів, в тому числі предметів довгострокового користування, з метою забезпечення комп'ютерною технікою, кліматичною установкою - кондиціонером, системою відеоспостереження та проведення робіт з монтажу системи відеоспостереження за адресою: м.Черкаси, проспект Перемоги, 26	125 100,00		
		Надання субвенції регіональному сервісному центру ГСЦ МВС в Черкаській області (філія ГСЦ МВС) для здійснення капітального ремонту підвальних приміщень, з метою облаштування найпростішого укриття та облаштування прилеглої до нього території за адресою: вул. Лесі Українки, 21, м. Черкаси	1 000 000,00	1 000 000,00	100,0
		Надання субвенції Черкаському науково-дослідному експертно-криміналістичному центру МВС України на придбання основних засобів для облаштування повнопрофільної ДНК-лабораторії, а саме: холодильників, кондиціонерів, морозильних камер	700 000,00	700 000,00	100,0
		Надання субвенції ДУ "Черкаський слідчий ізолятор" для виготовлення проектно-кошторисної документації та для проведення капітального ремонту покрівель будівель державної установи "Черкаський слідчий ізолятор"	1 375 000,00		
		Субвенція на капітальний ремонт спортивного майданчика та бігових доріжок Національного університету цивільного захисту України за адресою: вул. Онопрієнка, 8 м. Черкаси (коригування)	5 000 000,00		
		Надання субвенції УСБУ в Черкаській області на забезпечення реалізації державної політики у сфері протидії тероризму на місцевому рівні, вдосконалення функціонування територіальної підсистеми єдиної державної системи запобігання, реагування і припинення терористичних актів та мінімізації їх наслідків	8 000 000,00	8 000 000,00	100,0
3400000	Департамент "Центр надання адміністративних послуг"		624 150,00	618 780,00	99,1
3410160	Керівництво і управління у відповідній сфері у містах (місті Києві), селищах, селах, територіальних громадах		624 150,00	618 780,00	99,1
		Придбання обладнання і предметів довгострокового користування (робоча станція для оформлення та видачі паспортних документів)	624 150,00	618 780,00	99,1
УСЬОГО			1 349 454 268,55	1 051 072 076,77	77,9

ВИДАТКИ
на проведення робіт, пов'язаних із будівництвом, реконструкцією, ремонтом та утриманням доріг та дорожньої інфраструктури у 2025 році

№ з/п	Назва напрямків	Разом видатків на поточний рік	Загальний фонд	Спеціальний фонд	з них	Касові видатки на 01.01.2026	Відсоток виконання до уточненого річного плану
					бюджет розвитку		
1	2	3	4	5	6	7	8
ГОЛОВНИЙ РОЗПОРЯДНИК КОШТІВ - ДЕПАРТАМЕНТ ДОРОЖНЬО-ТРАНСПОРТНОЇ ІНФРАСТРУКТУРИ ТА ЕКОЛОГІЇ							
1	Утримання та розвиток автомобільних доріг та дорожньої інфраструктури за рахунок коштів місцевого бюджету	327 410 693,40	245 941 924,01	81 468 769,39	81 468 769,39	320 037 853,01	97,7
	Поточні видатки	245 941 924,01	245 941 924,01	0,00	0,00	245 508 856,05	99,8
	Поточний ремонт дорожнього покриття	70 381 493,00	70 381 493,00			70 120 535,04	99,6
	Поточний ремонт та утримання мереж зливової каналізації	6 970 249,81	6 970 249,81			6 970 249,81	100,0
	Поточний ремонт та утримання технічних засобів регулювання дорожнього руху	9 290 000,00	9 290 000,00			9 117 890,00	98,1
	<i>Фінансова підтримка КП "ЧЕЛУАШ" на проведення термінового (позапланового) поточного ремонту та утримання об'єктів вулично-дорожньої мережі, в т.ч:</i>	<i>159 300 181,20</i>	<i>159 300 181,20</i>			<i>159 300 181,20</i>	<i>100,0</i>
	<i>Поточний ремонт дорожнього покриття</i>	<i>70 841 717,00</i>	<i>70 841 717,00</i>			<i>70 841 717,00</i>	<i>100,0</i>
	<i>Поточний ремонт пішохідних тротуарів</i>	<i>9 870 670,00</i>	<i>9 870 670,00</i>			<i>9 870 670,00</i>	<i>100,0</i>
	<i>Поточний ремонт внутрішньоквартальних проїздів</i>	<i>5 597 227,00</i>	<i>5 597 227,00</i>			<i>5 597 227,00</i>	<i>100,0</i>
	<i>Поточний ремонт та утримання мереж зливової каналізації</i>	<i>4 296 463,00</i>	<i>4 296 463,00</i>			<i>4 296 463,00</i>	<i>100,0</i>
	<i>Нанесення розмітки проїзної частини</i>	<i>7 681 464,00</i>	<i>7 681 464,00</i>			<i>7 681 464,00</i>	<i>100,0</i>
	<i>Поточний ремонт та утримання технічних засобів регулювання дорожнього руху</i>	<i>2 150 941,00</i>	<i>2 150 941,00</i>			<i>2 150 941,00</i>	<i>100,0</i>
	<i>Погашення заборгованості за рішенням суду</i>	<i>87 798,03</i>	<i>87 798,03</i>			<i>87 798,03</i>	<i>100,0</i>
	<i>Інші заходи із розвитку та збереження вулично-дорожньої мережі міста (зимове та літнє утримання доріг, утримання зелених насаджень, ремонт та утримання штучних споруд, малих архітектурних форм, зупинок громадського транспорту, інвентаризація та паспортизація дорожнього господарства)</i>	<i>58 773 901,17</i>	<i>58 773 901,17</i>			<i>58 773 901,17</i>	<i>100,0</i>
	Капітальні видатки	81 468 769,39		81 468 769,39	81 468 769,39	74 528 996,96	91,5
	Придбання віброплит (2 од.) (капітальні трансферти КП «ЧЕЛУАШ»)	79 944,00		79 944,00	79 944,00	79 944,00	100,0
	Придбання мотобурів (2 од.) (капітальні трансферти КП «ЧЕЛУАШ»)	75 730,00		75 730,00	75 730,00	75 730,00	100,0
	Придбання шварівника бензинового (капітальні трансферти КП «ЧЕЛУАШ»)	86 638,00		86 638,00	86 638,00	86 638,00	100,0
	Придбання лафетів (причіп) (4 од.) (капітальні трансферти КП «ЧЕЛУАШ»)	2 139 999,84		2 139 999,84	2 139 999,84	2 139 999,84	100,0
	Придбання міні-навантажувачів (2 од.) (капітальні трансферти КП «ЧЕЛУАШ»)	6 998 400,00		6 998 400,00	6 998 400,00	6 998 400,00	100,0
	Придбання екскаватора-навантажувача (1 од.) (капітальні трансферти КП «ЧЕЛУАШ»)	4 749 840,00		4 749 840,00	4 749 840,00	4 749 840,00	100,0
	Придбання автомобіля вантажопасажирського (капітальні трансферти КП «ЧЕЛУАШ»)	1 248 000,00		1 248 000,00	1 248 000,00	1 248 000,00	100,0
	Придбання підйомника автомобільного (капітальні трансферти КП «ЧЕЛУАШ»)	159 999,96		159 999,96	159 999,96	159 999,96	100,0
	Придбання комбінованої дорожньої машини (самоскиду зі знігівним відвалом та солерозкидальним обладнанням) (3 од.) (капітальні трансферти КП «ЧЕЛУАШ»)	29 039 999,94		29 039 999,94	29 039 999,94	29 039 999,94	100,0
	Капітальний ремонт частини ремонтно-механічної майстерні літера «Б» без зміни зовнішніх геометричних розмірів фундаментів для встановлення підйомника автомобільного за адресою: Черкаська область, Черкаський район, Черкаська територіальна громада, м.Черкаси, вулиця Бидгощська, 13 (капітальні трансферти КП «ЧЕЛУАШ»)	80 000,00		80 000,00	80 000,00		
	Капітальний ремонт міжквартального проїзду від вул. Анатолія Луїноса до будівлі № 153/1 по вул. Самійла Кішки в м. Черкаси	1 738 753,97		1 738 753,97	1 738 753,97	1 738 506,31	100,0
	Капітальний ремонт міжквартального проїзду від вул. Бидгощська до ж/б № 153 по вул. Самійла Кішки в м. Черкаси	1 449 316,15		1 449 316,15	1 449 316,15	1 449 316,15	100,0
	Капітальний ремонт міжквартального проїзду від вул. Самійла Кішки до будівлі № 153/1 по вул. Самійла Кішки в м. Черкаси	2 074 028,30		2 074 028,30	2 074 028,30	2 073 767,77	100,0
	Капітальний ремонт міжквартального проїзду від вул. Святителя-хірурга Луки до будівлі № 4/2 в м. Черкаси	2 160 447,49		2 160 447,49	2 160 447,49	1 989 383,24	92,08
	Капітальний ремонт міжквартального проїзду від вул. Самійла Кішки до В'ячеслава Галви вздовж житлових будинків № 39, 41 по вул. В'ячеслава Галви в м. Черкаси	3 171 020,52		3 171 020,52	3 171 020,52	3 170 780,52	100,0
	Капітальний ремонт міжквартального проїзду від вул. Самійла Кішки до ДНЗ № 63 в м. Черкаси	758 759,97		758 759,97	758 759,97	757 699,60	99,9
	Капітальний ремонт пішохідно-велосипедної доріжки від вул. Героїв Дніпра до вул. Князя Ольгерда в м. Черкаси	3 000 000,00		3 000 000,00	3 000 000,00	39 716,12	1,3
	Капітальний ремонт проїзду Енергобудівельників в м. Черкаси	9 987 723,47		9 987 723,47	9 987 723,47	9 987 153,22	100,0
	Капітальний ремонт просп. Перемоги (тротуар, парна сторона, від вул. Смілянська до вул. Сумгайтська) в м. Черкаси	2 000 000,00		2 000 000,00	2 000 000,00	58 865,59	2,9
	Капітальний ремонт провулку Хмільник в м. Черкаси	1 550 000,00		1 550 000,00	1 550 000,00	1 499 544,06	96,7

№ з/п	Назва напрямків	Разом видатків на поточний рік	Загальний фонд	Спеціальний фонд	з них		Відсоток виконання до уточненого річного плану
					бюджет розвитку	Касові видатки на 01.01.2026	
	Капітальний ремонт Алеї Стрітенської в м. Черкаси	1 500 000,00		1 500 000,00	1 500 000,00	1 483 873,74	98,9
	Капітальний ремонт вул. Героїв Холодного Яру (від вул. Східна до проспекту Хіміків) в м. Черкаси	122 345,66		122 345,66	122 345,66		
	Капітальний ремонт вул. Гетьмана Косинського в м. Черкаси	2 100 000,00		2 100 000,00	2 100 000,00	1 615 942,19	76,9
	Капітальний ремонт вул. Будіндустрії (встановлення світлофору на перехресті з вул. Чигиринська) в м. Черкаси	1 426 363,13		1 426 363,13	1 426 363,13	1 179 179,45	82,7
	Капітальний ремонт вул. Святотроїцька (встановлення світлофору на перехресті з вул. Хрещатик) в м. Черкаси	1 495 573,61		1 495 573,61	1 495 573,61	1 482 831,88	99,1
	Капітальний ремонт вул. Чигиринська (встановлення світлофору на перехресті з вул. Героїв Холодного Яру) в м. Черкаси	852 000,00		852 000,00	852 000,00		
	Капітальний ремонт мереж зливової каналізації за адресою вул. Чигиринська, 60/1 в м. Черкаси	1 423 885,38		1 423 885,38	1 423 885,38	1 423 885,38	100,0
ГОЛОВНИЙ РОЗПОРЯДНИК КОШТІВ - ДЕПАРТАМЕНТ АРХІТЕКТУРИ ТА МІСТОБУДУВАННЯ							
2	Утримання та розвиток автомобільних доріг та дорожньої інфраструктури за рахунок коштів місцевого бюджету	119 291 152,00	199 000,00	119 092 152,00	119 092 152,00	90 328 715,68	75,7
	Поточні видатки	199 000,00	199 000,00	0,00	0,00	56 028,21	28,2
	Інвентаризація та паспортизація дорожнього господарства	199 000,00	199 000,00			56 028,21	28,2
	Капітальні видатки	119 092 152,00		119 092 152,00	119 092 152,00	90 272 687,47	75,8
	Капітальний ремонт вул. Сумгаїтська (від вул. Одеська до вул. 30-річчя Перемоги) в м. Черкаси	20 000 000,00		20 000 000,00	20 000 000,00	15 083 694,90	75,4
	Капітальний ремонт бульв. Шевченка від вул. Університетської до вул. Можайського, м. Черкаси	100 000,00		100 000,00	100 000,00	13 928,80	13,9
	Реконструкція вул. Гагаріна від узвозу Остріжний до автостради Н-16, м. Черкаси (виготовлення ПКД)	3 100 000,00		3 100 000,00	3 100 000,00	3 039 365,47	98,0
	Реконструкція вул. Гагаріна від вул. С. Жужоми до вул. С. Смірнова м. Черкаси	53 000 000,00		53 000 000,00	53 000 000,00	45 389 950,80	85,6
	Реконструкція вул. Героїв Дніпра (від вул. Сержанта Жужоми до вул. Богдана Хмельницького), м. Черкаси	20 000,00		20 000,00	20 000,00		
	Реконструкція вул. Героїв Дніпра (від вул. Сержанта Смірнова до вул. Козацька), в м. Черкаси	20 000,00		20 000,00	20 000,00		
	Реконструкція вул. Михайла Грушевського від вул. Академіка Корольова до вул. Одеської в м. Черкаси (виготовлення ПКД)	100 000,00		100 000,00	100 000,00		
	Реконструкція вул. Козацька від вул. Г. Дніпра до набережної, м. Черкаси	23 202 152,00		23 202 152,00	23 202 152,00	16 835 508,57	72,6
	Реконструкція вул. Прикордонника Лазаренка від вул. Сумгаїтська до вул. Героїв Майдану, м. Черкаси	1 000 000,00		1 000 000,00	1 000 000,00	102 982,56	10,3
	Реконструкція вул. Сержанта Жужоми (від вул. Гагаріна до вул. Героїв Дніпра) в м. Черкаси	200 000,00		200 000,00	200 000,00		
	Реконструкція вул. Олени Теліги від вул. В. Вергая до вул. М. Грушевського в м. Черкаси (виготовлення ПКД)	300 000,00		300 000,00	300 000,00	155 661,76	51,9
	Реконструкція вул. Чехова від вул. Нижня Горова до вул. Гетьмана Сагайдачного м. Черкаси	550 000,00		550 000,00	550 000,00		
	Реконструкція із застосуванням щебенево-мастичного асфальтобетону бульв. Шевченка (від вул. Лазарєва до вул. Небесної Сотні), м. Черкаси	3 000 000,00		3 000 000,00	3 000 000,00	1 113 583,59	37,1
	Будівництво вул. Квіткова від вул. Сумгаїтської до вул. Хоменко, м. Черкаси	14 500 000,00		14 500 000,00	14 500 000,00	8 538 011,02	58,9
	ВСЬОГО ВИДАТКІВ	446 701 845,40	246 140 924,01	200 560 921,39	200 560 921,39	410 366 568,69	91,9

Додаток 3

до інформації про використання коштів бюджету Черкаської міської територіальної громади (пояснюючої до звіту про виконання бюджету Черкаської міської територіальної громади за 2025 рік)

ПЕРЕЛІК
природоохоронних заходів бюджету міської територіальної громади на 2025 рік

грн

№ з/п	Назва заходів	УСЬОГО видатків на природоохоронні заходи	в тому числі за рахунок:				Касові видатки на 01.01.2026 року	Відсоток виконання до річного плану
			загального фонду	спеціального фонду (бюджету розвитку)	цільового фонду охорони навколишнього природного середовища	цільового фонду охорони та відтворення зелених насаджень м. Черкаси		
Головний розпорядник коштів - департамент дорожньо-транспортної інфраструктури та екології ЧМР								
1	Проведення аналітичного контролю за станом забруднення атмосферного повітря	310 000,00			310 000,00		267 410,40	86,26
2	Проведення робіт по боротьбі з омелою	657 500,00			657 500,00		657 500,00	100,00
3	Проведення заходів по боротьбі зі шкідниками на зелених насадженнях	580 000,00			580 000,00		580 000,00	100,00
4	Збирання небезпечних відходів	580 000,00			580 000,00			
5	Виготовлення проектів землеустрою щодо встановлення меж об'єктів природно-заповідного фонду міста Черкаси	300 000,00			300 000,00		95 500,00	31,83
6	Озеленення та догляд за зеленими насадженнями	13 063 900,00			13 063 900,00		12 865 345,00	98,48
7	Проведення заходів по боротьбі з об'єктами рослинного карантину	898 600,00			898 600,00		698 600,00	77,74
8	Ліквідація наслідків буреломів, сніговалів, вітровалів	700 000,00			700 000,00		612 500,00	87,50
9	Збереження природно-заповідного фонду (утримання об'єктів природно-заповідного фонду) (поточні трансфери КП "Дирекція парків")	5 050 000,00			5 050 000,00		1 943 505,00	38,49
10	Придбання машин для збору та транспортування відходів (капітальні трансфери КП "Екологія")	3 370 000,00			3 370 000,00			
11	Розробка плану управління відходами міста Черкаси	1 211 149,70			1 211 149,70			
12	Озеленення, облаштування клумб, декоративних композицій та газонів	607 520,00	607 520,00				607 520,00	100,00
13	Утримання (догляд) зелених насаджень (проведення заходів по боротьбі з карантинними бур'янами у місті Черкаси)	697 000,00	697 000,00				697 000,00	100,00
14	Утримання (догляд) зелених насаджень, в т.ч. газонів на вулицях міста	3 492 900,00	3 492 900,00				3 492 900,00	100,00
15	Збір, переробка та утилізація відходів (фінансова підтримка КП "Екологія")	14 507 000,00	14 507 000,00				14 090 976,42	97,13
16	Озеленення та утримання зелених насаджень на території міста (компенсаційні висадки)	2 260 503,74				2 260 503,74	2 171 550,00	96,06
ВСЬОГО ВИДАТКІВ		48 286 073,44	19 304 420,00	0,00	26 721 149,70	2 260 503,74	38 780 306,82	80,31

Використання коштів на виконання місцевих/регіональних програм

тис.грн

Код програмної класифікації видатків та кредитування місцевих бюджетів	КФКВК	Найменування головного розпорядника, відповідального виконавця, бюджетної програми або напрямку видатків згідно з типовою відомчою/ТПКВКМБ / ТКВКБМС	Найменування місцевої (регіональної) програми	Дата та номер документа, яким затверджено місцеву (регіональну) програму	Загальний фонд			Спеціальний фонд		
					Уточнений план на 2025 рік	Касові видатки за 2025 рік	Відсоток виконання	Уточнений план на 2025 рік	Касові видатки за 2025 рік	Відсоток виконання
		06 Департамент освіти та гуманітарної політики ЧМР			360 881,1	346 593,5	96,0	301 490,7	206 254,8	68,4
0611010	0910	Надання дошкільної освіти	Міська програма розвитку закладів дошкільної освіти міста Черкаси на 2022-2026 роки	рішення міської ради від 09.11.2021 № 13-14 (зі змінами)	26 055,4	24 231,6	93,0			
			Комплексна програма соціальної підтримки захисників державного суверенітету та незалежності України і членів їх сімей – жителів м. Черкаси на 20252-2027 роки	рішення міської ради від 05.12.2024 № 68-5 (зі змінами)	11 619,5	11 619,5	100,0			
			Міська програма стимулювання педагогічних працівників закладів дошкільної освіти м. Черкаси та дошкільного підрозділу Черкаського навчально-виховного об'єднання "Дошкільний навчальний заклад - загальноосвітня школа І-ІІ ступенів № 36" ім. Героїв-прикордонників Черкаської міської ради Черкаської області на 2024-2025 роки	рішення міської ради від 22.12.2023 № 51-8	29 540,4	28 759,9	97,4			
			Міська програма соціально-економічного і культурного розвитку міста Черкаси на 2020-2025 роки	рішення міської ради від 27.01.2020 № 2-5678 (зі змінами)				48 637,5	15 727,6	32,3
0611021	0921	Надання загальної середньої освіти закладами загальної середньої освіти	Міська програма розвитку загальної середньої освіти міста Черкаси на 2022-2027 роки	рішення міської ради від 09.11.2021 № 13-10 (зі змінами)	5 844,3	5 826,1	99,7			
			Програма організації харчування у закладах загальної середньої освіти комунальної власності міста Черкаси на 2022-2027 роки	рішення міської ради від 09.11.2021 № 13-13 (зі змінами)	67 025,1	66 827,7	99,7			
			Міська програма соціально-економічного і культурного розвитку міста Черкаси на 2020-2025 роки	рішення міської ради від 27.01.2020 № 2-5678 (зі змінами)				91 674,8	73 408,5	80,1
0611023	0921	Надання загальної середньої освіти спеціалізованими закладами загальної середньої освіти за рахунок коштів місцевого бюджету	Міська програма розвитку загальної середньої освіти міста Черкаси на 2022-2027 роки	рішення міської ради від 09.11.2021 № 13-10 (зі змінами)	86,9	86,8	99,8			
			Програма організації харчування у закладах загальної середньої освіти комунальної власності міста Черкаси на 2022-2027 роки	рішення міської ради від 09.11.2021 № 13-13 (зі змінами)	1 462,0	1 393,8	95,3			
			Міська програма соціально-економічного і культурного розвитку міста Черкаси на 2020-2025 роки	рішення міської ради від 27.01.2020 № 2-5678 (зі змінами)				3 987,1	2 472,5	62,0
0611070	0960	Надання позашкільної освіти закладами позашкільної освіти, заходи із позашкільної роботи з дітьми	Міська програма соціально-економічного і культурного розвитку міста Черкаси на 2020-2025 роки	рішення міської ради від 27.01.2020 № 2-5678 (зі змінами)				580,0	482,9	83,3
			Міська програма розвитку закладів позашкільної освіти м. Черкаси на 2022-2026 роки	рішення міської ради від 09.11.2021 № 13-11 (зі змінами)	244,0	211,5	86,7			
0611080	0960	Надання спеціалізованої освіти мистецькими школами	Міська програма соціально-економічного і культурного розвитку міста Черкаси на 2020-2025 роки	рішення міської ради від 27.01.2020 № 2-5678 (зі змінами)				3 840,0	2 855,8	74,4
0611141	0990	Забезпечення діяльності інших закладів у сфері освіти	Міська програма соціально-економічного і культурного розвитку міста Черкаси на 2020-2025 роки	рішення міської ради від 27.01.2020 № 2-5678 (зі змінами)				6 373,5	4 733,4	74,3

Код програмної класифікації видатків та кредитування місцевих бюджетів	КФКВК	Найменування головного розпорядника, відповідального виконавця, бюджетної програми або напряму видатків згідно з типовою відомчою/ТПКВКМБ / ТКВКБМС	Найменування місцевої (регіональної) програми	Дата та номер документа, яким затверджено місцеву (регіональну) програму	Загальний фонд			Спеціальний фонд		
					Уточнений план на 2025 рік	Касові видатки за 2025 рік	Відсоток виконання	Уточнений план на 2025 рік	Касові видатки за 2025 рік	Відсоток виконання
0611160	0990	Забезпечення діяльності центрів професійного розвитку педагогічних працівників	Міська програма соціально-економічного і культурного розвитку міста Черкаси на 2020-2025 роки	рішення міської ради від 27.01.2020 № 2-5678 (зі змінами)				50,0		0,0
0611142	0990	Інші програми та заходи у сфері освіти	Міська програма забезпечення проведення профілактичних медичних оглядів працівників установ та закладів освіти, культури, фізичної культури і спорту, підпорядкованих департаменту освіти та гуманітарної політики ЧМР на 2023-2027 роки	рішення міської ради від 29.09.2022 № 30-6	1 862,5	1 588,6	85,3			
			Міська програма розвитку закладів позашкільної освіти м. Черкаси на 2022-2026 роки	рішення міської ради від 09.11.2021 № 13-11 (зі змінами)	1 800,0	1 645,0	91,4			
			Міська програма розвитку закладів дошкільної освіти міста Черкаси на 2022-2026 роки	рішення міської ради від 09.11.2021 № 13-14 (зі змінами)	409,0	403,5	98,7			
			Міська програма розвитку загальної середньої освіти міста Черкаси на 2022-2027 роки	рішення міської ради від 09.11.2021 № 13-10 (зі змінами)	5 947,0	5 375,6	90,4			
0611183	0990	Співфінансування заходів, що реалізуються за рахунок субвенції з державного бюджету місцевим бюджетам на реалізацію публічного інвестиційного проекту на забезпечення якісної, сучасної та доступної загальної середньої освіти «Нова українська школа»	Міська програма соціально-економічного і культурного розвитку міста Черкаси на 2020-2025 роки	рішення міської ради від 27.01.2020 № 2-5678 (зі змінами)				3 980,7	3 528,8	88,6
0611184	0990	Виконання заходів, спрямованих на реалізацію публічного інвестиційного проекту на забезпечення якісної, сучасної та доступної загальної середньої освіти «Нова українська школа» за рахунок субвенції з державного бюджету місцевим бюджетам	Міська програма соціально-економічного і культурного розвитку міста Черкаси на 2020-2025 роки	рішення міської ради від 27.01.2020 № 2-5678 (зі змінами)				9 288,4	8 234,0	88,6
0611221	0990	Співфінансування заходів, що реалізуються за рахунок субвенції з державного бюджету місцевим бюджетам на реалізацію публічного інвестиційного проекту на модернізацію майстерень і лабораторій закладів професійної та фахової передвищої освіти, забезпечення енергоефективності, безпеки та інклюзивності освітнього простору	Міська програма соціально-економічного і культурного розвитку міста Черкаси на 2020-2025 роки	рішення міської ради від 27.01.2020 № 2-5678 (зі змінами)				5 350,0	2 012,8	37,6
0611222	0990	Виконання заходів щодо реалізації публічного інвестиційного проекту на модернізацію майстерень і лабораторій закладів професійної та фахової передвищої освіти, забезпечення енергоефективності, безпеки та інклюзивності освітнього простору за рахунок субвенції з державного бюджету місцевим бюджетам	Міська програма соціально-економічного і культурного розвитку міста Черкаси на 2020-2025 роки	рішення міської ради від 27.01.2020 № 2-5678 (зі змінами)				8 472,0	4 492,7	53,0

Код програмної класифікації видатків та кредитування місцевих бюджетів	КФКВК	Найменування головного розпорядника, відповідального виконавця, бюджетної програми або напрямку видатків згідно з типовою відомчою/ТПКВКМБ / ТКВКБМС	Найменування місцевої (регіональної) програми	Дата та номер документа, яким затверджено місцеву (регіональну) програму	Загальний фонд			Спеціальний фонд		
					Уточнений план на 2025 рік	Касові видатки за 2025 рік	Відсоток виконання	Уточнений план на 2025 рік	Касові видатки за 2025 рік	Відсоток виконання
0611273	0990	Співфінансування заходів, що реалізуються за рахунок освітньої субвенції з державного бюджету місцевим бюджетам (за спеціальним фондом державного бюджету), на придбання обладнання, створення та модернізації (проведення реконструкції та капітального ремонту) їдалень (харчоблоків) закладів загальної середньої освіти	Міська програма соціально-економічного і культурного розвитку міста Черкаси на 2020-2025 роки	рішення міської ради від 27.01.2020 № 2-5678 (зі змінами)				9 917,0	3 539,3	35,7
0611274	0990	Реалізація заходів за рахунок освітньої субвенції з державного бюджету місцевим бюджетам (за спеціальним фондом державного бюджету) на придбання обладнання, створення та модернізації (проведення реконструкції та капітального ремонту) їдалень (харчоблоків) закладів загальної середньої освіти	Міська програма соціально-економічного і культурного розвитку міста Черкаси на 2020-2025 роки	рішення міської ради від 27.01.2020 № 2-5678 (зі змінами)				4 527,2	1 892,3	41,8
0611275	0990	Співфінансування заходів, що реалізуються за рахунок освітньої субвенції з державного бюджету місцевим бюджетам (за спеціальним фондом державного бюджету), на створення сучасного освітнього простору	Міська програма соціально-економічного і культурного розвитку міста Черкаси на 2020-2025 роки	рішення міської ради від 27.01.2020 № 2-5678 (зі змінами)				499,9	499,9	100,0
0611276	0990	Реалізація заходів за рахунок освітньої субвенції з державного бюджету місцевим бюджетам (за спеціальним фондом державного бюджету) на створення сучасного освітнього простору	Міська програма соціально-економічного і культурного розвитку міста Черкаси на 2020-2025 роки	рішення міської ради від 27.01.2020 № 2-5678 (зі змінами)				4 499,0	4 499,0	100,0
0611279	0990	Реалізація заходів за рахунок освітньої субвенції з державного бюджету місцевим бюджетам (за спеціальним фондом державного бюджету) на забезпечення харчуванням учнів закладів загальної середньої освіти	Програма організації харчування у закладах загальної середньої освіти комунальної власності міста Черкаси на 2022-2027 роки	рішення міської ради від 09.11.2021 № 13-13 (зі змінами)				9 607,6	9 607,6	100,0
0611291	0990	Співфінансування заходів, що реалізуються за рахунок залишку коштів за освітньою субвенцією на кінець бюджетного періоду, що мають цільове призначення, виділених відповідно до рішень Кабінету Міністрів України у попередніх бюджетних періодах (за спеціальним фондом державного бюджету)	Міська програма соціально-економічного і культурного розвитку міста Черкаси на 2020-2024 роки	рішення міської ради від 27.01.2020 № 2-5678 (зі змінами)				1 899,2	1 477,1	77,8
0611300	0990	Будівництво освітніх установ та закладів	Міська програма соціально-економічного і культурного розвитку міста Черкаси на 2020-2025 роки	рішення міської ради від 27.01.2020 № 2-5678 (зі змінами)				24 342,2	13 870,2	57,0
0611403	0990	Забезпечення харчуванням учнів початкових класів закладів загальної середньої освіти за рахунок субвенції з державного бюджету місцевим бюджетам	Програма організації харчування у закладах загальної середньої освіти комунальної власності міста Черкаси на 2022-2027 роки	рішення міської ради від 09.11.2021 № 13-13 (зі змінами)				28 351,9	28 351,9	100,0

Код програмної класифікації видатків та кредитування місцевих бюджетів	КФКВК	Найменування головного розпорядника, відповідального виконавця, бюджетної програми або напрямку видатків згідно з типовою відомчою/ТПКВКМБ / ТКВКБМС	Найменування місцевої (регіональної) програми	Дата та номер документа, яким затверджено місцеву (регіональну) програму	Загальний фонд			Спеціальний фонд		
					Уточнений план на 2025 рік	Касові видатки за 2025 рік	Відсоток виконання	Уточнений план на 2025 рік	Касові видатки за 2025 рік	Відсоток виконання
0611702	0990	Забезпечення харчуванням учнів початкових класів закладів загальної середньої освіти за рахунок субвенції з державного бюджету місцевим бюджетам	Програма організації харчування у закладах загальної середньої освіти комунальної власності міста Черкаси на 2022-2027 роки	рішення міської ради від 09.11.2021 № 13-13 (зі змінами)	24 609,2	19 182,0	77,9			
0613133	1040	Забезпечення молодіжними центрами соціального становлення та розвитку молоді та інші заходи у сфері молодіжної політики	Міська цільова комплексна програма підтримки молоді м. Черкаси на 2022-2026 роки	рішення міської ради від 09.11.2021 №13-9	1 246,7	1 231,0	98,7			
			Міська цільова комплексна програма національно-патріотичного виховання дітей та молоді на 2023-2027 роки	рішення міської ради від 04.11.2022 №978	1 900,0	1 899,5	100,0			
0614030	0824	Забезпечення діяльності бібліотек	Міська програма "Мистецькі Черкаси" на 2025-2029 роки	рішення міської ради від 31.10.2024 № 66-8	21 025,4	20 544,6	14 255,2			
			Міська програма соціально-економічного і культурного розвитку міста Черкаси на 2020-2025 роки	рішення міської ради від 27.01.2020 № 2-5678 (зі змінами)				50,0	50,0	100,0
0614040	0824	Забезпечення діяльності музеїв і виставок	Міська програма "Мистецькі Черкаси" на 2025-2029 роки	рішення міської ради від 31.10.2024 № 66-8	2 250,6	2 067,8	1 443,9			
0614060	0828	Забезпечення діяльності палаців і будинків культури, клубів, центрів дозвілля та інших клубних закладів	Міська програма "Мистецькі Черкаси" на 2025-2029 роки	рішення міської ради від 31.10.2024 № 66-8	12 172,6	11 715,3	96,2			
			Міська програма соціально-економічного і культурного розвитку міста Черкаси на 2020-2025 роки	рішення міської ради від 27.01.2020 № 2-5678 (зі змінами)				7 335,0	3 597,8	49,0
0614081	0829	Забезпечення діяльності інших закладів в галузі культури і мистецтва	Міська програма "Мистецькі Черкаси" на 2025-2029 роки	рішення міської ради від 31.10.2024 № 66-8	17 323,0	17 010,3	98,2			
0614082	0829	Інші заходи в галузі культури і мистецтва			3 443,3	3 422,2	99,4			
			Міська програма "Мистецькі Черкаси" на 2025-2029 роки	рішення міської ради від 13.12.2019 № 2-5413 (зі змінами)	1 754,6	1 744,6	99,4			
			Програма "Черкаські таланти" на 2021-2025 роки	рішення міської ради від 24.12.2020 № 2-35 (зі змінами)	865,0	862,9	99,8			
			Програма надання стипендій для реалізації проєктів у галузі культури м.Черкаси на 2024-2028 роки	рішення міської ради від 22.12.2023 № 51-7	810,0	810,0	100,0			
			Міська програма забезпечення проведення профілактичних медичних оглядів працівників установ та закладів освіти, культури, фізичної культури і спорту, підпорядкованих департаменту освіти та гуманітарної політики ЧМР на 2023-2027 роки	рішення міської ради від 29.09.2022 № 30-6	13,7	4,7	34,3			
0615011	0810	Проведення навчально-тренувальних зборів і змагань з олімпійських видів спорту	Міська програма сприяння проведенню змагань національного та міжнародного рівня у м. Черкаси на 2021-2025 роки	рішення міської ради від 11.03.2021 № 4-264	117,8	84,1	71,4			
			Міська програма розвитку фізичної культури та спорту у м.Черкаси на 2022-2026 роки	рішення міської ради від 29.07.2021 № 8-4 (зі змінами)	510,3	510,2	100,0			
0615012	0810	Проведення навчально-тренувальних зборів і змагань з неолімпійських видів спорту	Міська програма розвитку фізичної культури та спорту у м.Черкаси на 2022-2026 роки	рішення міської ради від 29.07.2021 № 8-4 (зі змінами)	145,0	102,7	70,8			
0615031	0810	Розвиток здібностей у дітей та молоді з фізичної культури та спорту комунальними дитячо-юнацькими спортивними школами	Міська програма забезпечення проведення профілактичних медичних оглядів працівників установ та закладів освіти, культури, фізичної культури і спорту, підпорядкованих департаменту освіти та гуманітарної політики ЧМР на 2023-2027 роки	рішення міської ради від 29.09.2022 № 30-6	92,7	66,7	72,0			
			Міська програма розвитку фізичної культури та спорту у м.Черкаси на 2022-2026 роки	рішення міської ради від 29.07.2021 № 8-4 (зі змінами)	79 090,5	77 469,6	98,0			
			Міська програма соціально-економічного і культурного розвитку міста Черкаси на 2020-2025 роки	рішення міської ради від 27.01.2020 № 2-5678 (зі змінами)				4 949,0	4 288,2	86,6

Код програмної класифікації видатків та кредитування місцевих бюджетів	КФКВК	Найменування головного розпорядника, відповідального виконавця, бюджетної програми або напрямку видатків згідно з типовою відомчою/ПКВКМБ / ТКВКБМС	Найменування місцевої (регіональної) програми	Дата та номер документа, яким затверджено місцеву (регіональну) програму	Загальний фонд			Спеціальний фонд		
					Уточнений план на 2025 рік	Касові видатки за 2025 рік	Відсоток виконання	Уточнений план на 2025 рік	Касові видатки за 2025 рік	Відсоток виконання
0615041	0810	Розвиток та підтримка доступної спортивної інфраструктури	Міська програма розвитку фізичної культури та спорту у м.Черкаси на 2022-2026 роки	рішення міської ради від 29.07.2021 № 8-4 (зі змінами)	18 111,7	18 081,3	99,8			

Код програмної класифікації видатків та кредитування місцевих бюджетів	КФКВК	Найменування головного розпорядника, відповідального виконавця, бюджетної програми або напряму видатків згідно з типовою відомчою/ТПКВКМБ / ТКВКБМС	Найменування місцевої (регіональної) програми	Дата та номер документа, яким затверджено місцеву (регіональну) програму	Загальний фонд			Спеціальний фонд		
					Уточнений план на 2025 рік	Касові видатки за 2025 рік	Відсоток виконання	Уточнений план на 2025 рік	Касові видатки за 2025 рік	Відсоток виконання
0615049	0810	Виконання окремих заходів з реалізації соціального проекту «Активні парки - локації здорової України»	Міська програма розвитку фізичної культури та спорту у м.Черкаси на 2022-2026 роки	рішення міської ради від 29.07.2021 № 8-4 (зі змінами)	46,8	38,1	81,4			
0615062	0810	Підтримка спорту вищих досягнень та організацій, які здійснюють фізкультурно-спортивну діяльність в регіоні	Міська програма розвитку фізичної культури та спорту у м.Черкаси на 2022-2026 роки	рішення міської ради від 29.07.2021 № 8-4 (зі змінами)	17 727,9	17 403,3	98,2			
			Комплексна програма соціальної підтримки захисників державного суверенітету та незалежності України і членів їх сімей – жителів м. Черкаси на 2025-2027 роки	рішення міської ради від 05.12.2024 № 68-5 (зі змінами)	741,2	321,5	43,4			
0615063	0810	Забезпечення діяльності централізованої бухгалтерії	Міська програма розвитку фізичної культури та спорту у м.Черкаси на 2022-2026 роки	рішення міської ради від 29.07.2021 № 8-4 (зі змінами)	2 330,5	1 738,8	74,6			
0615070	0810	Будівництво споруд, установ та закладів фізичної культури і спорту	Міська програма соціально-економічного і культурного розвитку міста Черкаси на 2020-2025 роки	рішення міської ради від 27.01.2020 № 2-5678 (зі змінами)				4 500,0	3 962,9	88,1
0616084	1060	Витрати, пов'язані з наданням та обслуговуванням пільгових довгострокових кредитів, наданих громадянам на будівництво (реконструкцію) та придбання житла	Програма молодіжного житлового кредитування у м. Черкаси на 2023-2027 роки	рішення міської ради від 26.01.2023 № 35-22	104,0	104,0	100,0	171,9	162,7	94,6
0617530	460	Інші заходи у сфері зв'язку, телекомунікацій та інформатики	Програма цифрового перетворення Черкаської міської територіальної громади "Цифрове місто Черкаси" на 2022 - 2025 роки	рішення ЧМР від 01.12.2022 № 33-24 (зі змінами)	3 462,4	3 097,4	89,5			
0617670	0490	Внески до статутного капіталу суб'єктів господарювання	Міська програма соціально-економічного і культурного розвитку міста Черкаси на 2020-2025 роки	рішення міської ради від 27.01.2020 № 2-5678 (зі змінами)				15 042,2	9 795,5	65,1
0618821	1060	Надання пільгових довгострокових кредитів молодим сім'ям та одиноким молодим громадянам на будівництво/придбання житла	Програма молодіжного житлового кредитування у м. Черкаси на 2023-2027 роки	рішення міської ради від 26.01.2023 № 35-22	1 733,5	1 733,5	100,0	2 864,6	2 711,4	94,7
0618420	0830	Інші заходи у сфері засобів масової інформації	Програма промоції м. Черкаси на 2021-2025 роки	рішення міської ради від 15.06.2021 № 6-30 (зі змінами)	800,0	800,0	100,0			
0619800	0180	Субвенція з місцевого бюджету державному бюджету на виконання програм соціально-економічного розвитку регіонів	Міська програма розвитку загальної середньої освіти міста Черкаси на 2022-2027 роки	рішення міської ради від 09.11.2021 № 13-10 (зі змінами)				700,0		
		07 Департамент охорони здоров'я та медичних послуг ЧМР			244 948,4	240 393,6	98,1	226 768,0	189 889,9	83,7
0712010	0731	Багатопрофільна стаціонарна медична допомога населенню	Міська програма фінансової підтримки та розвитку комунальних некомерційних підприємств (закладів охорони здоров'я) Черкаської міської ради на 2024-2028 роки	рішення міської ради від 19.10.2023 № 48-12 (зі змінами)	103 428,1	102 084,7	98,7			
			Міська програма соціально-економічного і культурного розвитку міста Черкаси на 2020-2025 роки	рішення міської ради від 27.01.2020 № 2-5678 (зі змінами)				131 574,9	120 841,0	91,8
0712030	0733	Лікарсько-акушерська допомога вагітним, породіллям та новонародженим	Міська програма фінансової підтримки та розвитку комунальних некомерційних підприємств (закладів охорони здоров'я) Черкаської міської ради на 2024-2028 роки	рішення міської ради від 19.10.2023 № 48-12 (зі змінами)	6 079,7	5 932,0	97,6			
			Міська програма соціально-економічного і культурного розвитку міста Черкаси на 2020-2025 роки	рішення міської ради від 27.01.2020 № 2-5678 (зі змінами)				30 093,5	26 179,6	87,0

Код програмної класифікації видатків та кредитування місцевих бюджетів	КФКВК	Найменування головного розпорядника, відповідального виконавця, бюджетної програми або напрямку видатків згідно з типовою відомчою/ТПКВКМБ / ТКВКБМС	Найменування місцевої (регіональної) програми	Дата та номер документа, яким затверджено місцеву (регіональну) програму	Загальний фонд			Спеціальний фонд		
					Уточнений план на 2025 рік	Касові видатки за 2025 рік	Відсоток виконання	Уточнений план на 2025 рік	Касові видатки за 2025 рік	Відсоток виконання
0712080	0733	Амбулаторно-поліклінічна допомога населенню, крім первинної медичної допомоги	Міська програма фінансової підтримки та розвитку комунальних некомерційних підприємств (закладів охорони здоров'я) Черкаської міської ради на 2024-2028 роки	рішення міської ради від 19.10.2023 № 48-12 (зі змінами)	3 987,7	3 987,7	100,0			
			Міська програма соціально-економічного і культурного розвитку міста Черкаси на 2020-2025 роки	рішення міської ради від 27.01.2020 № 2-5678 (зі змінами)				4 218,5	4 218,4	100,0
0712111	0726	Первинна медична допомога населенню, що надається центрами первинної медичної (медико-санітарної допомоги)	Міська програма фінансової підтримки та розвитку комунальних некомерційних підприємств (закладів охорони здоров'я) Черкаської міської ради на 2024-2028 роки	рішення міської ради від 19.10.2023 № 48-12 (зі змінами)	44 484,1	41 670,6	93,7			
			Міська програма соціально-економічного і культурного розвитку міста Черкаси на 2020-2025 роки	рішення міської ради від 27.01.2020 № 2-5678 (зі змінами)				60 881,1	38 650,9	63,5
0712152	0763	Інші програми та заходи у сфері охорони здоров'я	Міська програма організації і сприяння взяття на військовий облік призовників, їх призову на військову службу та здійснення заходів, пов'язаних з мобілізацією у 2025-2027 роках	рішення міської ради від 05.12.2024 № 68-1	14 575,6	14 366,8	98,6			
			Міська програма надання медичних послуг жителям міста Черкаси понад обсяг, передбачений програмою державних гарантій медичного обслуговування населення, на 2024-2028 роки	рішення міської ради від 19.10.2023 № 48-11	72 393,2	72 351,8	99,9			
08 Департамент соціальної політики ЧМР					166 433,3	158 373,8	95,2	100 951,1	50 147,6	49,7
0810160	0111	Керівництво і управління у відповідній сфері у містах (місті Києві), селищах, селах, територіальних громадах	Міська програма соціально-економічного і культурного розвитку міста Черкаси на 2020-2025 роки	рішення міської ради від 27.01.2020 № 2-5678 (зі змінами)				339,5		0,0
0813031	1070	Надання інших пільг окремим категоріям громадян відповідно до законодавства	Міська соціальна програма "Турбота" на 2024-2028 роки	рішення міської ради від 28.09.2023 № 47-34 (зі змінами)	163,8	103,6	63,2			
0813032	1070	Надання пільг окремим категоріям громадян з оплати послуг зв'язку		рішення міської ради від 28.09.2023 № 47-34 (зі змінами)	1 035,1	662,0	64,0			
0813050	1070	Пільгове медичне обслуговування осіб, які постраждали внаслідок Чорнобильської катастрофи	Міська соціальна програма "Турбота" на 2024-2028 роки	рішення міської ради від 28.09.2023 № 47-34 (зі змінами)	188,9	188,9	100,0			
0813104	1020	Забезпечення послугами за місцем проживання громадян, які не здатні до самообслуговування у зв'язку з похилим віком, хворобою, інвалідністю	Міська соціальна програма "Турбота" на 2024-2028 роки	рішення міської ради від 28.09.2023 № 47-34 (зі змінами)	2 152,4	2 073,5	96,3			
			Міська програма проведення культурно-просвітницьких заходів для осіб похилого віку, слухачів «Університету III віку» на 2025-2029	рішення міської ради від 31.10.2024 № 66-11	332,3	332,2	100,0			
			Міська програма соціально-економічного і культурного розвитку міста Черкаси на 2020-2025 роки	рішення міської ради від 27.01.2020 № 2-5678 (зі змінами)				2 655,5	19,3	0,7
0813105	1010	Надання реабілітаційних послуг особам з інвалідністю та дітям з інвалідністю	Програма соціальної підтримки сімей м. Черкаси на 2021-2025 роки	рішення міської ради від 26.01.2021 № 3-42 (зі змінами)	31,2	31,1	99,7			
			Міська соціальна програма "Турбота" на 2024-2028 роки	рішення міської ради від 28.09.2023 № 47-34 (зі змінами)	150,0	150,0	100,0			
			Міська програма соціально-економічного і культурного розвитку міста Черкаси на 2020-2025 роки	рішення міської ради від 27.01.2020 № 2-5678 (зі змінами)				19 368,0	1 265,7	6,5
0813121	1040	Здійснення соціальної роботи та надання соціальних послуг центрами соціальних служб та центрами надання соціальних послуг особам/сім'ям, які належать до вразливих груп населення та/або перебувають у складних життєвих обставинах	Програма соціальної підтримки сімей м. Черкаси на 2021-2025 роки	рішення міської ради від 26.01.2021 № 3-42 (зі змінами)	24,2	24,2	100,0			

Код програмної класифікації видатків та кредитування місцевих бюджетів	КФКВК	Найменування головного розпорядника, відповідального виконавця, бюджетної програми або напряму видатків згідно з типовою відомчою/ТПКВКМБ / ТКВКБМС	Найменування місцевої (регіональної) програми	Дата та номер документа, яким затверджено місцеву (регіональну) програму	Загальний фонд			Спеціальний фонд		
					Уточнений план на 2025 рік	Касові видатки за 2025 рік	Відсоток виконання	Уточнений план на 2025 рік	Касові видатки за 2025 рік	Відсоток виконання
0813140	1040	Оздоровлення та відпочинку дітей (крім заходів з оздоровлення дітей, що здійснюються за рахунок коштів на оздоровлення громадян, які постраждали внаслідок Чорнобильської катастрофи)	Програма соціальної підтримки сімей м. Черкаси на 2021-2025 роки	рішення міської ради від 26.01.2021 № 3-42 (зі змінами)	32 376,3	32 370,2	100,0			
0813160	1010	Надання соціальних гарантій фізичним особам, які надають соціальні послуги громадянам похилого віку, особам з інвалідністю, дітям з інвалідністю, хворим, які не здатні до самообслуговування і потребують сторонньої допомоги	Міська соціальна програма "Турбота" на 2024-2028 роки	рішення міської ради від 28.09.2023 № 47-34 (зі змінами)	3 682,8	3 499,9	95,0			
0813180	1060	Надання пільг населенню (крім ветеранів війни і праці, військової служби, органів внутрішніх справ та громадян, які постраждали внаслідок Чорнобильської катастрофи), на оплату житлово-комунальних послуг і природного газу	Міська соціальна програма "Турбота" на 2024-2028 роки	рішення міської ради від 28.09.2023 № 47-34 (зі змінами)	2 654,6	2 230,0	84,0			
			Комплексна програма соціальної підтримки захисників державного суверенітету та незалежності України і членів їх сімей – жителів м. Черкаси на 2025-2027 роки	рішення міської ради від 05.12.2024 № 68-5 (зі змінами)	2 560,2	2 443,2	95,4			
0813192	1030	Надання фінансової підтримки громадським об'єднанням ветеранів і осіб з інвалідністю, діяльність яких має соціальну спрямованість	Міська соціальна програма "Турбота" на 2024-2028 роки	рішення міської ради від 28.09.2023 № 47-34 (зі змінами)	1 288,7	1 288,0	99,9			
0813230	1070	Видатки, пов'язані з наданням підтримки внутрішньо переміщеним та/або евакуйованим особам у зв'язку із введенням воєнного стану	Програма надання підтримки внутрішньо переміщеним та/або евакуйованим особам у м.Черкаси у зв'язку із введенням воєнного стану на 2022-2025 роки	рішення виконавчого комітету Черкаської міської ради від 20.09.2022 №750 (зі змінами)	1 150,0	189,0	16,4	12 932,8	3 384,7	26,2
0813242	1090	Інші заходи у сфері соціального захисту і соціального забезпечення	Міська соціальна програма "Турбота" на 2024-2028 роки	рішення міської ради від 28.09.2023 № 47-34 (зі змінами)	9 942,9	8 483,6	85,3			
			Комплексна програма соціальної підтримки захисників державного суверенітету та незалежності України і членів їх сімей – жителів м. Черкаси на 2025-2027 роки	рішення міської ради від 05.12.2024 № 68-5 (зі змінами)	103 253,5	98 987,0	95,9			
			Програма підтримки сімей м. Черкаси на 2021-2025 роки	рішення міської ради від 26.01.2021 № 3-42 (зі змінами)	4 238,1	4 156,7	98,1			
0813243	1090	Забезпечення соціальної роботи та надання соціальних послуг бездомним особам та звільненим особам	Міська соціальна програма "Турбота" на 2024-2028 роки	рішення міської ради від 28.09.2023 № 47-34	1 208,3	1 160,7	96,1			
0817366	0490	Реалізація проектів у рамках Надзвичайної кредитної програми для відновлення України	Програма надання підтримки внутрішньо переміщеним та/або евакуйованим особам у м.Черкаси у зв'язку із введенням воєнного стану на 2022-2025 роки	рішення виконавчого комітету Черкаської міської ради від 20.09.2022 № 750 (зі змінами)				65 655,3	45 477,9	69,3
09 Служба у справах дітей ЧМР					896,0	896,0	100,0	0,0	0,0	
0913112	1040	Заходи державної політики з питань дітей та їх соціального захисту	Програма соціального захисту дітей міста Черкаси на 2023-2025 роки	рішення міської ради від 28.03.2023 № 39-20 (зі змінами)	296,0	296,0	100,0			
0913114	1040	Забезпечення умов для догляду та виховання дітей та молоді в дитячих будинках сімейного типу, прийомних сім'ях та сім'ях патронатних вихователів	Програма соціального захисту дітей міста Черкаси на 2023-2025 роки	рішення міської ради від 28.03.2023 № 39-20 (зі змінами)	600,0	600,0	100,0			

Код програмної класифікації видатків та кредитування місцевих бюджетів	КФКВК	Найменування головного розпорядника, відповідального виконавця, бюджетної програми або напряму видатків згідно з типовою відомчою/ТПКВКМБ / ТКВКБМС	Найменування місцевої (регіональної) програми	Дата та номер документа, яким затверджено місцеву (регіональну) програму	Загальний фонд			Спеціальний фонд		
					Уточнений план на 2025 рік	Касові видатки за 2025 рік	Відсоток виконання	Уточнений план на 2025 рік	Касові видатки за 2025 рік	Відсоток виконання
		12 Департамент житлово-комунального комплексу ЧМР			194 129,1	192 039,9	98,9	74 166,8	48 825,6	65,8
1210160	0111	Керівництво і управління у відповідній сфері у містах (місті Києві), селищах, селах, територіальних громадах	Міська програма соціально-економічного і культурного розвитку міста Черкаси на 2020-2025 роки	рішення міської ради від 27.01.2020 № 2-5678 (зі змінами)				193,3	193,3	100,0
1216011	0620	Експлуатація та технічне обслуговування житлового фонду	Програмі підтримки об'єднань співвласників багатоквартирних будинків (ОСББ, асоціацій ОСББ) у м. Черкаси на 2025-2028 роки	рішення міської ради від 26.06.2025 №81-2				11 139,0	1 685,3	15,1
			Програма підтримки об'єднань співвласників багатоквартирних будинків (ОСББ, асоціацій ОСББ) у м. Черкаси "Формування відповідального власника житла" на 2023-2025 роки	рішення міської ради від 18.05.2023 № 41-46				4 236,4	3 657,9	86,3
1216012	0620	Забезпечення діяльності з виробництва, транспортування, постачання теплової енергії	Програма розвитку і утримання житлово-комунального господарства міста Черкаси на 2022-2026 роки	рішення міської ради від 20.01.2022 № 17-81 (зі змінами)				340,0		0,0
1216013	0620	Забезпечення діяльності водопровідно-каналізаційного господарства	Програма розвитку і утримання житлово-комунального господарства міста Черкаси на 2022-2026 роки	рішення міської ради від 20.01.2022 № 17-81 (зі змінами)	103 526,2	103 473,9	99,9			
			Міська програма соціально-економічного і культурного розвитку міста Черкаси на 2020-2025 роки	рішенням міської ради від 27.01.2020 №2-5678 (зі змінами)				1 510,4	1 145,5	75,8
1216015	0620	Забезпечення надійної та безперебійної експлуатації ліфтів	Програмі підтримки об'єднань співвласників багатоквартирних будинків (ОСББ, асоціацій ОСББ) у м. Черкаси на 2025-2028 роки	рішення міської ради від 26.06.2025 №81-2				7 500,2	2 262,5	30,2
			Програма співфінансування капітального ремонту та реконструкції багатоквартирних житлових будинків (крім ОСББ) у місті Черкаси на 2023-2025 роки	рішення міської ради від 14.02.2023 № 36-19				1 388,0	99,5	7,2
1216017	0620	Інша діяльність, пов'язана з експлуатацією об'єктів житлово-комунального господарства	Програма розвитку і утримання житлово-комунального господарства міста Черкаси на 2022-2026 роки	рішення міської ради від 20.01.2022 № 17-81 (зі змінами)	360,4	25,0	6,9			
1216030	0620	Організація благоустрою населених пунктів	Програма розвитку і утримання житлово-комунального господарства міста Черкаси на 2022-2026 роки	рішення міської ради від 20.01.2022 № 17-81(зі змінами)	74 428,8	72 980,9	98,1			
			Міська програма соціально-економічного і культурного розвитку міста Черкаси на 2020-2025 роки	рішенняміської ради від 27.01.2020 № 2-5678 (зі змінами)				35 708,1	34 498,1	96,6
1216084	0610	Витрати, пов'язані з наданням та обслуговуванням пільгових довгострокових кредитів, наданих громадянам на будівництво/реконструкцію/придбання житла	Міська програма пільгового житлового кредитування учасників антитерористичної операції/ операції об'єднаних сил і бійців добровольців, які брали участь у захисті територіальної цілісності та державного суверенітету на Сході України, осіб, які брали безпосередню участь у заходах необхідних для забезпечення оборони України, захисту безпеки населення та інтересів держави у зв'язку з військовою агресією Російської федерації проти України та членів їх сімей в м. Черкаси на 2021-2025 роки	рішення міської ради від від 25.11.2020 №2-6405 (зі змінами)	597,4	597,4	100,0			
1216088	0610	Співфінансування заходів, що реалізуються за рахунок субвенції з державного бюджету місцевим бюджетам на будівництво нового житла, реконструкцію існуючих житлових будинків та гуртожитків, а також переобладнання нежитлових приміщень у житлові для формування фондів житла тимчасового	Програма розвитку і утримання житлово-комунального господарства міста Черкаси на 2022-2026 роки	рішення міської ради від 20.01.2022 № 17-81 (зі змінами)	1 277,2	1 175,8	92,1			

Код програмної класифікації видатків та кредитування місцевих бюджетів	КФКВК	Найменування головного розпорядника, відповідального виконавця, бюджетної програми або напряму видатків згідно з типовою відомчою/ТПКВКМБ / ТКВКБМС	Найменування місцевої (регіональної) програми	Дата та номер документа, яким затверджено місцеву (регіональну) програму	Загальний фонд			Спеціальний фонд		
					Уточнений план на 2025 рік	Касові видатки за 2025 рік	Відсоток виконання	Уточнений план на 2025 рік	Касові видатки за 2025 рік	Відсоток виконання
1216089	0610	Виконання заходів щодо будівництва нового житла, реконструкцію існуючих житлових будинків та гуртожитків, а також переобладнання нежитлових приміщень у житлові для формування фондів житла тимчасового проживання за рахунок субвенції з державного бюджету місцевим бюджетам	Програма розвитку і утримання житлово-комунального господарства міста Черкаси на 2022-2026 роки	рішення міської ради від 20.01.2022 № 17-81 (зі змінами)	1 915,9	1 763,7	92,1			
1216090	6090	Інша діяльність у сфері житлово-комунального господарства	Програма розвитку і утримання житлово-комунального господарства міста Черкаси на 2022-2026 роки	рішення міської ради від 20.01.2022 № 17-81 (зі змінами)	75,3	75,3	100,0			
1216091	0640	Будівництво об'єктів житлово-комунального господарства	Міська програма соціально-економічного і культурного розвитку міста Черкаси на 2020-2025 роки	рішення міської ради від 27.01.2020 № 2-5678 (зі змінами)				11 986,4	5 223,5	43,6
1218110	0320	Заходи запобігання та ліквідації надзвичайних ситуацій та наслідків стихійного лиха	Міська цільова програма сприяння співвласникам багатоквартирних будинків в підготовці житлового фонду м. Черкас до опалювального сезону в умовах воєнного стану на 2022-2025 роки	рішення міської ради від 22.12.2022 № 34-31 (зі змінами)				165,0	60,0	36,4
1218841	1060	Надання довгострокових кредитів громадянам на будівництво / реконструкцію / придбання житла	Міська програми пільгового житлового кредитування учасників антитерористичної операції/ операції об'єднаних сил і бійців добровольців, які брали участь у захисті територіальної цілісності та державного суверенітету на Сході України, осіб, які брали безпосередню участь у заходах необхідних для забезпечення оборони України, захисту безпеки населення та інтересів держави у зв'язку з військовою агресією Російської федерації проти України та членів їх сімей в м. Черкаси на 2021-2025 роки	рішення міської ради від 25.11.2020 № 2-6405 (зі змінами)	11 947,9	11 947,9	100,0			
		14 Управління інспектування ЧМР			897,0	894,2	99,7			
1410160	0111	Керівництво і управління у відповідній сфері у містах (місті Києві), селищах, селах, об'єднаних територіальних громадах	Програма впорядкування тимчасових споруд і зовнішньої реклами на території міста Черкаси на 2023-2025 роки	рішення ВК ЧМР від 04.11.2022 № 964	897,0	894,2	99,7			
		16 Департамент архітектури та містобудування ЧМР			11 894,8	11 435,0	96,1	120 469,8	91 231,8	75,7
1610160	0111	Керівництво і управління у відповідній сфері у містах (місті Києві), селищах, селах, об'єднаних територіальних громадах	Міська програма соціально-економічного і культурного розвитку міста Черкаси на 2020-2025 роки	рішення міської ради від 27.01.2020 № 2-5678 (зі змінами)				279,0	158,9	57,0
1610180	0133	Інша діяльність у сфері державного управління	Програма розвитку земельних відносин та використання і охорони земель в м.Черкаси на 2024-2028 роки	рішення міської ради від 22.12.2023 №51-10 (зі змінами)	960,0	892,0	92,9			
1614084	0829	Проектування, реставрація та охорона пам'яток культурної спадщини	Програма охорони культурної спадщини на 2023-2027 роки	рішення міської ради від 15.08.2023 № 45-6 (зі змінами)	630,0	530,2	84,2			
1617461	0456	Утримання та розвиток автомобільних доріг та дорожньої інфраструктури за рахунок коштів міського бюджету	Програма будівництва, реконструкції, ремонту та утримання об'єктів вулично-дорожньої мережі міста Черкаси на 2021-2025 роки	рішення міської ради від 24.12.2020 № 2-44	199,0	56,0	28,1	119 092,2	90 272,7	75,8
1617650	0490	Проведення експертної грошової оцінки земельної ділянки чи права на неї						21,2	7,8	36,8
1617660	0490	Підготовка земельних ділянок несільськогосподарського призначення або прав на них комунальної власності для продажу на земельних торгах та проведення таких торгів	Програма розвитку земельних відносин та використання і охорони земель в м. Черкаси на 2024-2028 роки	рішення міської ради від 22.12.2023 № 51-10 (зі змінами)				1 077,4	792,4	73,5
1617693	0490	Інші заходи, пов'язані з економічною діяльністю	Програма розбудови, розвитку та збереження земель комунальної власності міста Черкаси на 2025-2027 роки	рішення міської ради від 03.04.2025 № 76-35 (зі змінами)	8 630,8	8 481,8	98,3			

Код програмної класифікації видатків та кредитування місцевих бюджетів	КФКВК	Найменування головного розпорядника, відповідального виконавця, бюджетної програми або напрямку видатків згідно з типовою відомчою/ГПКВКМБ / ТКВКБМС	Найменування місцевої (регіональної) програми	Дата та номер документа, яким затверджено місцеву (регіональну) програму	Загальний фонд			Спеціальний фонд		
					Уточнений план на 2025 рік	Касові видатки за 2025 рік	Відсоток виконання	Уточнений план на 2025 рік	Касові видатки за 2025 рік	Відсоток виконання
1618311	0511	Охорона та раціональне використання природних ресурсів	Програма розвитку земельних відносин та використання і охорони земель в м.Черкаси на 2024-2028 роки	рішення міської ради від 22.12.2023 №51-10 (зі змінами)	1 475,0	1 475,0	100,0			
		19 Департамент дорожньо-транспортної інфраструктури та екології ЧМР			568 979,6	555 943,5	97,7	135 204,1	117 283,7	86,7
1916030	0620	Організація благоустрою населених пунктів	Програма "Екологія 2021-2026"	рішення міської ради від 24.12.2020 № 2-42 (зі змінами)	12 916,5	12 905,8	99,9			
			Програма боротьби з карантинними бур'янами у м. Черкаси на 2021-2027 роки	рішення міської ради від 06.04.2021 № 5-20	697,0	697,0	100,0			
			Програма розвитку і утримання житлово-комунального господарства міста Черкаси на 2022-2026 роки	рішення міської ради від 20.01.2022 № 17-81 (зі змінами)	106 163,2	103 106,4	97,1			
			Програма запобігання утворенню та управління відходами міста Черкаси на 2023-2026 роки	рішення міської ради від 15.08.2023 № 45-23 (зі змінами)	5 015,9	4 256,3	84,9			
			Міська програма соціально-економічного і культурного розвитку міста Черкаси на 2020-2025 роки	рішення ЧМР від 27.01.2020 № 2-5678 (зі змінами)				18 294,5	17 175,5	93,9
1916090	0640	Інша діяльність у сфері житлово-комунального господарства	Програма поводження з безпритульними тваринами у місті Черкаси на 2021-2025 роки	рішення міської ради від 24.12.2020 № 2-41	2 027,7	2 003,3	98,8			
1916091	0640	Будівництво об'єктів житлово-комунального господарства	Міська програма соціально-економічного і культурного розвитку міста Черкаси на 2020-2025 роки	рішення міської ради від 27.01.2020 № 2-5678 (зі змінами)				1 772,2	820,0	46,3
1917426	0455	Інші заходи у сфері електротранспорту	Програма розвитку міського електротранспорту у м. Черкаси на 2022-2025 роки	рішення міської ради від 09.12.2021 № 15-20 (зі змінами)	181 284,3	173 374,8	95,6			
1917450	0456	Інша діяльність у сфері транспорту	Програма розвитку міського електротранспорту у м. Черкаси на 2022-2025 роки	рішення міської ради від 09.12.2021 № 15-20 (зі змінами)				1 450,0	1 050,0	72,4
			Програма соціально-економічного і культурного розвитку міста Черкаси на 2020-2025 роки	рішення ЧМР від 27.01.2020 № 2-5678 (зі змінами)				3 237,0	3 237,0	100,0
1917461	0456	Утримання та розвиток автомобільних доріг та дорожньої інфраструктури за рахунок коштів міського бюджету	Програма будівництва, реконструкції, ремонту та утримання об'єктів вулично-дорожньої мережі міста Черкаси на 2021-2025 роки	рішення міської ради від 24.12.2020 № 2-44	245 941,9	245 508,9	99,8	81 388,8	74 529,0	91,6
1917461	0456	Утримання та розвиток автомобільних доріг та дорожньої інфраструктури за рахунок коштів міського бюджету	Програма соціально-економічного і культурного розвитку міста Черкаси на 2020-2025 роки	рішення ЧМР від 27.01.2020 № 2-5678 (зі змінами)				80,0		
1917691	0490	Виконання заходів за рахунок цільових фондів, утворених Верховною Радою Автономної Республіки Крим, органами місцевого самоврядування і місцевими органами виконавчої влади і фондів, утворених Верховною Радою Автономної республіки Крим, органами місцевого самоврядування і місцевими органами виконавчої влади	Програма "Екологія 2021-2026"	рішення ЧМР від 24.12.2020 №2-42 (зі змінами)				2 260,5	2 171,6	96,1
1918312	0512	Оброблення (відновлення, у тому числі сортування, та видалення) відходів	Програма запобігання утворенню та управління відходами міста Черкаси на 2023-2026 роки	рішення міської ради від 15.08.2023 № 45-22	14 507,0	14 091,0	97,1			
1918340	0540	Природоохоронні заходи за рахунок цільових фондів	Програма "Екологія 2021-2026"	рішення ЧМР від 24.12.2020 №2-42 (зі змінами)				22 140,0	17 720,4	80,0
			Програма запобігання утворенню та управління відходами міста Черкаси на 2023-2026 роки	рішення міської ради від 15.08.2023 № 45-22				1 211,1		0,0
			Програма переоснащення комунальних підприємств міста Черкаси на 2019-2026 роки	рішення ЧМР від 05.03.2019 №2-4035 (зі змінами)				3 370,0		0,0
1919800	0180	Субвенція з місцевого бюджету державному бюджету на виконання програм соціально-економічного розвитку регіонів	Програма забезпечення законності та профілактики правопорушень у місті Черкаси на 2022-2026 роки	рішення міської ради від 23.12.2021 № 16-3 (зі змінами)	426,1					

Код програмної класифікації видатків та кредитування місцевих бюджетів	КФКВК	Найменування головного розпорядника, відповідального виконавця, бюджетної програми або напрямку видатків згідно з типовою відомчою/ТПКВКМБ / ТКВКБМС	Найменування місцевої (регіональної) програми	Дата та номер документа, яким затверджено місцеву (регіональну) програму	Загальний фонд			Спеціальний фонд		
					Уточнений план на 2025 рік	Касові видатки за 2025 рік	Відсоток виконання	Уточнений план на 2025 рік	Касові видатки за 2025 рік	Відсоток виконання
		23 Управління інформаційної політики ЧМР			834,6	834,6	100,0	401,8	235,8	58,7
2310160	0111	Керівництво і управління у відповідній сфері у містах (місті Києві), селищах, селах, територіальних громадах	Міська програма соціально-економічного і культурного розвитку міста Черкаси на 2020-2025 роки	рішення міської ради від 27.01.2020 № 2-5678 (зі змінами)				401,8	235,8	58,7
2317680	0490	Членські внески до асоціацій органів місцевого самоврядування	Міська програма здійснення заходів, що не могли бути передбачені під час складання бюджету та порядок надання матеріальної допомоги громадянам міста	рішення ЧМР від 01.02.2024 № 53-6 (зі змінами)	397,7	397,7	100,0			
2318420	0830	Інші заходи у сфері засобів масової інформації	Програма взаємодії органів місцевого самоврядування з медіа та розвитку інформаційної сфери на 2025 - 2027 роки	рішення міської ради від 12.12.2024 №69-23	436,9	436,9	100,0			
		27 Департамент економіки та розвитку ЧМР			30 330,0	24 680,2	81,4	148 340,4	118 095,1	79,6
2710160	0111	Керівництво і управління у відповідній сфері у містах (місті Києві), селищах, селах, об'єднаних територіальних громадах	Міська програма управління об'єктами комунальної власності територіальної громади м. Черкаси на 2022-2026 роки	рішення ЧМР від 23.12.2021 № 16-2 (зі змінами)	29 008,2	23 358,4	80,5			
			Міська програма соціально-економічного і культурного розвитку міста Черкаси на 2020-2025 роки	рішення міської ради від 27.01.2020 № 2-5678 (зі змінами)				26 291,2	25 047,2	95,3
2714084	0829	Проектування, реставрація та охорона пам'яток культурної спадщини	Міська програма соціально-економічного і культурного розвитку міста Черкаси на 2020-2025 роки	рішення міської ради від 27.01.2020 № 2-5678 (зі змінами)				670,0	395,0	59,0
2717330	0443	Будівництво інших об'єктів комунальної власності	Міська програма соціально-економічного і культурного розвитку міста Черкаси на 2020-2025 роки	рішення міської ради від 27.01.2020 № 2-5678 (зі змінами)				4 739,2	4 312,9	91,0
2717610	0411	Сприяння розвитку малого та середнього підприємництва	Програма сприяння залученню інвестицій та розвитку підприємництва у м.Черкаси на 2022-2026 роки	рішення ЧМР від 09.12.2021 № 15-5 (зі змінами)	1 219,7	1 219,7	100,0			
2717640	0470	Заходи з енергозбереження	Програма підвищення енергоефективності та зменшення споживання енергоресурсів у місті Черкасах на 2022-2026 роки	рішення ЧМР від 09.12.2021 № 15-5 (зі змінами)	102,1	102,1	100,0			
2717670	0490	Внески до статутного капіталу суб'єктів господарювання	Програма капіталізації комунальних підприємств Черкаської міської ради на період воєнного стану в Україні	рішення виконавчого комітету Черкаської міської ради від 04.11.2022 № 976				116 640,0	88 340,0	75,7
		29 Управління цивільного захисту ЧМР			106 757,9	100 143,2	93,8	201 270,7	180 056,9	89,5
2918110	0320	Заходи із запобігання та ліквідації надзвичайних ситуацій та наслідків стихійного лиха	Програма реалізації заходів цивільного захисту населення та території Черкаської міської територіальної громади на 2023-2026 роки	рішення міської ради від 22.12.2022 № 34-30 (зі змінами)	8 924,8	8 901,8	99,7	1 100,0		0,0
2918120	0320	Заходи з організації рятування на водах	Програма забезпечення рятувальних заходів на водних об'єктах м.Черкаси комунальною установою «Черкаська міська комунальна аварійно-рятувальна служба» 2024-2026 роки	рішення міської ради від 22.12.2023 № 51-5 (зі змінами)	5 621,7	5 586,1	99,4	11 046,8	10 929,3	98,9
2918220	0380	Заходи та роботи з мобілізаційної підготовки місцевого значення	Програма організації і сприяння взяття громадян на військовий облік призовників, їх призову на військову службу та здійснення заходів, пов'язаних з мобілізацією на 2025 – 2027 роки	рішення міської ради від 05.12.2024 № 68-1	3 477,7	3 180,0	91,4	5 920,0	5 920,0	100,0
2918240	0380	Заходи та роботи з територіальної оборони	Міська цільова програма заходів та робіт з територіальної оборони м. Черкаси на 2022-2025 роки	рішення ЧМР від 12.12.2024 № 69-8 (зі змінами)				20 313,9	20 313,9	100,0
2919770	0180	Інші субвенції з місцевого бюджету	Програма підтримки Збройних Сил України на 2024-2025 роки	рішення міської ради від 22.12.2023 № 51-39	7 000,0	6 789,0	97,0	20 000,0	16 314,2	81,6

Код програмної класифікації видатків та кредитування місцевих бюджетів	КФКВК	Найменування головного розпорядника, відповідального виконавця, бюджетної програми або напрямку видатків згідно з типовою відомчою/ТПКВКМБ / ТКВКБМС	Найменування місцевої (регіональної) програми	Дата та номер документа, яким затверджено місцеву (регіональну) програму	Загальний фонд			Спеціальний фонд		
					Уточнений план на 2025 рік	Касові видатки за 2025 рік	Відсоток виконання	Уточнений план на 2025 рік	Касові видатки за 2025 рік	Відсоток виконання
2919800	0180	Субвенція з місцевого бюджету державному бюджету на виконання програм соціально-економічного розвитку регіонів	Програма реалізації заходів цивільного захисту населення та території Черкаської міської територіальної громади на 2023-2026 роки	рішення міської ради від 22.12.2022 № 34-30 (зі змінами)	5 305,0	4 109,7	77,5	5 000,0		
			Програма підтримки Збройних Сил України на 2024-2025 роки	рішення міської ради від 22.12.2023 № 51-39	61 564,5	56 916,3	92,4	114 185,1	112 328,5	98,4
			Програма протидії тероризму на території міста Черкаси на 2021-2025 роки	рішення міської ради від 15.06.2021 № 6-32 (зі змінами)	6 000,0	6 000,0	100,0	8 000,0	8 000,0	100,0
			Міська цільова програма заходів та робіт з територіальної оборони м. Черкаси на 2022-2025 роки	рішення ЧМР від 12.12.2024 № 69-8 (зі змінами)				513,1		
			Програма забезпечення законності та профілактики правопорушень у місті Черкаси на 2022-2026 роки	рішення міської ради від 23.12.2021 № 16-3 (зі змінами)	8 864,2	8 660,3	97,7	15 191,8	6 251,0	41,1
		30 Департамент управління справами та юридичного забезпечення ЧМР			15 358,0	15 138,6	98,6%	0,0	0,0	0,0
3010180	0133	Інша діяльність у сфері державного управління	Програма фінансування заходів, пов'язаних із нагородженням міськими відзнаками громадян, трудових колективів на 2021-2025 роки	рішення міської ради від 24.12.2020 № 2-47 (зі змінами)	13871,0	13870,2	99,99			
			Програма забезпечення виконання судових рішень на 2024 - 2025 роки	рішення міської ради від 28.03.2024 № 55-9 (зі змінами)	1487,0	1268,4	85,3			
		34 Департамент "Центр надання адміністративних послуг" ЧМР			0,0	0,0		624,1	618,8	99,2
3410160	0111	Керівництво і управління у відповідній сфері у містах республіканського Автономної Республіки Крим та обласного значення	Міська програма соціально-економічного і культурного розвитку міста Черкаси на 2020-2025 роки	рішення міської ради від 27.01.2020 № 2-5678 (зі змінами)				624,1	618,8	99,2
		37 Департамент фінансової політики ЧМР			1 279,7	1 264,0	98,8	86 117,1	29 341,6	34,1
3710160	0111	Керівництво і управління у відповідній сфері у містах республіканського Автономної Республіки Крим та обласного значення	Програма управління боргом на 2019-2027 роки	рішення ЧМР від 05.03.2019 № 2-4030	279,7	264,0	94,4			
3718881	0490	Надання коштів для забезпечення гарантійних зобов'язань за позичальників, що отримали кредити під місцеві гарантії							86 117,1	29 341,6
3719800	0180	Субвенція з місцевого бюджету державному бюджету на виконання програм соціально-економічного розвитку регіонів	Програма підтримки Головного управління Державної податкової служби у Черкаській області на 2025 рік	рішення міської ради від 26.06.2025 № 86-1	1 000,0	1 000,0	100,0			
Всього					1 703 619,5	1 648 630,1	96,8	1 395 804,6	1 031 981,6	73,9

РОЗПОДІЛ ВИДАТКІВ НА ЖИТЛОВО-КОМУНАЛЬНЕ ГОСПОДАРСТВО У 2025 РОЦІ

№ п/п	НАПРЯМКИ ВИДАТКІВ	Разом видатків на поточний рік	Загальний фонд	Спеціальний фонд	з них	Касові видатки станом на 01.01.2026	% виконання
					бюджет розвитку		
1	ДЕПАРТАМЕНТ ЖИТЛОВО-КОМУНАЛЬНОГО КОМПЛЕКСУ	255 392 432,73	181 583 837,00	73 808 595,73	73 808 595,73	228 066 985,23	89,3
1.1	Експлуатація та технічне обслуговування житлового фонду	15 375 419,83		15 375 419,83	15 375 419,83	5 343 247,03	34,8
	Капітальний ремонт, реконструкція житлового фонду (крім ОСББ)	10 889 022,42		10 889 022,42	10 889 022,42	1 685 339,72	15,5
	Капітальний ремонт, реконструкція житлового фонду ОСББ	773 418,65		773 418,65	773 418,65	194 928,55	25,2
	Капітальний ремонт дахової котельні житлового будинку № 20 по вул.Нарбутівська в м. Черкаси	3 015 840,76		3 015 840,76	3 015 840,76	3 015 840,76	100,0
	Капітальний ремонт покрівлі житлового будинку по вул. Ю. Ілленка, 37 м. Черкаси (відшкодування частини вартості виконаних у 2021-2023 роках робіт)	447 138,00		447 138,00	447 138,00	447 138,00	100,0
	Капітальний ремонт покрівлі житлового будинку № 334 по бульв. Шевченка в м. Черкаси (з провадженням енергозберігаючих технологій)	250 000,00		250 000,00	250 000,00		
1.2	Забезпечення діяльності з виробництва, транспортування, постачання теплової енергії	340 000,00		340 000,00	340 000,00		
	Реконструкція тепломережі від ТК704 до ТК споживача та від ТК споживача до житлового будинку по вул. Самійла Кішки 189/1 в. м. Черкаси (виготовлення ПКД)	340 000,00		340 000,00	340 000,00		
1.3	Забезпечення діяльності водопровідно-каналізаційного господарства	105 036 642,98	103 526 198,00	1 510 444,98	1 510 444,98	104 619 442,02	99,6
	Фінансова підтримка КП «Черкасиводоканал» на погашення заборгованості по гарантійним зобов'язанням перед Черкаською міською радою за Гарантією Черкаської міської ради від 10.09.2009 №2 до договору про субкредитування від 29.12.2009 № 28010-02/144, укладеному в рамках впровадження Проекту розвитку міської інфраструктури (Угода про позику між Україною та МБРР від 26.05.2008 №4869-UA)	2 898 750,60	2 898 750,60			2 898 750,60	100,0
	Фінансова підтримка КП «Черкасиводоканал» на відшкодування поточних витрат, які виникають в процесі господарської діяльності та входять до собівартості реалізованих підприємством послуг, з урахуванням нарахованих зобов'язань по сплаті основної суми субкредиту	100 627 447,40	100 627 447,40			100 575 172,58	99,9
	Реконструкція каналізаційної мережі по вул. Генерала Момота, 13 в м. Черкаси	170 752,76		170 752,76	170 752,76	170 752,76	100,0
	Реконструкція водопровідної мережі по вул. Сергія Амброса, 96/3 в м. Черкаси	913 582,58		913 582,58	913 582,58	913 582,58	100,0
	Реконструкція мережі водовідведення від житлових будинків по вул. Хрещатик, 188 та вул. Б. Вишневецького, 24 у м. Черкаси	426 109,64		426 109,64	426 109,64	61 183,50	14,4
1.4	Забезпечення надійної та безперебійної експлуатації ліфтів	8 888 180,94		8 888 180,94	8 888 180,94	2 361 947,49	26,6
	Капітальний ремонт ліфтів у житлових будинках ОСББ, асоціацій ОСББ	7 500 180,94		7 500 180,94	7 500 180,94	2 262 454,95	30,2

№ п/п	НАПРЯМКИ ВИДАТКІВ	Разом видатків на поточний рік	Загальний фонд	Спеціальний фонд	з них	Касові видатки станом на 01.01.2026	% виконання
					бюджет розвитку		
	Капітальний ремонт ліфтів у житлових будинках (крім ОСББ)	1 388 000,00		1 388 000,00	1 388 000,00	99 492,54	7,2
1.5	Інша діяльність, пов'язана з експлуатацією об'єктів житлово-комунального господарства	360 397,45	360 397,45			25 000,00	6,9
	Утримання та поточний ремонт гуртожитків, що перебувають на балансі комунальних підприємств, витрати на які не передбачені тарифом (фінансова підтримка КП "Благоустрій")	360 397,45	360 397,45			25 000,00	6,9
1.6	Організація благоустрою населених пунктів	110 136 939,14	74 428 854,12	35 708 085,02	35 708 085,02	107 479 060,95	97,6
1.6.1	Догляд за малими архітектурними формами та створення нових, в т.ч.:	2 555 533,16	2 555 533,16			2 555 533,16	100,0
	обслуговування міських фонтанів	1 800 513,19	1 800 513,19			1 800 513,19	100,0
	оплата водопостачання та водовідведення фонтанів	479 375,63	479 375,63			479 375,63	100,0
	оплата електроенергії фонтанів	275 644,34	275 644,34			275 644,34	100,0
1.6.2	Утримання питних фонтанчиків, в т.ч.:	123 419,46	123 419,46			123 419,46	100,0
	утримання питних фонтанчиків	119 796,71	119 796,71			119 796,71	100,0
	оплата водопостачання та водовідведення питних фонтанчиків	3 622,75	3 622,75			3 622,75	100,0
1.6.3	Організація та утримання місць поховань та меморіальних комплексів, в т.ч.:	35 884 371,00	35 884 371,00			35 621 574,36	99,3
	утримання та поточний ремонт міських кладовищ (фінансова підтримка КП "Комбінат комунальних підприємств")	13 065 037,00	13 065 037,00			13 064 764,24	100,0
	утримання та поточний ремонт міських кладовищ	14 379 400,00	14 379 400,00			14 129 327,00	98,3
	транспортування померлих осіб на судмедекспертизу та поховання одиноких і безрідних померлих осіб, знайдених невіданих трупів (фінансова підтримка КП "Комбінат комунальних підприємств")	4 102 400,00	4 102 400,00			4 102 357,75	100,0
	утримання Пагорбу Слави та меморіального комплексу пам'яті учасників АТО (фінансова підтримка КП "Комбінат комунальних підприємств")	777 480,00	777 480,00			775 177,12	99,7
	оплата водопостачання кладовищ	312 400,00	312 400,00			302 306,86	96,8
	оплата електроенергії кладовищ	74 000,00	74 000,00			73 987,39	100,0
	знесення аварійних, сухостійних, фаутих дерев та тих, що досягли вікової межі на території кладовищ та меморіальних комплексів	1 565 400,00	1 565 400,00			1 565 400,00	100,0
	утримання зелених насаджень на території кладовищ та меморіальних комплексів	1 536 000,00	1 536 000,00			1 536 000,00	100,0
	послуги зі зняття та перенесення поверхневого шару ґрунту (родючого шару ґрунту) земельної ділянки площею 12,7803 га у м. Черкаси, кадастровий номер 7110136700:06:067:0066)	72 254,00	72 254,00			72 254,00	100,0
1.5.4	Організація місць відпочинку на комунальних пляжах міста, в т.ч.:	19 118 470,54	19 118 470,54			18 767 557,84	98,2
	утримання та поточний ремонт об'єктів благоустрою та пляжів (фінансова підтримка КП "Благоустрій")	17 829 310,45	17 829 310,45			17 478 397,75	98,0
	придбання інвентарю для пляжів (фінансова підтримка КП "Благоустрій")	1 289 160,09	1 289 160,09			1 289 160,09	100,0
1.6.5	Утримання необлаштованих територій (фінансова підтримка КП "Благоустрій")	11 105 039,96	11 105 039,96			10 409 816,79	93,7
1.6.6	Утримання та поточний ремонт дитячих та/або спортивних ігрових майданчиків, обладнання дитячих та/або спортивних ігрових майданчиків (фінансова підтримка КП "Благоустрій")	5 642 020,00	5 642 020,00			5 503 037,37	97,5
1.6.7	Придбання та встановлення намогильних споруд на місці почесних поховань (капітальні трансферти КП "Комбінат комунальних підприємств")	11 099 904,00		11 099 904,00	11 099 904,00	11 099 904,00	100,0

№ п/п	НАПРЯМКИ ВИДАТКІВ	Разом видатків на поточний рік	Загальний фонд	Спеціальний фонд	з них	Касові видатки станом на 01.01.2026	% виконання
					бюджет розвитку		
1.6.8	Придбання самоскида з тристороннім розвантаженням (1 од.) (капітальні трансферти КП "Комбінат комунальних підприємств")	5 088 000,00		5 088 000,00	5 088 000,00	5 088 000,00	100,0
1.6.9	Придбання автобуса для надання ритуальних послуг (1 од.) (капітальні трансферти КП "Комбінат комунальних підприємств")	3 899 400,00		3 899 400,00	3 899 400,00	3 899 400,00	100,0
1.6.10	Капітальний ремонт міського кладовища № 3 по вул. Руставі в м. Черкаси (влаштування місць почесних поховань)	10 899 366,23		10 899 366,23	10 899 366,23	10 899 113,71	100,0
1.6.11	Капітальний ремонт вбиралень на пляжі "Казбетський" м. Черкаси (капітальні трансферти КП "Благоустрій")	279 531,35		279 531,35	279 531,35	279 531,35	100,0
1.6.12	Капітальний ремонт вбиралень на пляжі "Митницький" м. Черкаси (капітальні трансферти КП "Благоустрій")	319 010,35		319 010,35	319 010,35	319 010,35	100,0
1.6.13	Капітальний ремонт вбиралень на пляжі "Соснівський-1" м. Черкаси (капітальні трансферти КП "Благоустрій")	235 638,34		235 638,34	235 638,34	235 638,34	100,0
1.6.14	Реконструкція спортивного майданчика по вул. Героїв Дніпра між будинками № 81, № 83, № 85 у м. Черкаси (капітальні трансферти КП "Благоустрій")	2 760 913,00		2 760 913,00	2 760 913,00	1 551 202,47	56,2
1.6.15	Реконструкція зовнішніх електричних мереж електропостачання електроустановок пляжу "Соснівський-1" за адресою: вул. Князя Ольгерда в м. Черкаси (капітальні трансферти КП "Благоустрій")	326 321,75		326 321,75	326 321,75	326 321,75	100,0
1.6.16	Придбання машини для очищення піску (капітальні трансферти КП "Благоустрій")	800 000,00		800 000,00	800 000,00	800 000,00	100,0
1.7	Співфінансування заходів, що реалізуються за рахунок субвенції з державного бюджету місцевим бюджетам на будівництво нового житла, реконструкцію існуючих житлових будинків та гуртожитків, а також переобладнання нежитлових приміщень у житлові для формування фондів житла тимчасового проживання	1 277 240,00	1 277 240,00			1 175 813,47	92,1
	Поточний ремонт гуртожитків, що перебувають на балансі комунальних підприємств	1 277 240,00	1 277 240,00			1 175 813,47	92,1
1.8	Виконання заходів щодо будівництва нового житла, реконструкцію існуючих житлових будинків та гуртожитків, а також переобладнання нежитлових приміщень у житлові для формування фондів житла тимчасового проживання за рахунок субвенції з державного бюджету місцевим бюджетам	1 915 858,00	1 915 858,00			1 763 720,21	92,1
	Поточний ремонт гуртожитків, що перебувають на балансі комунальних підприємств	1 915 858,00	1 915 858,00			1 763 720,21	92,1
1.9	Інша діяльність у сфері житлово-комунального господарства	75 289,43	75 289,43			75 289,43	100,0
	Відшкодування фактичних витрат на виплату та доставку пільгових пенсій працівникам, що були задіяні в утриманні житлового фонду служб утримання будинків (фінансова підтримка КП "Благоустрій")	75 289,43	75 289,43			75 289,43	100,0
1.10	Будівництво об'єктів житлово-комунального господарства	11 986 464,96	0,00	11 986 464,96	11 986 464,96	5 223 464,63	

№ п/п	НАПРЯМКИ ВИДАТКІВ	Разом видатків на поточний рік	Загальний фонд	Спеціальний фонд	з них	Касові видатки станом на 01.01.2026	% виконання
					бюджет розвитку		
	<i>Будівництво міського кладовища з колумбарієм в районі вул. Промислової та пров. Амет-Хана Султана у м. Черкаси</i>	7 917 318,96		7 917 318,96	7 917 318,96	1 506 655,40	19,0
	<i>Будівництво кладовища по вул. Промисловій у м. Черкаси, за кадастровим номером 7110136400.05:024:0011</i>	4 069 146,00		4 069 146,00	4 069 146,00	3 716 809,23	91,3
2	ДЕПАРТАМЕНТ ДОРОЖНЬО-ТРАНСПОРТНОЇ ІНФРАСТРУКТУРИ ТА ЕКОЛОГІЇ	146 886 947,27	126 820 268,97	20 066 678,30	20 066 678,30	140 964 278,20	96,0
2.1	Організація благоустрою населених пунктів	143 087 053,97	124 792 554,97	18 294 499,00	18 294 499,00	138 140 969,16	96,5
<i>2.1.1</i>	<i>Організація роботи інженерного облаштування вулично-дорожньої мережі, в т.ч.:</i>	<i>50 003 275,70</i>	<i>50 003 275,70</i>			<i>47 222 948,05</i>	<i>94,4</i>
	утримання та поточний ремонт мереж зовнішнього освітлення міста (фінансова підтримка КП "Міськвітло")	10 339 200,00	10 339 200,00			10 339 187,90	100,0
	послуги пульта управління зовнішнім освітленням міста (фінансова підтримка КП "Міськвітло")	2 668 700,00	2 668 700,00			2 663 171,34	99,8
	нагляд за станом електромереж та устаткування (фінансова підтримка КП "Міськвітло")	7 482 120,70	7 482 120,70			7 447 261,49	99,5
	оплата електроенергії на освітлення міста (фінансова підтримка КП "Міськвітло")	24 036 274,93	24 036 274,93			21 335 746,60	88,8
	оплата електроенергії світлофорних об'єктів (фінансова підтримка КП "Міськвітло")	469 769,33	469 769,33			430 371,19	91,6
	оплата електроенергії на освітлення міста	2 903 980,07	2 903 980,07			2 903 980,07	100,0
	оплата електроенергії світлофорних об'єктів	2 103 230,67	2 103 230,67			2 103 229,46	100,0
<i>2.1.2</i>	<i>Утримання мереж зливової каналізації, в т.ч.:</i>	<i>1 410 892,00</i>	<i>1 410 892,00</i>			<i>1 410 883,07</i>	<i>100,0</i>
	оплата водовідведення від накопичувальних басейнів	1 348 397,00	1 348 397,00			1 348 396,12	100,0
	оплата електроенергії насосних станцій	62 495,00	62 495,00			62 486,95	100,0
<i>2.1.3</i>	<i>Утримання та розвиток парків та скверів міста, в т.ч.:</i>	<i>54 650 000,00</i>	<i>54 650 000,00</i>			<i>54 373 511,47</i>	<i>99,5</i>
	утримання зелених насаджень та зелених зон, прибирання доріжок та алей (фінансова підтримка КП "Дирекція парків")	47 861 741,00	47 861 741,00			47 586 117,01	99,4
	утримання та оновлення майна парків та скверів (фінансова підтримка КП "Дирекція парків")	6 788 259,00	6 788 259,00			6 787 394,46	100,0
<i>2.1.4</i>	<i>Придбання та встановлення лавок з урнами</i>	<i>56 000,00</i>	<i>56 000,00</i>			<i>56 000,00</i>	<i>100,0</i>
<i>2.1.5</i>	<i>Придбання та встановлення кашпо</i>	<i>43 000,00</i>	<i>43 000,00</i>			<i>43 000,00</i>	<i>100,0</i>
<i>2.1.6</i>	<i>Забезпечення належного утримання та відновлення зелених насаджень, в т.ч.:</i>	<i>13 613 450,00</i>	<i>13 613 450,00</i>			<i>13 602 808,00</i>	<i>99,9</i>
	комплексне косіння зелених зон	1 384 568,00	1 384 568,00			1 384 568,00	100,0
	знесення аварійних та сухостійних дерев, компенсаційні висадки. Формувальна, санітарна та омолоджувальна обрізка дерев, видалення пенеків	7 431 462,00	7 431 462,00			7 420 820,00	99,9
	озеленення, облаштування клумб, декоративних композицій та газонів	607 520,00	607 520,00			607 520,00	100,0
	утримання (догляд) зелених насаджень, в т.ч. газонів на вулицях міста	3 492 900,00	3 492 900,00			3 492 900,00	100,0
	утримання (догляд) зелених насаджень (проведення заходів по боротьбі з карантинними бур'янами у місті Черкаси)	697 000,00	697 000,00			697 000,00	100,0
<i>2.1.7</i>	<i>Запобігання утворенню та управління відходами міста Черкаси, в т.ч.:</i>	<i>5 015 937,27</i>	<i>5 015 937,27</i>			<i>4 256 335,07</i>	<i>84,9</i>

№ п/п	НАПРЯМКИ ВИДАТКІВ	Разом видатків на поточний рік	Загальний фонд	Спеціальний фонд	з них	Касові видатки станом на 01.01.2026	% виконання
					бюджет розвитку		
	утримання в належному санітарному стані територій, прилеглих до контейнерних майданчиків (фінансова підтримка КП "Черкаська служба чистоти")	4 371 247,00	4 371 247,00			4 216 835,07	96,5
	поточний ремонт контейнерних майданчиків (фінансова підтримка КП "Черкаська служба чистоти")	644 690,27	644 690,27			39 500,00	6,1
2.1.8	Придбання самоскиду з відвалом для снігу та крано-маніпуляторною установкою (1 од.) (капітальні трансферти КП "Черкаська служба чистоти")	11 037 996,00		11 037 996,00	11 037 996,00	11 037 996,00	100,0
2.1.9	Придбання трактора з навісним обладнанням (відвал, щітка) та причепом (капітальні трансферти КП "Дирекція парків")	2 000 000,00		2 000 000,00	2 000 000,00	1 979 600,00	99,0
2.1.10	Придбання автомобіля з поливотримувальним обладнанням (капітальні трансферти КП "Дирекція парків")	3 600 000,00		3 600 000,00	3 600 000,00	3 150 000,00	87,5
2.1.11	Капітальний ремонт вузлів та агрегатів автомобіля ГАЗ-4301 фургон АВМ (капітальні трансферти КП "Дирекція парків")	400 000,00		400 000,00	400 000,00	400 000,00	100,0
2.1.12	Капітальний ремонт скверу по бульвару Шевченка, 307	1 256 503,00		1 256 503,00	1 256 503,00	607 887,50	48,4
2.2	Інша діяльність у сфері житлово-комунального господарства	2 027 714,00	2 027 714,00			2 003 279,76	98,8
	Поводження з безпритульними тваринами, в т.ч.:	2 027 714,00	2 027 714,00			2 003 279,76	98,8
	утримання та лікування безпритульних тварин, що знаходяться у комунальних притулках (харчування, прибирання, лікування) (фінансова підтримка КП "Черкаська служба чистоти")	2 027 714,00	2 027 714,00			2 003 279,76	98,8
2.3	Будівництво об'єктів житлово-комунального господарства	1 772 179,30		1 772 179,30	1 772 179,30	820 029,28	46,3
	Будівництво мереж зовнішнього освітлення скверу по бульвару Шевченка, 307 в м. Черкаси	972 179,30		972 179,30	972 179,30	97 605,28	10,0
	Будівництво парку "Соборний" (зовнішні та внутрішні мережі електропостачання, система поливу, облаштування доріжок) за адресою: м. Черкаси, вул. Надпільна, 212 (капітальні трансферти "Дирекція парків")	800 000,00		800 000,00	800 000,00	722 424,00	90,3
ВСЬОГО ВИДАТКІВ		402 279 380,00	308 404 105,97	93 875 274,03	93 875 274,03	369 031 263,43	91,7